



一、本公司發言人姓名、代理發言人、職稱、聯絡電話及電子郵件信箱

發言人：

姓名：陳秋琴

職稱：財務暨行政管理中心副總經理

電話：(03) 327-7288

電子信箱：rolla\_chen@phihong.com.tw

代理發言人：

姓名：林中民

職稱：董事長

電話：(03) 327-7288

電子信箱：peter@phihong.com.tw

二、總公司及工廠之地址及電話

地址：桃園縣龜山鄉復興三路 568 號

電話：(03) 327-7288

三、股票過戶機構之名稱、地址及電話

名稱：中國信託商業銀行代理部

地址：台北市重慶南路一段 83 號 5 樓

電話：(02) 2181-1911

網址：<http://www.chinatrust.com.tw>

四、最近年度財務報告簽證會計師姓名、事務所名稱、地址、網址及電話

簽證會計師：吳恪昌會計師、洪國田會計師

事務所名稱：勤業眾信聯合會計師事務所

地址：台北市民生東路三段 156 號 12 樓

電話：(02) 2545-9988

網址：<http://www.deloitte.com.tw>

五、海外有價證券掛牌買賣之交易場所名稱及查詢該海外有價證券資訊之方式：無。

六、公司網址：<http://www.phihong.com.tw>

# 目 錄

## 壹、致股東報告書

一、102 年度營業報告	1
二、103 年度營業計劃概要	2
三、未來公司發展策略	3
四、受到外部競爭環境、法規環境及總體經營環境之影響	3

## 貳、公司簡介

一、設立日期	4
二、公司沿革	4

## 參、公司治理報告

一、公司組織	7
二、董事、監察人、總經理、副總經理、協理、各部門及分支機構主管資料	9
三、公司治理運作情形	17
四、會計師公費資訊	33
五、更換會計師資訊	33
六、公司之董事長、總經理、負責財務或會計事務之經理人，最近一年內曾任職於簽證會計師所屬事務所或其關係企業	33
七、最近年度及截至年報刊印日止，董事、監察人、經理人及持股比例超過百分之十之股東股權移轉及股權質押變動情形	34
八、持股比例占前十名之股東，其相互間為關係人或為配偶、二親等以內之親屬關係之資訊	35
九、公司、公司之董事、監察人、經理人及公司直接或間接控制之事業對同一轉投資事業之持股數，並合併計算綜合持股比例	35

## 肆、募資情形

一、資本及股份	36
二、公司債辦理情形	40
三、特別股辦理情形	40
四、海外存託憑證辦理情形	40
五、員工認股權憑證辦理情形	41
六、限制員工權利新股辦理情形	42
七、併購或受讓他公司股份發行新股辦理情形	42
八、資金運用計劃執行情形	42

## 伍、營運概況

一、業務內容	43
二、市場及產銷概況	49
三、最近二年度及截至年報刊日止從業員工資料	58
四、環保支出資訊	58
五、勞資關係	59
六、重要契約	63

## 陸、財務概況

一、最近五年度簡明資產負債表及綜合損益表	64
二、最近五年度財務分析	71
三、102 年度財務報告之監察人查核報告	77
四、最近年度經會計師查核簽證之公司個體財務報告	78
五、最近年度經會計師查核簽證之公司合併財務報告	149
六、公司及其關係企業最近年度及截至年報刊印日止，如有發生財務週轉困難情形，應列明其對本公司財務狀況之影響	225

## 柒、財務狀況及財務績效之檢討分析與風險事項

一、財務狀況	226
二、財務績效	226
三、現金流量	227
四、最近年度重大資本支出對財務業務之影響	228
五、最近年度轉投資政策、其獲利或虧損之主要原因、改善計劃及未來一年投資計劃	228
六、最近年度及截至年報刊印日止之風險事項及評估	229
七、其他重要事項	233

## 捌、特別記載事項

一、關係企業相關資料	234
二、最近年度及截至年報刊印日止私募有價證券辦理情形	242
三、最近年度及截至年報刊印日止子公司持有或處分本公司股票情形	242
四、其他必要補充說明事項	242
五、依證券交易法第三十六條第二項第二款規定對股東權益或證券價格有重大影響之事項	242

## 壹、致股東報告書

各位親愛的股東先生、女士：

本公司一〇二年度全年營業收入相較一〇一年度是微幅成長，但因手機市場競爭激烈及本公司產品結構之調整，致一〇二年度全年獲利下滑；然一〇三年度營運雖處於艱鉅險峻的挑戰，但全體同仁仍一步一腳印，採務實、落實及踏實三實理念，期共創獲利及營收雙贏之佳績。茲將本公司一〇二年度之營運狀況及一〇三年度營業計劃報告如下：

### 一、一〇二年度營業報告

#### (一)營業計畫實施成果

本公司一〇二年度營業收入淨額為 12,081,088 仟元，較一〇一年度營業收入淨額為 11,891,389 仟元，略微增加約 1.60%；一〇二年度稅後淨利 152,534 仟元，較一〇一年度之 312,214 仟元，衰退約 51.14%。

#### (二)預算執行情形

本公司一〇二年度實際營運狀況與原預定之營運計劃相當。

#### (三)財務收支及獲利能力分析

##### 1. 財務收支分析

項目	年度	一〇一年度	一〇二年度	變動%
營業外收入及支出		(7,200)	143,348	2,090.94%

本公司一〇二年度營業外收入及支出較一〇一年度增加，主要係因一〇二年度匯率變動之匯兌損失減少所致。

##### 2. 獲利能力分析

分析項目	年度	一〇一年度	一〇二年度	
獲利能力	資產報酬率(%)	2.98	1.59	
	股東權益報酬率(%)	4.76	2.56	
	占實收資本比率(%)	營業利益	17.71	5.54
		稅前純益	17.45	10.71
	純益率(%)	2.50	1.25	
	每股盈餘(元)(註)	1.13	0.55	

註：每股盈餘已考慮歷年無償配股而追溯調整。

#### (四)研究發展狀況

##### 1. 專注綠色效能產品開發設計

全球暖化議題持續延燒，因應環境保護，本公司多年來持續以環境保護為首要任務，從無鉛、無鹵及產品禁用有毒有害之原物料，乃至於目前節能產品開發如 LED 系列節能產品與太陽能再生能源用電源轉換器，更從設計端改進電源充電器效率，專注於研發符合美國政府 2016 年新的節能法規 DOE Level 6 效率規範，無非是為環境保護盡一分心力，從研發源頭即開始履行企業社會責任(CSR)，落實執行環境保護政策，符合世界趨勢。

另外，從日本 311 海嘯所引發出的核災問題，石油短缺造成油價上漲，也突顯出必需從電力消耗之源頭來改善，從事(HEMS)家庭建築能源管理系統的研發，使得用電量得以被監控及管理以達到節約能源的目的，減少投資核能發電廠之需求，因此，研發電源管理產品以及提高產品效能不僅可使電量使用減少，同

時也減少碳排放，進而促進環境保護，身為地球的一份子，克盡己力，責無旁貸。

## 2. 提昇新技術開發能力

公司除不斷網羅台灣高科技人才之外，並逐步引進外籍人才，透過不同研發設計背景之人才，激發出更有創意思維之產品，並且朝向輕薄短小、節能減碳、與注重產品的外觀設計等相關新技術之研發設計，各項產品更以模擬方式進行優化，並將 3D 列印技術導入樣品製作流程，縮短設計時程，提昇開發能力，快速提供客戶需求之最佳化產品。

## 3. 創意創新之技術

(1) 人才國際化，融合不同思維，激發共同創意。

(2) 專注產品創新，以最優化的設計，創造最高效能之產品。

(3) 產品功能強化，以創造無線的技術來取代有線的能源傳輸，達到安全、安心的能源管理，創造更高的產品附加價值。

(4) 加強設計快速化，導入 3D 列印技術及設計模擬以加快設計速度達成量產。

(5) 設計自動化，考量未來自動化生產為導向，在設計之初即導入以創新之自動化技術為主軸，將自動化的生產方式移轉到生產工廠以降低成本。

## 4. 專業的研發能力

(1) 人才國際化，提升與客戶溝通效率，迅速滿足客戶需求。

(2) 著重環境保護，從用心設計開始。

(3) 積極投入高效率 IC 整合技術，發展高效能符合 DOE Level 6 輕薄短小之產品。

(4) 持續學習改善，提供多功能及高附加價值產品以符合成本效益。

(5) 投入 ID 設計人才，提昇美觀產品造型，因應世界的潮流。

## 二、一〇三年度營業計劃概要

### (一) 經營方針

1. 強化綠色高效能產品設計及銷售。

2. 持續自動化生產的投資以提昇生產效能，朝精實製程發展。

3. 高功率電源供應器開發以符合產業的需求。

4. 持續改善流程，強化組織架構、資訊能力及管理效率。

5. 重新審視全球市場動態，深耕手持設備（平板，智慧手機等）、穿戴式設備、網通裝備的電源、同時以電動工具、節能照明之電源的領導廠商為目標，持續擴大各系列產品之市佔率。

6. 開發新世代替代能源如太陽能等所使用之電源。

### (二) 營業目標

1. 展望一〇三年全年度營業目標，相較於一〇二年度預估將趨於穩定及穩健。公司將採多面向策略，配合市場需求，適時推出新產品及開發新市場，以期能提高獲利能力，創造股東最大價值。

2. LED 電源、網通電源、中高階智慧型手機、平板電腦、Ultrabook、電動工具等消費性電子產品等使用之電源供應器及相關零組件為主要之市場開拓目標。

3. 推廣節能減碳產品，以高效率 LED 電源系列產品進入歐美、日本及大中華地區市場，持續擴大 LED 系列產品之市佔率。

4. 增加消費性電子產品的開發，通路市場的直接結合。

5. 強化高功率電源產品設計與市場開發。

### (三) 重要之產銷政策

1. 因應市場競爭，以提高市佔率與銷售利潤為一〇三年主要營業方針。

2. 深化自動化投資以提昇生產效能，朝精實製程發展。

3. 精實生產與強化部品內製的垂直整合，以降低生產成本，杜絕生產耗費。

4. 創新設計創意以及美化產品外觀，提昇產品競爭優勢。
5. 積極投入 LED 電源相關產品研發，因應市場需求。
6. 與供應商策略聯盟，降低成本，強化原料品質。
7. 持續拓展新興市場需求，創造更多營收來源。

### 三、未來公司發展策略

- (一) 持續研發設計與推廣綠色高效能產品。
- (二) 製程改善，精實生產，提昇自動化比重。
- (三) 強化品質標準，提供客戶安心、安全之產品。
- (四) 提昇創新、創意、創造之能力，因應未來趨勢潮流。

### 四、受到外部競爭環境、法規環境及總體經營環境之影響

#### (一) 外部競爭環境

由於電源供應器市場進入門檻較低，競爭激烈，本公司因整體與手機產業集中化之態勢益加明顯，本公司原有手機客戶生意亦受影響，對客戶群產品的開發及開拓更形重要。另外，本公司也積極投入綠色節能產品之研發，提昇產品及品牌形象，吸引更多國際大廠之支持。

#### (二) 法規環境

在環保法規方面，本公司自研發設計之源頭即導入各項法規之鑑別，產品皆能符合 RoHS、Pb-free、Halogen-free、HSF 等規定，影響甚微。在安規方面亦符合不斷更新之法令。此外，本公司已通過 ISO9001、ISO14001、OHSAS18000 等認證，對於產品品質、環境保護、職工勞動安全衛生等各方面都具有完善之管理，亦符合國際客戶之要求。未來本公司將朝開發設計以取得專利為目標，特別是在於節能產品之新技術及設計必需符合世界各項節能標準，藉以提高產品競爭門檻。

#### (三) 總體經濟環境

全球經濟環境影響，成長力道趨緩，雖然電源供應器之應用範圍廣泛，預估市場需求仍可持續成長，但勞工成本上揚及原物料持續短缺，使得經營環境仍然險峻，本公司將持續照護員工，以提昇向心力；採行設計標準化，材料一致化，靈活之採購策略，以降低成本；強化風險管控，以防止重大財務風險；致力開發高附加價值之產品，以提昇整體獲利能力，期能因應總體環境之變化，朝永續經營之目標前進。

展望一〇三年度營運，本公司將繼續秉持經營理念『卓越的設計、優良的品質、準確的交期、合理的價格、滿意的服務』提昇成長動能，並履行企業社會責任(CSR)，我們深信，在全體同仁的合作與努力下，將可創造更大的股東價值。

謹祝 各位股東  
身體健康 萬事如意

董事長：林中民



經理人：王振華



會計主管：陳秋琴



## 貳、公司簡介

一、設立日期：民國 61 年 12 月 12 日成立。

### 二、公司沿革：

- 61 年(1972)：成立於十二月十二日，資本額為新台幣 200,000 元，設址於臺北市，公司型態為有限公司，初期以引進高科技之儀器設備等產品為主。
- 62 年(1973)：設廠生產電源變壓器，自耦變壓器及線性電源供應器等產品。
- 66 年(1977)：增資為新台幣 3,000,000 元。
- 69 年(1980)：創記錄銷售 800,000 台 CB 用電源供應器至世界各地。
- 70 年(1981)：公司型態變更為股份有限公司，資本額增為新台幣 20,000,000 元，公司與工廠均遷移至三重市中正北路，廠房擴增至 1,400 建坪，及生產交換式電源供應器。
- 72 年(1983)：資本額增為新台幣 30,000,000 元。
- 74 年(1985)：資本額增為新台幣 40,000,000 元。
- 75 年(1986)：進入電腦管理化時代。
- 76 年(1987)：增資為新台幣 60,000,000 元，並在加州成立行銷據點。
- 78 年(1989)：現金增資 68,000,000 元，盈餘轉增資 12,000,000 元，資本額增為 140,000,000 元。
- 79 年(1990)：現金增資 48,000,000 元，盈餘轉增資 16,800,000 元，資本公積轉增資 4,200,000 元，資本額增為 209,000,000 元，同年十月經財政部證管會審核成為公開發行公司。
- 80 年(1991)：盈餘轉增資 20,900,000 元，資本額增為 229,900,000 元。
- 83 年(1994)：通過 ISO-9001 認證，產品品質深獲市場肯定，董事由 3 席增為 7 席，增強經營團隊。
- 84 年(1995)：取得日本 T-MARK 之認證，天下雜誌 1000 大製造業排名第 881 名。
- 85 年(1996)：日商尼密克蘭達(股)公司加入經營團隊，設立飛宏國際(股)公司及中國飛宏(東莞)電子有限公司成立，從事電源供應器之加工。  
成立日本辦事處，負責市場行銷業務。  
天下雜誌 1000 大製造業排名第 435 名。
- 86 年(1997)：現金增資 100,000,000 元，盈餘轉增資 42,731,410 元，資本額增為 372,631,410 元。  
成立美國子公司負責市場行銷、研發及服務業務。  
東莞廠通過 ISO-9002 及日本 T-MARK 之認證。  
三重廠通過 ISO-14001 之認證。
- 87 年(1998)：榮獲經濟部第七屆國家磐石獎。  
天下雜誌 1000 大製造業排名第 248 名。  
天下雜誌營運績效最好的五十家公司排名第 6 名。  
天下雜誌成長最快的五十家公司排名第 30 名。  
中華徵信所 TOP 500 最值得投資的五十家公司排名第 7 名(每元淨值純益額排名)。  
中華徵信所 TOP500 企業經營績效綜合指標全體企業混合排名前五十名之第 11 名。  
盈餘轉增資 277,368,590 元，資本額增為 650,000,000 元。  
東莞廠通過 ISO-14001 之認證。  
斥資購置 IBM RS 6000，更新資訊系統。



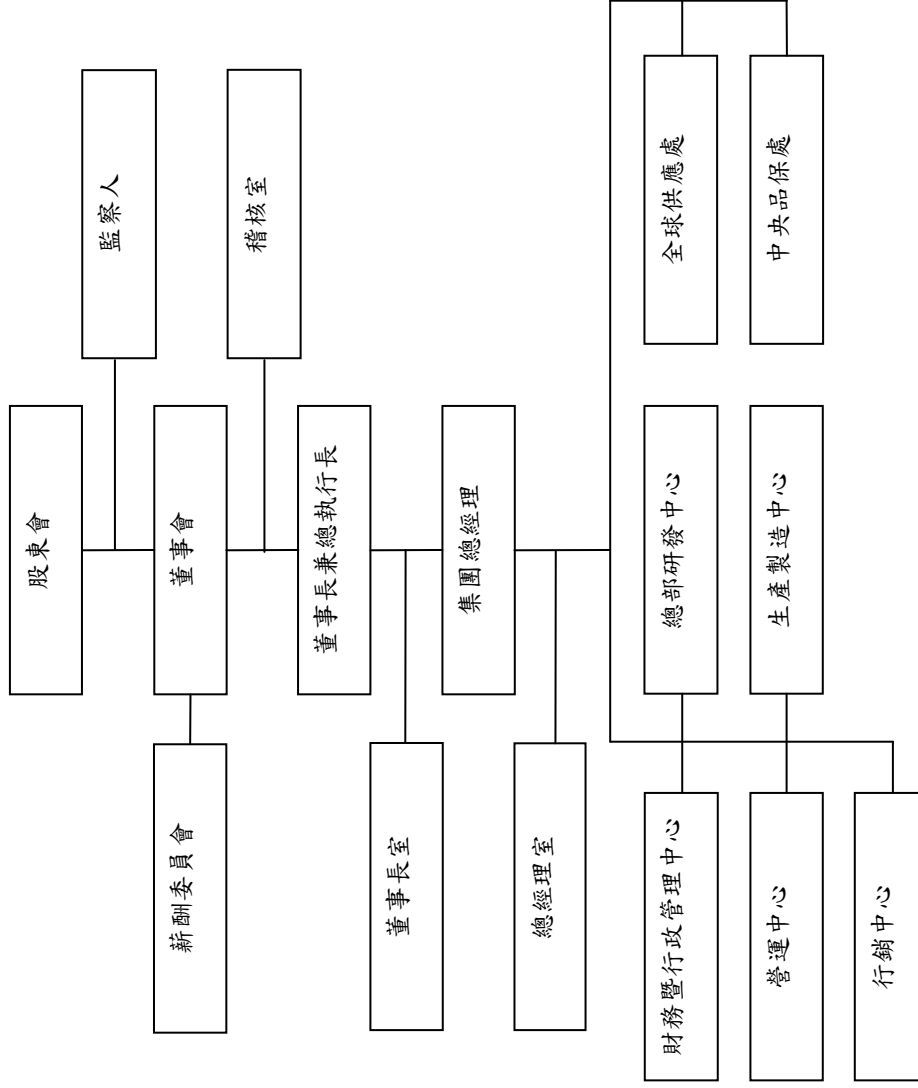
- 88年(1999)：購置華亞工業園區土地，計4540坪，以為未來建廠之需。  
盈餘及員工紅利轉增資420,000,000元，資本額增為1,070,000,000元。  
天下雜誌1000大製造業排名第252名。  
經財政部證券暨期貨管理委員會核備上櫃。  
成立達宏國際股份有限公司及東莞達宏電子有限公司。
- 89年(2000)：成立飛宏日本股份有限公司。  
2月15日正式掛牌上櫃。  
天下雜誌1000大製造業排名第217名。  
盈餘及員工紅利轉增資464,000,000元，資本額增為1,534,600,000元。  
成立飛宏電子(上海)有限公司。  
與巴西PWM BRASIL LTDA.合資設立PHIHONG PWM BRASIL LTDA.。
- 90年(2001)：成立達宏(天津)電子有限公司。  
9月17日正式掛牌上市。  
盈餘及員工紅利轉增資425,900,000元及資本額增為1,960,500,000元。  
成立廣銖投資(股)公司。  
成立鉍砷投資(股)公司。  
投資卓宏電子科技(深圳)有限公司。  
天下雜誌1000大製造業排名第189名。  
購置華亞工業園區廠辦大樓，計土地1,499坪，廠房2,702坪，作為飛宏總部之營運中心。
- 91年(2002)：發行ECB美金五千萬元及資本額增為2,571,194,740元。  
天下雜誌1000大製造業排名第167名。  
林口總部營運中心動工。  
成立飛宏(蘇州)電子有限公司。
- 92年(2003)：發行ECB美金三千萬元及實收資本額增為2,923,815,630元。  
天下雜誌1000大製造業排名第198名。  
92年5月搬遷至林口總部營運中心  
92年6月更改公司名稱為飛宏科技股份有限公司。
- 93年(2004)：盈餘及員工紅利轉增資171,823,340元及實收資本額增為3,103,389,870元  
天下雜誌1000大製造業排名第206名。  
93年4月天津廠(PHTJ)及蘇州廠(PHZ)通過環境管理系統認證，同時間飛宏廠(PHC)與達宏廠(PHP)續審ISO14001換證通過，將各廠原ISO14000獨立證書整合為ISO14001:1996五合一新證書。
- 94年(2005)：盈餘及員工紅利轉增資85,432,190元及實收資本額增為3,196,144,820元。  
天下雜誌1000大製造業排名第208名。  
94年4月TL9000-HW R3.0/R3.5及ISO9001:2000換證通過(五合一證書)。  
94年10月勞氏第1次定期審查及換證通過(六合一證書)。  
94年11月廣銖投資(股)公司與鉍砷投資(股)公司合併案核准；廣銖投資(股)公司為存續公司。
- 95年(2006)：95年2月註銷庫藏股5,565,000股辦理減資變更登記。  
成立金昇宏(江西)電子有限公司。  
天下雜誌1000大製造業排名第224名。  
95年6月集團各廠(PHT/PHC/PHP/PHTJ/PHZ)環境管理系統轉換新版ISO14001:2004審查通過。  
盈餘及員工紅利轉增資258,343,470元，實收資本額增為3,398,838,290元。  
95年12月註銷庫藏股10,000,000股辦理減資變更登記，實收資本額減為3,298,838,290元。

- 96年(2007)：96年1月份轉讓庫藏股10,000,000股予員工。  
 天下雜誌1000大製造業排名第209名。  
 盈餘及員工紅利轉增資189,447,580元，實收資本額增為3,488,285,870元。  
 96年10月轉版換證審查通過，取得TL9000-HW R4.0/R4.0五合一新證書。  
 96年12月成立洋宏照明貿易(上海)有限公司。  
 96年12月發行96年度員工認股權憑證。
- 97年(2008)：盈餘及員工紅利轉增資352,223,230元，實收資本額增為3,840,509,100元。  
 天下雜誌1000大製造業排名第215名。  
 97年4月集團各廠品質管理系統順利換證通過，取得ISO9001:2000新證書。  
 透過子公司飛宏國際(股)公司及廣鍊投資(股)公司間接轉投資子公司影來騰貿易(上海)有限公司。
- 98年(2009)：98年6月註銷庫藏股16,463,000股辦理減資變更登記，實收資本額減為3,675,879,100元。  
 天下雜誌1000大製造業排名第209名。  
 98年3月飛宏(東莞)電子有限公司取得職業安全衛生管理系統OHSAS18001:2007認證通過證書。  
 98年5月成立蘇州新輝宏電子有限公司。  
 98年11月集團各廠品質管理系統順利換證通過，取得ISO9001:2008新證書。
- 99年(2010)：99年4月設立飛宏科技日本株式會社。  
 99年5月員工行使認股權憑證4,167,000股，實收資本額增為3,717,549,100元。  
 99年7月員工行使認股權憑證622,000股，實收資本額增為3,723,769,100元。  
 99年8月現金減資100,000,000股，實收資本額減為2,723,769,100元。  
 99年11月集團各廠品質管理系統轉版換證通過，取得ISO9001:2008新證書。  
 天下雜誌1000大製造業排名第213名。
- 100年(2011)：100年1月員工行使認股權憑證172,000股，實收資本額增為2,725,489,100元。  
 100年4月飛宏集團ISO9001:2008證書換證續審通過且DLP HDTV產品取得品質管理系統認證通過。  
 100年5月員工行使認股權憑證2,258,000股，實收資本額增為2,748,709,100元。  
 100年7月員工行使認股權憑證64,000股，實收資本額增為2,748,709,100元。  
 100年9月員工行使認股權憑證62,000股，實收資本額增為2,749,329,100元。  
 100年10月PHC/PHCJ廠取得ISO14064-1:2006溫室氣體查證通過聲明證書。  
 天下雜誌1000大製造業排名第242名。
- 101年(2012)：PHC廠OHSAS18001證書換證續審通過及增加PHCJ廠OHSAS18001認證通過取得新證書。  
 101年4月員工行使認股權憑證1,926,000股，實收資本額增為2,768,589,100元。  
 101年7月員工行使認股權憑證185,000股，實收資本額增為2,770,439,100元。  
 101年12月飛宏集團ISO14001證書換證續審通過取得新證書。  
 天下雜誌1000大製造業排名第267名。
- 102年(2013)：102年4月向勞氏提出變更申請，將公司照明用產品納入ISO9001認證產品範圍內。  
 102年1月員工行使認股權憑證65,000股，實收資本額增為2,771,089,100元。  
 102年4月員工行使認股權憑證55,000股，實收資本額增為2,771,639,100元。  
 102年6月飛宏科技日本株式會社(簡稱PHJ)搬遷至日本東京都江東區。  
 102年10月東莞達宏電子有限公司(簡稱PHP)搬遷至東莞市清溪鎮鐵松村。  
 102年12月PHP廠驗證通過OHSAS18001職業安全衛生管理系統。  
 天下雜誌1000大製造業排名第262名。
- 103年(2014)：103年3月飛宏集團ISO9001證書換證通過。  
 103年3月金昇宏(江西)電子有限公司(江西廠)(PHE)申請ISO9001認證通過。

# 參、公司治理報告

## 一、公司組織

### (一)組織系統



(二)各主要部門所營業務：

部門名稱	所營業務
稽核室	<ul style="list-style-type: none"> <li>●稽核公司規章制度之執行。</li> <li>●提供管理當局改善意見等事宜。</li> </ul>
財務暨行政管理中心	<ul style="list-style-type: none"> <li>●督導全公司各項作業之執行成效。</li> <li>●公司電腦化之規劃及執行。</li> <li>●經營企劃、專案、工作改善之執行。</li> <li>●人事規章制度之訂定。</li> <li>●人員任免、敘薪、調遷、獎懲、離職之辦理。</li> <li>●教育訓練。</li> <li>●固定資產之管理。</li> <li>●會計帳務資金管理及控制，財務分析及規劃等。</li> <li>●財務報表之編製、分析、追蹤及審核。</li> <li>●制訂短、中、長期資金之取得運用與調度計劃。</li> <li>●標準合約擬訂及審核。</li> </ul>
營運中心	<ul style="list-style-type: none"> <li>●營業制度之擬定修正。</li> <li>●負責公司的業務拓展、銷售運作，能有力的將計劃轉變成結果。</li> <li>●客戶之開發與管理。</li> <li>●訂單及應收帳款之全程管制。</li> </ul>
行銷中心	<ul style="list-style-type: none"> <li>●行銷策略之擬定。</li> <li>●產品市場資訊之搜集與分析。</li> <li>●協助決策層制定公司發展戰略。</li> <li>●負責策劃公司年度市場工作目標和銷售方案。</li> </ul>
總部研發中心	<ul style="list-style-type: none"> <li>●研發產品之各項技術導入與支援。</li> <li>●品質之監督與維護。</li> <li>●外購零件規格與品質之認定與管制。</li> <li>●產品入庫檢查及各種測試的執行。</li> <li>●分析統計品質紀錄及品質改善。</li> <li>●新產品之研究發展與現有產品之改良。</li> <li>●料表之編製、建立及維護。</li> <li>●技術文件之編審、安規之訂立及各項專案規劃。</li> <li>●海外研發經營規劃與管理。</li> <li>●各事業群之間協調與溝通。</li> <li>●依未來市場需求開發新產品。</li> <li>●產品電子線路設計、機構設計、Layout 設計與管理。</li> <li>●解決生產製造的工程技術問題及品質、安規問題，以提升產品的量產性。</li> </ul>
生產製造中心	<ul style="list-style-type: none"> <li>●依循計劃執行經營者所指示之營運目標。</li> <li>●依生產規格及標準作業程式按時製造合乎客戶滿意之產品。</li> <li>●生產機器及工廠設施之保養、維護及規劃。</li> <li>●依品質政策與品質目標實施，並協調有關部門解決品質之問題。</li> <li>●製程設計及改良。</li> <li>●外包廠商之管理。</li> <li>●售後服務之管理。</li> </ul>
全球供應處	<ul style="list-style-type: none"> <li>●協力廠商之管理。</li> <li>●採購符合品質規範之材料及組件。</li> <li>●物料、成品進出存放之管理。</li> <li>●年度材料降價策略訂定與執行。</li> <li>●市場價格比較分析。</li> <li>●參與新產品開發，提供資源及議價。</li> </ul>
中央品保處	<ul style="list-style-type: none"> <li>●新產品之測試與驗證。</li> <li>●可靠度測試驗證標準之制定。</li> <li>●ISO9001 及 TL9000 品質管理系統的推動、維護、督導與執行。</li> <li>●ISO14001 環境管理系統的推動、維護與督導。</li> <li>●協助集團各部門品質/環境管理系統之制(修)定與整合。</li> <li>●公司生產產品之品質預防、保證及執行。</li> </ul>

## 二、董事、監察人、總經理、副總經理、協理、各部門及分支機構主管資料 (一) 董事及監察人

103 年 4 月 21 日

職稱	姓名	選日期	任期	初次選任日期	選任時持有股份		現在持有股數		配偶、未成年子女現在持有股份		利用他人名義持有股份		主要經(學)歷	目前兼任其他公司之職務	其配偶或二親等以內關係之其他主管、董事或監察人					
					股數	持股比率	股數	持股比率	股數	持股比率	股數	持股比率			職稱	姓名	關係			
董事長	林中民	100.6.15	三年	70.6.15	38,879,512	14.15%	38,879,512	14.03%	3,251,241	1.17%	0	0	飛宏科技(股)公司董事長 義友電氣公司銷售工程師 嘉義高工電子設備修護科	廣錸投資(股)公司董事長 春天酒店(股)公司董事長 飛宏(東莞)電子有限公司董事長 達宏(天津)電子有限公司董事長 飛宏(蘇州)電子有限公司董事長 鑫昇宏(江西)電子有限公司董事長 洋宏貿易(上海)有限公司董事長 宏鼎資訊(股)公司董事長 普錸電子科技(上海)有限公司董事長 鼎育(北京)科技有限公司董事長 N-LIGHTEN TECHNOLOGIES INC. 董事長 HONG DING INTERNATIONAL CORP. 董事長 蘇州新輝宏電子有限公司董事長 達宏國際(股)公司董事(法人代表) 東莞雙盈電子有限公司董事(法人代表) 飛宏國際(股)公司董事(法人代表) 文域互動科技設計股份有限公司董事 浩軒創業投資(股)公司董事(法人代表) 宏軒創業投資(股)公司董事(法人代表) 漢宇創業投資(股)公司董事(法人代表) VALUE DYNAMIC INVESTMENT LTD. 董事 ASCENT ALLIANCE LTD. 董事(法人代表) 文創一號(股)公司監察人(法人代表) PHIHONG TECHNOLOGY JAPAN CO., LTD. 代表取締役 華容創業投資(股)公司董事 漢通創業投資(股)公司董事(法人代表)	董事	簡淑女	夫妻	監察人	楊同彤	如親
董事	簡淑女	100.6.15	三年	85.7.18	3,251,241	1.18%	3,251,241	1.17%	38,879,512	14.03%	0	0	飛宏科技(股)公司董事 嘉義家職家政科	飛宏(東莞)電子有限公司董事(法人代表) 東莞達宏電子有限公司董事(法人代表) 達宏(天津)電子有限公司董事(法人代表) 鼎育(北京)科技有限公司董事 飛宏騰貿易(上海)有限公司董事 PHIHONG TECHNOLOGY JAPAN CO., LTD. 取締役 廣錸投資(股)公司監察人(法人代表) 宏鼎資訊(股)公司監察人	董事長	林中民	夫妻	監察人	楊同彤	如親
董事	楊世雄	100.6.15	三年	97.6.13	3,975		3,975	0	0	0	0	0	Operations General Manager Of ChinaTel Group Ltd. Phd., ChiaoFangUniversity; MSc. University of London	無	監察人	楊同彤	父女			
董事	關恆君(註)	100.6.15	三年	94.6.14	0		0	0	0	0	0	0	晶質科技(股)公司董事長 史丹佛大學化工博士	鈞義管理顧問有限公司董事長	無	無	無			

職稱	姓名	任期	初次選任日期	選任時持有股份		現在持有股數		配偶、未成年子女現在持有股份		利用他人名義持有股份		主要經(學)歷	目前兼任其他公司之職務	具配偶或二親等以內關係之其他主管、董事或監察人		
				股數	持股比例	股數	持股比例	股數	持股比例	股數	持股比例			職稱	姓名	關係
董事	汪佳坤	100.6.15	94.6.14	0	0.00%	0	0.00%	0	0.00%	0	0.00%	宏輝開發建設(股)公司董事長 美國聖地牙哥國家大學 MBA	無	無	無	
董事	楊朝能	100.6.15	94.6.14	0	0.00%	0	0.00%	0	0.00%	0	0.00%	勳昇科技(股)公司董事長 日本關西大學	瑞昇金屬工業(股)公司董事長	無	無	
董事	林保雍	100.6.15	100.6.15	0	0.00%	0	0.00%	0	0.00%	0	0.00%	神腦創辦人 神腦國際企業股份有限公司 總經理 東勢初中畢	神腦國際企業股份有限公司董事 神洲科技股份有限公司董事長 神州投資股份有限公司董事長 神腦商貿(福建)有限公司董事長 神腦商貿(上海)有限公司董事長 神腦商貿(江蘇)有限公司董事長	無	無	
監察人	冠峰投資有限公司 法人代表人:楊同彤	100.6.15	92.6.9	2,587,621	0.94%	2,587,621	0.93%	1,581,833	0.57%	0	0.00%	無 Associate Marketing Manager, IBM 加州州立聖荷西大學	無	董事長 董事長 董事長	無 無 無	無 無 無
監察人	周大任	100.6.15	94.6.14	0	0.00%	0	0.00%	0	0.00%	0	0.00%	中華開發工業銀行直接投資 事業群執行長 東吳大學法律系 哈爾濱大學法學院碩士	中華開發工業銀行(股)公司董事長 中華開發工業銀行(股)公司董事長 CDIE Venture Capital(HK) Corp. Ltd. 董事長 開發科技顧問(股)公司董事(法人代表) 中亞創業投資(股)公司董事(法人代表) CDIB Capital Int'l Corp. 董事(法人代表) CDIB Capital(HK) Corp. Ltd. 董事(法人代表) CDIB Capital Investment I Ltd. 董事(法人代表) CDIB Capital Investment II Ltd. 董事(法人代表) CDIB Global Markers I Ltd. 董事(法人代表) CDIB Global Markers III Ltd. 董事(法人代表) CDIB Global Markers III Ltd. 董事(法人代表) Pamurs Assets Management(Asia)Ltd. 董事(法人代表) CTC Partners, Ltd(BVI) 董事 CTC Capital Limited (Hong Kong) 董事 China Concept Group (Samoa) 董事(法人代表) 和椿科技(股)公司監察人 亞翔工程(股)公司監察人 精特爾科技(股)公司董事(法人代表) 英之峰開發(股)公司董事 北京同方電子商務有限公司董事(法人代表) N-LIGHTEN TECHNOLOGIES INC. 董事	無	無	無
監察人	蔣為峰	100.6.15	100.6.15	0	0.00%	0	0.00%	0	0.00%	0	0.00%	漢鼎亞太公司 HRQ Asia Pacific 台灣區總經理 中興大學企管碩士	鈦德科技(股)公司董事 統盟電子(股)公司董事 瑞軒科技(股)公司監察人 華容(股)公司監察人 輝城電子(股)公司監察人	無	無	

註：董事關恆君於 102.12.2 因病辭世，自然解任。

法人股東之主要股東

103年4月21日

法人股東名稱	法人股東之主要股東
冠峰投資有限公司	林冠宏、林中民、簡淑女、林洋宏、林飛宏、林心怡

法人股東之主要股東屬法人股東代表者：無。

董事、監察人所具專業知識及獨立性之情形

103年4月21日

姓名	是否具有五年以上工作經驗及下列專業資格			符合獨立性情形（註1）										兼任其他 公開發行 公司獨立 董事家數
	商務、法 務、會計 或公司 業務相 須系立 校大專 院講師 以上	法官、檢 察官、律 師、會計 師或其他 專業人員 之國家考 試領有證 書及技 術人員	商務、法 務、會計 或公司 業務之工 作經驗	1	2	3	4	5	6	7	8	9	10	
林中民	否	否	是					✓		✓		✓	✓	無
簡淑女	否	否	是	✓				✓		✓		✓	✓	無
楊世雄	否	否	是	✓	✓	✓		✓	✓	✓		✓	✓	無
關恆君(註2)	否	否	是	✓	✓	✓	✓	✓	✓	✓	✓	✓	✓	無
汪佳坤	否	否	是	✓	✓	✓	✓	✓	✓	✓	✓	✓	✓	無
楊朝能	否	否	是	✓	✓	✓	✓	✓		✓	✓	✓	✓	無
林保雍	否	否	是	✓	✓	✓	✓	✓	✓		✓	✓	✓	無
冠峰投資有 限公司 代表人：楊同彤	否	否	否	✓	✓	✓		✓	✓	✓		✓		無
周大任	否	是	是	✓	✓	✓	✓	✓	✓	✓	✓	✓	✓	無
蔣為峰	否	否	是	✓	✓	✓	✓	✓	✓	✓	✓	✓	✓	無

註1：各董事、監察人於選任前二年及任職期間符合下述各條件者，請於各條件代號下方空格中打“✓”。

- (1) 非為公司或其關係企業之受僱人。
- (2) 非公司或其關係企業之董事、監察人(但如為公司或其母公司、公司直接及間接持有表決權之股份超過百分之五十之子公司之獨立董事者，不在此限)。
- (3) 非本人及其配偶、未成年子女或以他人名義持有公司已發行股份總額百分之一以上或持股前十名之自然人股東。
- (4) 非前三款所列人員之配偶、二親等以內親屬或五親等以內直系血親親屬。
- (5) 非直接持有公司已發行股份總額百分之五以上法人股東之董事、監察人或受僱人，或持股前五名法人股東之董事、監察人或受僱人。
- (6) 非與公司有財務或業務往來之特定公司或機構之董事(理事)、監察人(監事)、經理人或持股百分之五以上股東。
- (7) 非為公司或關係企業提供商務、法務、財務、會計等服務或諮詢之專業人士、獨資、合夥、公司或機構之企業主、合夥人、董事(理事)、監察人(監事)、經理人及其配偶。但依股票上市或於證券商營業處所買賣公司薪資報酬委員會設置及行使職權辦法第七條履行職權之薪資報酬委員會成員，不在此限。
- (8) 未與其他董事間具有配偶或二親等以內之親屬關係。
- (9) 未有公司法第30條各款情事之一。
- (10) 未有公司法第27條規定以政府、法人或其代表人當選。

註2：董事關恆君於102.12.2因病辭世，自然解任。

## (二)總經理、副總經理、協理、各部門及分支機構主管資料

103年4月21日

職稱	姓名	就任日期	持有股份		配偶、子女持有股數	未成年持有股份比率	利用他人名義持有股數	利用他人名義持有股份比率	主要經(學)歷	目前兼任其他公司之職務	職稱	姓名	關係	
			股數	持股份比率										
董事長 兼任執行長	林中民	70.06.15	38,879,512	14.03%	3,251,241	1.17%	0	0	飛宏科技(股)公司董事長 義友電氣公司銷售工程師 嘉義高工電子設備修護科	廣鍊投資(股)公司董事長 春天酒店(股)公司董事長 飛宏(東莞)電子有限公司董事長 達宏(天津)電子有限公司董事長 飛宏(蘇州)電子有限公司董事長 金昇宏(江西)電子有限公司董事長 洋宏貿易(上海)有限公司董事長 影來騰資訊(股)公司董事長 宏鼎電子科技(上海)有限公司董事長 普臻電子科技(上海)有限公司董事長 鼎育(北京)科技有限公司董事長 N-LIGHTEN TECHNOLOGIES INC. 董事長 HONG DING INTERNATIONAL CORP. 董事長 蘇州新輝宏電子有限公司董事長 達宏國際(股)公司董事(法人代表) 東莞雙盈電子有限公司董事(法人代表) 飛宏國際(股)公司董事(法人代表) 艾域互動科技設計股份有限公司董事 浩軒創業投資(股)公司董事(法人代表) 宏軒創業投資(股)公司董事(法人代表) 漢宇創業投資(股)公司董事(法人代表) VALUE DYNAMIC INVESTMENT LTD. 董事 ASCENT ALLIANCE LTD. 董事(法人代表) 文創一號(股)公司監察人(法人代表) PHIHONG TECHNOLOGY JAPAN CO., LTD. 代表取締役 華容股份有限公司董事 漢通創業投資(股)公司董事(法人代表)	無	無	無	
集團總經理	王振華 (註1)	102.11.12	0	0	0	0	0	0	光寶科技(股)公司副總經理 加州大學電子工程系學士	無	無	無	無	
財務暨行政管理中心副總經理兼財務主管	陳秋琴	94.08.29	526,094	0.19%	166,781	0.06%	0	0	飛宏科技(股)公司副總經理 文化大學國貿系	飛宏電子(蘇州)有限公司監察人(法人代表) 蘇州新輝宏電子有限公司監察人(法人代表) 洋宏貿易(上海)有限公司監察人(法人代表) N-LIGHTEN TECHNOLOGIES INC. 董事(法人代表) 願景創業投資(股)公司董事(法人代表) 普臻電子科技(上海)有限公司監察人 春天酒店股份有限公司總經理	無	無	無	無
總部研發中心副總經理	陳俊成	99.11.01	432	0	0	0	0	0	偉創力(股)公司研發總監 中原大學電子工程系	無	無	無	無	
行銷中心副總經理	陳嘯中 (註2)	102.08.12	0	0	0	0	0	0	美國Power-One總經理 台達電子DC產品BU處長 德州大學機械工程系博士	無	無	無	無	

註1：集團總經理王振華於102.11.12就任。

註2：行銷中心副總經理陳嘯中於102.08.12就任。



(三)董事、監察人、總經理及副總經理之酬金

1、董事之酬金

單位：新台幣千元/仟股

職稱	姓名	董事酬金				兼任員工領取相關酬金				A、B、C、D、E、F及G等七項後純益之比例				取得限制員工權利新股股數(註8)	員工認股權憑證得認購股數(註7)	A、B、C、D、E、F及G等七項後純益之比例	無來自子公司以外轉投資事業酬金	
		報酬(A)(註1)	退職退休金(B)(註2)	盈餘分配之酬勞(C)(註3)	業務執行費用(D)(註4)	薪資、獎金及特支費等(E)(註5)	盈餘分配員工紅利(G)(註6)	退職退休金(F)(註2)	本公司	財務報告內所有公司	本公司	財務報告內所有公司	本公司					財務報告內所有公司
董事長	林中民	0	0	1,482	153	本公司	本公司	財務報告內所有公司	本公司	財務報告內所有公司	本公司	財務報告內所有公司	本公司	財務報告內所有公司	本公司	財務報告內所有公司	本公司	財務報告內所有公司
董事	簡淑女	0	0	1,482	153	本公司	本公司	財務報告內所有公司	本公司	財務報告內所有公司	本公司	財務報告內所有公司	本公司	財務報告內所有公司	本公司	財務報告內所有公司	本公司	財務報告內所有公司
董事	楊世雄	0	0	1,482	153	本公司	本公司	財務報告內所有公司	本公司	財務報告內所有公司	本公司	財務報告內所有公司	本公司	財務報告內所有公司	本公司	財務報告內所有公司	本公司	財務報告內所有公司
董事	關恆君	0	0	1,482	153	本公司	本公司	財務報告內所有公司	本公司	財務報告內所有公司	本公司	財務報告內所有公司	本公司	財務報告內所有公司	本公司	財務報告內所有公司	本公司	財務報告內所有公司
董事	汪佳坤	0	0	1,482	153	本公司	本公司	財務報告內所有公司	本公司	財務報告內所有公司	本公司	財務報告內所有公司	本公司	財務報告內所有公司	本公司	財務報告內所有公司	本公司	財務報告內所有公司
董事	楊朝能	0	0	1,482	153	本公司	本公司	財務報告內所有公司	本公司	財務報告內所有公司	本公司	財務報告內所有公司	本公司	財務報告內所有公司	本公司	財務報告內所有公司	本公司	財務報告內所有公司
董事	林保雍	0	0	1,482	153	本公司	本公司	財務報告內所有公司	本公司	財務報告內所有公司	本公司	財務報告內所有公司	本公司	財務報告內所有公司	本公司	財務報告內所有公司	本公司	財務報告內所有公司

註1：係指102年度董事之薪資、職務加給、離職金、各種獎金、獎勵金等。

註2：係指102年度董事之退職退休金費用化之提列或提撥數；102年度並無實際給付退職退休金金額。

註3：係指經103.03.21董事會通過102年度盈餘分配議案，尚未經103年股東會決議配發董事酬勞金額。

註4：係指102年度董事之相關業務執行費用(包括車馬費、特支費、各種津貼、宿舍、配車等實物提供)。

註5：係指102年度董事兼任員工(包括兼任總經理、副總經理、其他經理人及員工)取得員工紅利(現金紅利)者，經103.03.21董事會通過102年度盈餘分配議案，尚未經103年股東會決議之擬議配發員工紅利金額。

註6：係指截至年報刊印日止董事兼任員工(包括兼任總經理、副總經理、其他經理人及員工)取得員工認股權憑證得認購股數(不包括已執行部分)

註7：係指截至年報刊印日止董事兼任員工(包括兼任總經理、副總經理、其他經理人及員工)取得限制員工權利新股股數

註8：係指截至年報刊印日止董事兼任員工(包括兼任總經理、副總經理、其他經理人及員工)取得限制員工權利新股股數

註9：董事關恆君於102.12.02因病辭世，自然解任。

酬金級距表

給付本公司各個董事酬金級距	董事姓名	
	前四項酬金總額(A+B+C+D)	前七項酬金總額(A+B+C+D+E+F+G)
低於2,000,000元	本公司	本公司
	林中民	林中民
	簡淑女	簡淑女
	楊世雄	楊世雄
	關恆君	關恆君
	汪佳坤	汪佳坤
	楊朝能	楊朝能
	林保雍	林保雍
	簡淑女	簡淑女
2,000,000元(含)~5,000,000元		
5,000,000元(含)~10,000,000元		
10,000,000元(含)~15,000,000元		
15,000,000元(含)~30,000,000元		林中民
30,000,000元(含)~50,000,000元		林中民
50,000,000元(含)~100,000,000元		
100,000,000元以上		
總計	7人	7人

2、監察人之酬金

單位：新台幣仟元

職稱	姓名	監察人酬金						A、B、C及D前四項總額占稅後純益之比例		有無領取來自子公司以外轉投資事業酬金			
		報酬(A) (註1)		退職退休金(B) (註2)		盈餘分配之酬勞(C) (註3)		業務執行費用(D) (註4)					
		本公司	財務報告內所有公司	本公司	財務報告內所有公司	本公司	財務報告內所有公司	本公司	財務報告內所有公司				
監察人	冠峰投資有限公司 法人代表人：楊同彤	0	0	0	0	1,264	1,264	73	73	0.88%	0.89%	無	
監察人	周大任												
監察人	蔣為峰												

註1：係指102年度監察人之薪資、職務加給、離職金、各種獎金及獎勵金等。

註2：係指102年度監察人之退職退休金費用化之提列或提撥數；102年度並無實際給付退職退休金金額。

註3：係指經103.03.21董事會通過102年度盈餘分配議案，尚未經103年股東會決議之擬議配發監察人酬勞金額。

註4：係指102年度監察人之相關業務執行費用(包括車馬費、特支費、各種津貼、宿舍、配車等實物提供)。

酬金級距表

給付本公司各個監察人酬金級距	監察人姓名	
	本公司	財務報告內所有公司E
低於2,000,000元	周大任 蔣為峰 冠峰投資有限公司	周大任 蔣為峰 冠峰投資有限公司
2,000,000元(含)~5,000,000元	-	-
5,000,000元(含)~10,000,000元	-	-
10,000,000元(含)~15,000,000元	-	-
15,000,000元(含)~30,000,000元	-	-
30,000,000元(含)~50,000,000元	-	-
50,000,000元(含)~100,000,000元	-	-
100,000,000元以上	-	-
總計	3人	3人

3. 總經理及副總經理之酬金

單位：新台幣千元/仟股

職稱	姓名	薪資(A) (註1)		退職退休金 (B)(註2)		獎金及 特支費等(C) (註3)		盈餘分配之員工紅利金額 (註4)			A、B、C及D等四 項總額占稅後純 益之比例(%)		取得員工認股 權憑證數額(註 5)		取得限制員工權 利新股股數(註 6)		有無來自 子公司以 外轉投資 業酬金
		本公司	財務報 告內所 有公司	本公司	財務報 告內所 有公司	本公司	財務報 告內所 有公司	本公司	現金紅 利金額	股票紅 利金額	財務報告內所有 公司	現金紅 利金額	股票紅 利金額	本公司	財務報 告內所 有公司	本公司 (仟股)	
董事長兼任 總執行長	林中民																
集團總經理	王振華(註7)																
集團總經理	許志宏(註8)	24,297	29,679	323	323	22,239	27,212	3,260	0	3,260	0	32.86%	40.18%	0	0	0	無
財務暨行政管理 中心副總經理	陳秋琴																
總部研發中心 副總經理	陳俊成																
行銷中心 副總經理	陳嘯中(註9)																

註1：係指102年度董事長兼總執行長及總經理、副總經理之薪資、職務加給、離職金。

註2：係指102年度董事長兼總執行長及總經理、副總經理之退職退休金費用化之提列或提撥數；102年度並無實際給付退職退休金金額。

註3：係指102年度董事長兼總執行長及總經理、副總經理之各種獎金、獎勵金、車馬費、特支費、各種津貼、宿舍、配車等實物提供及其他報酬金額。

註4：係指經103.03.21事會通過102年度盈餘分配議案，尚未經103年股東會決議之擬議配發董事長兼總執行長及總經理、副總經理之員工現金紅利金額。

註5：係指截至年報刊印日止總經理及副總經理取得員工認股權憑證得認購股數(不包括已執行部分)。

註6：係指截至年報刊印日止董事兼任員工(包括兼任總經理、副總經理、其他經理人及員工)取得限制員工權利新股股數，

註7：集團總經理王振華於102.11.12就任。

註8：集團總經理許志宏於102.05.10就任，又於102.05.24離職。

註9：行銷中心副總經理陳嘯中於102.08.12就任。

酬金級距表

	總經理及副總經理姓名	
	本公司	財務報告內所有公司E
低於2,000,000元	許志宏	許志宏
2,000,000元(含)~5,000,000元	王振華 陳嘯中	王振華 陳嘯中
5,000,000元(含)~10,000,000元	—	—
10,000,000元(含)~15,000,000元	陳秋琴 陳俊成	陳秋琴 陳俊成
15,000,000元(含)~30,000,000元	林中民	—
30,000,000元(含)~50,000,000元	—	林中民
50,000,000元(含)~100,000,000元	—	—
100,000,000元以上	—	—
總計	6人	6人

4. 配發員工紅利之經理人姓名及配發情形

單位：新台幣仟元

經理人	職稱	姓名	股票紅利金額(註1)	現金紅利金額(註1)	總計	總額占稅後純益之比例(%)
	董事長兼任總執行長	林中民	0	3,260	3,260	2.14%
	集團總經理	王振華(註3)				
	集團總經理	許志宏(註4)				
	財務暨行政管理中心副總經理兼任財務主管	陳秋琴				
	總部研發中心副總經理	陳俊成				
	行銷中心副總經理	陳嘯中(註5)				

註1：應揭露個別姓名及職稱，但得以彙總方式揭露盈餘分配情形。

註2：係填列102年度盈餘分配103年股東會前經董事會通過擬議配發經理人之員工紅利金額（含股票紅利及現金紅利），若無法預估者則按去年實際配發金額比例計算今年擬議配發金額。稅後純益係指最近年度之稅後純益。

註3：集團總經理王振華於102.11.12就任。

註4：集團總經理許志宏於102.05.10就任，又於102.05.24離職。

註5：行銷中心副總經理陳嘯中於102.08.12就任。

(四)分別比較說明本公司及合併報表所有公司於最近二年度支付本公司董事、監察人、總經理及副總經理酬金總額占稅後純益比例之分析 並說明給付酬金之政策、標準與組合、訂定酬金之程序、與經營績效及未來風險之關聯性

職稱	101 年度 支付本公司董事、監察人、總經理及副總經理酬金總額占稅後純益比例(%)		102 年度 支付本公司董事、監察人、總經理及副總經理酬金總額占稅後純益比例(%)		本公司給付酬金之政策、標準與組合、訂定酬金之程序、與經營績效及未來風險之關聯性說明
	本公司	財務報告內所有公司	本公司	財務報告內所有公司	
董事	8.87%	13.34%	16.16%	29.23%	董監事酬金係依照公司章程所規定的比例範圍內，並依各董事、監察人於擔任期間之下列實際狀況調整之： 1. 擔任董監之實際期間 2. 擔任期間所附加之責任度 3. 各董事、監察人之出席率以及參與公司內部營運程度調整之。 4. 為董監事酬勞合理化及顧及未來可能風險，本公司董監事酬勞佔稅後損益比率將參酌同業標準發放之。 5. 本公司 102 年度員工紅利已於 103 年 3 月 21 日經董事會決議，俟 103 年股東會決議通過後進行配發作業。
監察人	0.63%	0.67%	0.88%	0.89%	
總經理及副總經理	16.18%	16.99%	32.86%	40.18%	本公司經理人之報酬包含下列： 1. 各主管每月酬勞 2. 內部獎金分配 3. 員工分紅 有關公司獎金及員工分紅分配作業依據下列標準調整之： (1)參考公司之營運狀況 (2)各級主管工作績效及貢獻度 (3)內部辦法規範進行分配調整 4. 本公司 102 年度員工紅利已於 103 年 3 月 21 日經董事會決議，俟 103 年股東會決議通過後進行配發作業

### 三、公司治理運作情形：

#### (一)董事會運作情形：

最近年度董事會(自102年1月1日至102年12月31日)開會6次(A)，董事、監察人出席情形如下：

職稱	姓名	實際出席(列)席次數(B)	委託出席次數	實際出席(列)席率(%)【B/A】	備註
董事長	林中民	6	0	100.00%	102年度應出席董事會次數為6次
董事	簡淑女	6	0	100.00%	
董事	楊朝能	6	0	100.00%	
董事	汪佳坤	6	0	100.00%	
董事	關恒君	1	4	16.67%	
董事	楊世雄	4	2	66.67%	
董事	林保雍	1	5	16.67%	
監察人	冠峰投資有限公司 代表人：楊同彤	5	0	83.33%	102年度應出席董事會次數為6次
監察人	周大任	4	0	66.67%	
監察人	蔣為峰	3	0	50.00%	

其他應記載事項：

一、證交法第14條之3所列事項暨其他經獨立董事反對或保留意見且有紀錄或書面聲明之董事會議決事項，應敘明董事會日期、期別、議案內容、所有獨立董事意見及公司對獨立董事意見之處理：無此情形。

二、董事對利害關係議案迴避之執行情形，應敘明董事姓名、議案內容、應利益迴避原因以及參與表決情形：無此情形。

三、當年度及最近年度加強董事會職能之目標與執行情形評估

1. 董事會職能之目標：  
依據主管機關頒訂「公開發行公司董事會議事辦法」規定，已於94.06.14股東會通過訂定本公司「董事會議事規範」，以建立本公司良好董事會治理制度、強化董事會職權；本公司各次董事會議事均依法令規範辦理。

2. 執行情形評估：本公司為提升資訊透明度，均於董事會召開後，即時將董監事出席董事會情形揭露於公開資訊觀測站，董事會各項重要決議事項登載於本公司網站。

#### (二)審計委員會運作情形或監察人參與董事會運作情形：

1. 本公司尚未設置審計委員會，本公司採設置監察人制度。
2. 監察人參與董事會運作情形

最近年度董事會(自102年1月1日至102年12月31日)開會6次(A)，監察人出席情形如下：

職稱	姓名	實際出席(列)席次數(B)	委託出席次數	實際出席(列)席率(%)【B/A】	備註
監察人	冠峰投資有限公司 代表人：楊同彤	5	0	83.33%	102年度應出席董事會次數為6次
監察人	周大任	4	0	66.67%	
監察人	蔣為峰	3	0	50.00%	

其他應記載事項：

一、監察人之組成及職責：

1. 監察人與公司員工及股東之溝通情形(例如溝通管道、方式等)：
  - a. 公司員工或股東可透過電子郵件信箱與監察人溝通。
  - b. 本公司監察人皆會列席董事會及股東會，進而監督公司營運概況。
2. 監察人與內部稽核主管及會計師之溝通情形(例如就公司財務、業務狀況進行溝通之事項、方式及結果等)：
  - a. 本公司稽核部門皆依規定，每月將稽核報告送交監察人審核；稽核主管於定期董事會將本公司財務、業務等各項查核異常暨追蹤事項提出報告。
  - b. 會計師依據審計準則公報第三十九號，就本公司每季財務報告暨合併財務報告完成階段，於列席董事會時與監察人當面溝通。

二、監察人列席董事會如有陳述意見，應敘明董事會日期、期別、議案內容、董事會決議結果以及公司對監察人陳述意見之處理：  
本公司監察人列席董事會，均未對董事會決議提出反對或其他意見。

(三) 公司治理運作情形及其與上市上櫃公司治理實務守則差異情形及原因

項目	運作情形	與上市上櫃公司治理實務守則差異情形及原因
<p>一、公司股權結構及股東權益</p> <p>(1) 公司處理股東建議或糾紛等問題之方式</p> <p>(2) 公司掌握實際控制公司之主要股東及主要股東之最終控制者名單之情形</p> <p>(3) 公司建立與關係企業風險控管機制及防火牆之方式</p>	<p>(1) 本公司設有發言人及專人處理股東建議或糾紛等問題。</p> <p>(2) 主要股東每月均依規定揭露其持股、質押變動情形。</p> <p>(3) 本公司與關係企業財務、業務往來均依相關法令、本公司內部控制制度及對子公司之監督辦法辦理。</p>	<p>(1) 與治理實務守則規定相符</p> <p>(2) 與治理實務守則規定相符</p> <p>(3) 與治理實務守則規定相符</p>
<p>二、董事會之組成及職責</p> <p>(1) 公司設置獨立董事之情形</p> <p>(2) 定期評估簽證會計師獨立性之情形</p>	<p>(1) 本公司未設置獨立董事。本公司預計於106年完成設置獨立董事。</p> <p>(2) 本公司之簽證會計師係由董事會聘任，董事會每年評估簽證會計師獨立性。</p>	<p>(1) 與治理實務守則規定相符</p> <p>(2) 與治理實務守則規定相符</p>
<p>三、建立與利害關係人溝通管道之情形</p>	<p>本公司一向重視利害關係人包括股東、社區、政府機關、非營利組織、金融機構、供應商、客戶與員工等彼此間之溝通意見，並尊重其應有合法之權益。</p>	<p>與治理實務守則規定相符</p>
<p>四、資訊公開</p> <p>(1) 公司架設網站，揭露財務業務及公司治理資訊之情形</p> <p>(2) 公司採行其他資訊揭露之方式（如架設英文網站、指定專人負責公司資訊之蒐集及揭露、落實發言人制度、法人說明會過程放置公司網站等）</p>	<p>(1) 本公司網站 (<a href="http://www.phihong.com.tw">http://www.phihong.com.tw</a>) 已揭露財務、業務及公司治理之相關資訊，並與公開資訊觀測站連結。</p> <p>(2) 本公司由財務部負責統合公司資訊揭露於「公開資訊觀測站」，並已落實發言人制度。</p>	<p>(1) 與治理實務守則規定相符</p> <p>(2) 與上市上櫃公司治理實務守則第56條無重大差異。</p>
<p>五、公司設置提名或其他各類功能性委員會之運作情形</p>	<p>(1) 本公司已於100.12.30設置薪酬委員會，其運作情形請參考本年報第20-21頁。</p> <p>(2) 除已設置薪酬委員會外，本公司未設置提名或其他各類功能性委員會。</p>	<p>(1) 本公司未設置提名或其他各類功能委員會。</p> <p>(2) 針對經理人任免均依照本公司章程第19條規定辦理，且對於公司員工任免薪酬均依照本公司內部控制規範，故能符合治理實務守則精神。</p>
<p>六、公司如依據「上市上櫃公司治理實務守則」訂有公司治理實務守則者，請敘明其運作與所訂公司治理實務守則之差異情形：          本公司目前已訂定與公司治理相關之「董事會議事規範」、「股東會議事規則」、「內部控制制度」、「內部稽核實施細則」、「取得或處分資產處理程序」、「資金貸與他人作業程序」、「背書保證作業程序」、「對子公司監理辦法」及「內部重大資訊處理作業程序」等各項辦法，並已確實執行及有效監理功能。</p>		

七、其他有助於瞭解公司治理運作情形之重要資訊（如員工權益、僱員關懷、投資者關係、利害關係人之權利、董事及監察人進修之情形、風險管理政策及風險衡量標準之執行情形、客戶政策之執行情形、公司為董事及監察人購買責任保險之情形等）：

1. 員工權益及僱員關懷：

本公司與同仁之間得到最緊密且透明的互動關係，創造勞資雙方最大的利益與和諧，傳達公司政策與理念，並認真傾聽員工聲音，藉以持續強化全員向心力。

(1) 完善勞動制度：

- A. 提供同仁無後顧之憂的全方位保險，含團險、勞工保險、健康保險。
- B. 符合勞基法的休假及退休金提撥制度。
- C. 成立職工福利委員會，規劃多元員工福利。
- D. 符合兩性平等法的制度規劃，提供女性同仁友善的工作環境。

(2) 優惠福利措施

- A. 提供通勤交通車及汽機車停車場。
- B. 多樣化之員工餐廳，提供健康且豐富之用餐選擇。
- C. 員工國內外旅遊補助。
- D. 提供結婚、生育、住院及喪葬津貼補助。
- E. 提供孕婦保留車位，設有哺乳室。
- F. 提供身心健康講座等課程及提供社團補助並支持相關活動。
- G. 與政府評鑑優良之托兒所簽約配合，提供員工安心的托育環境。

(3) 優質工作環境

- A. 設立健身休閒中心，提供員工平衡身心之優質場所。
- B. 廠區規劃有員工宿舍，提供同仁舒適安全的住宿環境。

2. 投資者關係：

為維護我們全體股東之權益，並贏得股東之信心而取得其長期支持，我們除了落實資訊即時及透明化，另也設有專職發言人及代理發言人，長期與投資人、媒體及分析師等以面談會議和電話會議進行詳實的互動溝通，此外，股東尚可透過參與股東會、行使股東提案權、利用公司網站的投資園地及公開資訊觀測站的公司基本資料中之股務信箱，提供或陳述不限主題之意見和建議，以讓公司經營團隊、董事會做為經營方向的參考。

3. 利害關係人之權利：本公司董事會議事規範第 15 條已納入「董事之利益迴避制度」之規定，並依規定落實執行。

4. 本公司董事及監察人進修之情形：

職稱	姓名	進修日期	主辦單位	課程名稱	進修時數
董事	汪佳坤	102/05/27	臺灣證券交易所	102年上市公司獨立董事職能座談會	3
監察人	蔣為峰	102/11/28	金融監督委員會	第九屆台北公司治理論壇	3

5. 本公司經理人與公司治理有關之進修情形：

職稱	姓名	進修日期	主辦單位	課程名稱	進修時數
財務暨行政管理中心 副總經理兼任財務主管	陳秋琴	102/12/05- 102/12/06	財團法人中華民國會計 研究發展基金會	發行人證券商證券交易所 會計主管持續進修	12

6. 風險管理政策及風險衡量標準之執行情形：本公司除依法制定內部控制，由內部稽核定時及不定時查核執行情形；另公司投保相關保險如固定資產保險及產品責任險等規避風險，以有效風險管理。

7. 客戶政策之執行情形：本公司秉持經營理念「卓越的設計」、「優良的品質」、「準確的交期」、「合理的價格」、「滿意的服務」是飛宏品質管理系統的重要環節，我們承諾為客戶提供服務品質保證與即時回應客戶需求，以誠實面對問題的態度，持續追求卓越，期許以成為顧客信賴的品牌為目標。

8. 公司為董事及監察人購買責任保險之情形：本公司102年度為董事及監察人購買責任保險情形

投保對象	保險公司	投保金額	投保期間
全體董事及監察人 (包含薪酬委員)	富邦產物保險(股)公司	USD10,000,000	102/09/19~103/09/19

八、如有公司治理自評報告或委託其他專業機構之公司治理評鑑報告者，應敘明其自評（或委外評鑑）結果、主要缺失（或建議）事項及改善情形：不適用。

(四)本公司設置薪酬委員會之組成、職責及運作情形：

1. 薪資報酬委員會成員資料

身份別 (註1)	姓名	是否具有五年以上工作經驗 及下列專業資格			符合獨立性情形(註2)								兼任其 他公關 發行公 司薪資 報酬委 員會成 員家數	備註 (註3)
		商務、法 務、財務、 會計或公司 業務所需相 關科系之公 私立大專院 校講師以上	法官、檢察官、 律師、會計師或 其他與公司業務 所需之國家考試 及格領有證書之 專門職業及技術 人員	具有商 務、法 務、財 務、會 計或公 司業 務所需之 工作經驗	1	2	3	4	5	6	7	8		
其 他	洪裕原	是	否	是	✓	✓	✓	✓	✓	✓	✓	✓	無	—
董 事	林保雍 (註3)	否	否	是	✓	✓	✓	✓	✓	✓	✓	✓	無	符合
其 他	林奎宏	否	否	是	✓	✓	✓	✓	✓	✓	✓	✓	無	—

註1：身分別係為董事、獨立董事或其他。

註2：各成員於選任前二年及任職期間符合下述各條件者，請於各條件代號下方空格中打“✓”。

- (1)非為公司或其關係企業之受僱人。
- (2)非公司或其關係企業之董事、監察人。但如為公司或其母公司、公司直接及間接持有表決權之股份超過百分之五十之子公司之獨立董事者，不在此限。
- (3)非本人及其配偶、未成年子女或以他人名義持有公司已發行股份總額百分之一以上或持股前十名之自然人股東。
- (4)非前三款所列人員之配偶、二親等以內親屬或三親等以內直系血親。
- (5)非直接持有公司已發行股份總額百分之五以上法人股東之董事、監察人或受僱人，或持股前五名法人股東之董事、監察人或受僱人。
- (6)非與公司有財務或業務往來之特定公司或機構之董事(理事)、監察人(監事)、經理人或持股百分之五以上股東。
- (7)非為公司或其關係企業提供商務、法務、財務、會計等服務或諮詢之專業人士、獨資、合夥、公司或機構之企業主、合夥人、董事(理事)、監察人(監事)、經理人及其配偶。
- (8)未有公司法第30條各款情事之一。

註3：林保雍董事是符合「股票上市或於證券商營業處所買賣公司薪資委員會設置及行使職權辦法」第6條第5項之規定；於103.03.19任期屆滿自然解任。

2. 薪資報酬委員會職權及運作情形：

(1)薪資報酬委員會職權

本公司委員會應以善良管理人之注意，忠實履行下列職權，並將所提建議提交董事會討論。但有關監察人薪資報酬建議提交董事會討論，以監察人薪資報酬經公司章程明定或股東會決議授權董事會辦理者為限：

- 一、定期檢討本規程並提出修正建議。
- 二、訂定並定期檢討本公司董事、監察人及經理人年度績效評估與薪酬政策、制度、標準與結構。
- 三、定期評估並訂定董事、監察人及經理人之薪資報酬之內容及數額。

本公司委員會履行前項職權時，應依下列原則為之：

- 一、董事、監察人及經理人之績效評估及薪資報酬應參考同業通常水準支給情形，並考量個人表現、所擔任職責、公司經營績效及未來風險之關連合理性。
- 二、不應引導董事及經理人為追求薪資報酬而從事逾越公司風險胃納之行為。
- 三、針對董事及高階經理人短期績效發放紅利之比例及部份變動薪資報酬支付時間應考量行業特性及公司業務性質予以決定。

本項所稱之薪資報酬，包括現金報酬、認股權、分紅入股、退休福利或離職給付、各項津貼及其他具有實質獎勵之措施。

本公司之子公司董事及經理人薪資報酬事項如依子公司分層負責執行事項須經本公司董事會核定者，應先經本委員會提出建議後，再提交董事會討論。



(2) 薪資報酬委員會運作情形資訊

一、本公司之薪資報酬委員會委員共計 3 人。

二、本屆委員任期：100 年 12 月 31 日至 103 年 6 月 14 日，最近年度(自 102 年 1 月 1 日至 102 年 12 月 31 日)薪資報酬委員會開會 5 次(A)，委員資格及出席情形如下：

職稱	姓名	實際出席次數(B)	委託出席次數	實際出席率(%) (B/A)(註)	備註
召集人	洪裕原	5	0	100%	100.12.31 新任
委員	林奎宏	5	0	100%	
委員	林保雍	1	4	20%	103.03.19 任期屆滿自然解任

其他應記載事項：

一、董事會如不採納或修正薪資報酬委員會之建議，應敘明董事會日期、期別、議案內容、董事會決議結果以及公司對薪資報酬委員會意見之處理(如董事會通過之薪資報酬優於薪資報酬委員會之建議，應敘明其差異情形及原因)：無此情形。

二、薪資報酬委員會之議決事項，如成員有反對或保留意見且有紀錄或書面聲明者，應敘明薪資報酬委員會日期、期別、議案內容、所有成員意見及對成員意見之處理：無此情形。

(3) 102 年度薪資報酬委員會之重要決議

薪資報酬委員會	重要議案摘要	決議結果	執行情形
102.03.15 第一屆第 6 次	1. 審議本公司一〇一一年度盈餘分配予「董監事酬勞」案。 2. 審議本公司經理人領取子公司相關薪酬案。	全體出席薪酬委員無異議照案通過。	本案決議後，提請董事會及股東會討論。
102.05.10 第一屆第 7 次	1. 審議本公司聘任「總經理」案。 2. 審議本公司經理人領取飛宏集團之薪資報酬案。	除許志宏先生為本案利害關係人利益迴避不參與表決外，其餘出席薪酬委員無異議照案通過。	本案決議後，提請董事會討論。
102.08.09 第一屆第 8 次	1. 審議本公司一〇一一年度董事、監察人酬勞分配案。 2. 審議本公司一〇一一年度經理人之員工紅利分配案。 3. 審議本公司營運暨行銷事業群「副總經理」之升任案。	全體出席薪酬委員無異議照案通過。	本案決議後，提請董事會討論。
102.11.12 第一屆第 9 次	審議本公司「總經理」之委任案。	全體出席薪酬委員無異議照案通過。	本案決議後，提請董事會討論。
102.12.20 第一屆第 10 次	審議本公司一〇二二年度經理人之年終獎金案。	全體出席薪酬委員無異議照案通過。	本案決議後，提請董事會討論。

(五)履行社會責任情形：公司對環保、社區參與、社會貢獻、社會服務、社會公益、消費者權益、人權、安全衛生與其他社會責任活動所採行之制度與措施及履行情形。

### 履行社會責任情形

項目	運作情形	與上市上櫃公司企業社會責任實務守則差異情形及原因
<p>一、落實推動公司治理</p> <p>(一)公司訂定企業社會責任政策或制度，以及檢討實施成效之情形。</p> <p>(二)公司設置推動企業社會責任專(兼)職單位之運作情形。</p> <p>(三)公司定期舉辦董事、監察人與員工之企業倫理教育訓練及宣導事項，並將其與員工績效考核系統結合，設立明確有效之獎勵及懲戒制度之情形。</p>	<p>(一)我們訂定企業社會責任承諾與政策，透過年度管理審查會議或不定期在經營會議中作檢討，以瞭解執行成果，整體而言我們皆能遵照所宣示之政策執行並監督管理之。</p> <p>(二)我們設置企業社會責任管理委員會(Corporate Social Responsibility management committee)於2009年9月正式成立，委員會主席由董事長親自擔任，委員會成員包含飛宏集團總經理及中國、美國地區的最高主管，負責飛宏企業社會責任策略的擬定及績效督導。企業社會責任管理委員會下設有ISO14001環境管理系統推動委員會、產品環境物質管理委員會及職業安全衛生管理委員會等三個功能委員會，由各事業群主管及各廠區管理代表、部門主管所組成，負責ISO14001環境管理系統的推動、產品HSF無有害物質的管制及職業安全衛生的管理。依權責納入各廠區跨部門人員，以確保執行面之完整。</p> <p>(三)本公司不定期舉辦員工教育訓練及宣導，以落實遵守符合企業社會責任的公司安全衛生及SOP標準作業等規則，並依照員工績效考核結果，提報獎勵及懲戒制度，以激勵員工與企業共同成长。</p>	<p>與上市上櫃公司企業社會責任實務守則相符合</p>
<p>二、發展永續環境</p> <p>(一)公司致力於提升各項資源之利用效率，並使用對環境負荷衝擊低之再生物料之情形。</p> <p>(二)公司依其產業特性建立合適之環境管理制度之情形。</p>	<p>(一)我們透過管理系統的運作，廢棄物依據法規要求進行廢棄物分類標示與存放、申報、清運與處理，廠區所產生的廢棄物具有再利用或再生價值，則交由合格之處理機構進行回收再利用，無利用價值者則進行焚化或掩埋處理。</p> <p>(二)我們透過制定環境安全衛生(Environment, Health &amp; Safety,EHS)管理體系的方針及政策，表明飛宏科技對其全部環境、職業健康安全行為的原則與意圖的聲明，體現了飛宏科技在</p>	<p>與上市上櫃公司企業社會責任實務守則相符合</p>

項目	運作情形	與上市上櫃公司企業社會責任實務守則差異情形及原因
<p>(三)設立環境管理專責單位或人員，以維護環境之情形。</p> <p>(四)公司注意氣候變遷對營運活動之影響，制定公司節能減碳及溫室氣體減量策略之情形。</p>	<p>環境、職業健康安全保護方面的總方向和基本承諾，並提供給員工一個安全健康舒適有保障的工作環境，且重視對各項風險評估的檢討改善狀況。</p> <p>(三)本公司設置勞工安全衛生管理工作人員及急救人員，並每年辦理員工健康檢查及安全衛生教育訓練，對員工進行「勞工安全衛生教育系列」教育訓練。</p> <p>(四)我們定期搜集及審視環保相關法規，做為公司推動環境管理之參考依據，以符合環保法令要求。</p>	與上市上櫃公司企業社會責任實務守則相符合
<p>三、維護社會公益</p> <p>(一)公司遵守相關勞動法規及尊重國際公認基本勞動人權原則，保障員工之合法權益及雇用政策無差別待遇等，建立適當之管理方法、程序及落實之情形。</p> <p>(二)公司提供員工安全與健康之工作環境，並對員工定期實施安全與健康教育之情形。</p> <p>(三)公司建立員工定期溝通之機制，以及以合理方式通知對員工可能造成重大影響之營運變動之情形。</p> <p>(四)公司制定並公開其消費者權益政策，以及對其產品與服務提供透明且有效之消費者申訴程序之情形。</p> <p>(五)公司與供應商合作，共同致力提升企業社會責任之情形。</p> <p>(六)公司藉由商業活動、實物捐贈、企業志工服務或其他免費專業服務，參與社區發展及慈善公益團體相關活動之情形。</p>	<p>(一)飛宏深信，企業的成功需仰賴全體同仁齊心努力來造就，所以『員工』一直以來都是我們最寶貴的資產。除遵守各項勞動法令規範，更秉持著我們的經營理念來創造出更好的成績，提升公司優良形象，以達飛宏永續經營之目標。</p> <p>(二)除了提供具有相當競爭優勢的薪酬福利，並特別重視員工的照護、發展和工作環境改善，提供同仁最優質、舒適、安全的工作環境。</p> <p>(三)員工可藉由部門會議、勞資會議、舒適、安全的工作環境、員工申訴信箱等申訴管道進行申訴。</p> <p>(四)除了基本的員工政策外，重視員工的意見，希望給予所有員工得以充分發揮其才能的空間。我們一向致力並尊重國際公認人權，包含：聯合國世界人權宣言及國際勞動組織基本公約的核心勞動標準，我們提供平等的工作機會給求職者及每位員工。飛宏任何員工可隨時向公司反映個人權益、管理及工作環境方面之意見，反映的途徑包括直屬上司及各廠人力資源單位。</p> <p>(五)飛宏依品質、環安衛生、風險等管理系統對供應商進行評審，要求供應商須遵守當地政府相關法令要求，並進行年度稽核及審查，以達到供應商管控的目的。</p> <p>(六)飛宏用心關懷社會基於取之於社會，用之於社會的感恩回饋，投入教育文化相關之社會參與並融入社區的發展與和諧，且積極推廣環境教育，對內培養員工綠色生活觀念、提倡環境教育及維護管理的重要性，對外推動社區文化、環境保護與自然生態保育，</p>	與上市上櫃公司企業社會責任實務守則相符合

項目	運作情形	與上市櫃公司企業社會責任實務守則差異情形及原因
	<p>營造社區健康環保生活與文化傳承，讓飛宏公司、員工與社區均能共同成長，以善盡企業社會責任。</p> <p>6.1 推動社會服務工作，散播愛與關懷</p> <p>自2010年起飛宏發起尾牙捐發票做公益的活動後一直頗受長官及同仁好評，2012年聖誕節飛宏發起聖誕義賣、愛心團購活動，在享受美食之餘也協助桃園觀音愛心家園的喜憨兒得以持續做烘焙訓練學習自立更生的能力。同時也在年終尾牙活動舉辦回收舊衣服公益的慈善活動，鼓勵同仁每捐三件舊衣即可兌換紅包，在愛與年輕熱情的推力下兌換相當踴躍。總計募集了近2,400件衣物全數贈與伊甸社福基金會，協助弱勢團體推動社會服務工作，共同散播愛與關懷，創造有愛無礙的社會。</p> <p>6.2 贊助「2012年321唐氏症世界日」活動</p> <p>從2006年開始，世界各地超過30多個國家，以不同形式舉辦各種活動慶祝321世界唐氏症日；今年飛宏也響應並贊助唐氏症日公益會在3月18日於臺北市立兒童育樂中心舉辦的世界唐氏症日公益活動。並邀請來自北、中、南部地區的唐氏兒家庭共同參與，在活動中不僅看到唐氏兒家庭的歡笑，更帶動許多唐氏兒家庭走出來，接受社會的關心與鼓勵，也讓民眾看見唐寶奮力向前的不倒精神，更在企業志工的投入下傳遞出社會愛與分享的力量。</p> <p>6.3 教學設備提升捐助及清寒獎學金設立</p> <p>秉持履行企業社會責任及回饋創辦人母校之初衷，捐助桃園大岡國中教學設備提升補助款及捐贈母校國立嘉義高工清寒學生獎助學金，以促進校務發展提升教學品質，並鼓勵家境清寒、父母失業、單親家庭子弟努力向學，為國家、社會培育優秀的人才。</p> <p>6.4 公益購票贊助弱勢孩童進劇場</p> <p>有鑑於許多在弱勢環境成長的小孩，沒有能力獲得課外輔助教材的資源，導致無法接受更充分的資訊刺激，造成學習成長環境的差距，以致影響未來的就業競爭力。2012年12月由飛宏贊助200張門票，以提供大桃園地區弱勢孩童欣賞如果兒童劇團演出的2012年大劇「銀河·魔豆·星花園」，以公益購票贊助弱勢團體觀賞</p>	

項目	運作情形	與上市上櫃公司企業社會責任實務守則差異情形及原因
	<p>戲劇的方式，讓如果兒童劇團與飛宏科技同在藝起，傳遞幸福。102年社會貢獻總金額為：450仟元；其中慈善捐贈約佔44%，社區發展公益佔49%；低收入戶及弱勢團體救助佔7%。</p>	
<p>四、加強資訊揭露</p> <p>(一)公司揭露具攸關性及可靠性之企業社會責任相關資訊之方式。</p> <p>(二)公司編製企業社會責任報告書，揭露推動企業社會責任之情形。</p>	<p>(一)本公司為落實對於企業社會責任承諾，在本公司網站放置有「企業社會責任」相關資訊；另公司充分揭露財務、業務等相關資訊，以透明化經營企業資訊，故於102年度榮獲財團法人中華民國證券暨期貨市場發展基金會第十屆上市櫃公司資訊揭露評鑑系統「A」等級的評等。</p> <p>(二)本公司採用符合國際組織（國際公約）標準，於2010年5月開始發行首版2009CSR企業社會責任報告書，並將各年度CSR企業社會責任報告書放置在本公司網站，供員工或投資人參閱。</p>	<p>與上市上櫃公司企業社會責任實務守則相符合</p>
<p>五、公司如依據「上市上櫃公司企業社會責任實務守則」訂有本身之企業社會責任守則者，請敘明其運作與所訂守則之差異情形；本公司依據「上市上櫃公司企業社會責任實務守則」訂有「企業社會責任管理程序」及「企業道德與商業行為準則」等守則，且為實踐企業社會責任，展現對員工、股東及客戶的承諾，除了落實資訊透明化之外，積極投入綠色環保產品及投入公益活動等，與上市上櫃公司企業社會責任實務守則符合。</p>		
<p>六、其他有助於瞭解企業社會責任活動所採行之履行情形：</p> <p>本公司對於企業社會責任活動所採行之履行情形：</p> <p>(一)環保：進行廢棄物分類標示與存放、申報、清運與處理；設計及製造符合節能省電的產品；與客戶、供應商等策略夥伴密切合作，共同創造節能的綠色供應鏈。</p> <p>(二)社會貢獻、社會服務、社會公益：身為一個企業公民，我們秉持取之社會、用之社會的理念，克盡企業責任，不僅適時提供社會所需之相應支援，更積極地參與社會公益慈善活動，透過愛心捐贈，幫助更多弱勢團體，積極給予社會回饋捐助，將愛心散播在社會各個角落。愛與關懷，是我們對社會責任的承諾。</p> <p>(三)員工：提供具有相當競爭優勢的薪酬福利，並特別重視員工的照護、發展和工作環境改善，提供同仁最優質、舒適、安全的工作環境。</p> <p>(四)消費者權益、人權、安全衛生：除了基本的員工政策外，重視員工的意見，希望給予所有員工得以充分發揮其才能的空間。我們一向致力並尊重國際公認人權，包含：聯合國世界人權宣言及國際勞動組織基本公約的核心勞動標準，我們提供平等的工作機會給求職者及每位員工。飛宏任何員工可隨時向公司反映個人權益、管理及工作環境方面之意見，反映的途徑包括直屬上司及各廠人力資源單位。</p>		
<p>七、公司產品或企業社會責任報告書如有通過相關驗證機構之查證標準，應加以敘明：</p> <p>CSR報告書內容架構參照全球永續性報告協會(Global Reporting Initiative, GRI)的GRI G3.1為依據，並依所列之指導方針及架構撰寫，每年定期持續發行。報告書內容僅自行公告無透過第三方查證。</p>		

(六)公司履行誠信經營情形及採行措施：

項 目	運 作 情 形	與上市上櫃公司誠信經營守則差異情形及原因
<p>一、訂定誠信經營政策及方案</p> <p>(一) 公司於規章及對外文件中明示誠信經營之政策，以及董事會與管理階層承諾積極落實之情形。</p> <p>(二) 公司訂定防範不誠信行為方案之情形，以及方案內之作業程序、行為指南及教育訓練等運作情形。</p> <p>(三) 公司訂定防範不誠信行為方案時，對營業範圍內具較高不誠信行為風險之營業活動，採行防範行賄及收賄、提供非法政治獻金等措施之情形。</p>	<p>(一) 飛宏科技自創立至今已四十餘年，秉持「誠信、創造、挑戰」的經營理念，積極參與回饋社會活動，關懷社會走入群眾，並與員工、客戶、股東和投資人等各界人士建立良好的信賴關係。</p> <p>(二) 飛宏的經營理念為誠信 (Integrity)、創造 (Innovation)、挑戰 (Challenge)，其中誠信為飛宏的企業核心也是貫徹所有活動的中心思維，為落實此理念讓並讓所有同仁貫徹執行，於飛宏的新人訓練位課程中特進行說明宣導，且其為飛宏新進員工之必修課程故受訓比例100%。</p> <p>(三) 公司並對於廠商致贈禮品等行為，設計了回報機制，以利於第一時間阻絕貪瀆、收賄及勒索的可能，與往來廠商之間也針對此點，制定反貪瀆、廉潔條款於相關契約條文中，以茲共同遵守。且嚴禁內線交易，在財報上均充分揭露，決不容許有貪瀆的機會產生，種種措施，均讓反貪瀆直接落實於平時之管理及商業行為上。</p>	<p>與上市上櫃公司誠信經營守則差異情形及原因</p> <p>與上市上櫃公司企業社會責任實務守則相符合</p>
<p>二、落實誠信經營</p> <p>(一) 公司商業活動應避免與有不誠信行為紀錄者進行交易，並於商業契約中明訂誠信行為條款之情形。</p> <p>(二) 公司設置推動企業誠信經營專 (兼) 職單位之運作情形，以及董事會督導情形。</p> <p>(三) 公司制定防止利益衝突政策及提供適當陳述管道運作情形。</p> <p>(四) 公司為落實誠信經營所建立之有效會計制度、內部控制制度之運作情形，以及內部稽核人員查核之情形。</p>	<p>(一) 我們於員工守則中規範了對各類有損公司形象與利益的任何行為，守則中規定了各式的獎懲制度，期能消彌任何可能的貪瀆情形。</p> <p>(二) 稽核室直接隸屬於董事會，定期及不定期向董事長報告。稽核範圍包含所有財務、業務等營運管理功能，並依八大循環分別執行稽核。</p> <p>(三) 如有申訴案件發生時，利害關係人可透過公司對外管道 (例如：飛宏官網、投資人信箱等) 進行申訴。</p> <p>(四) 藉由例行或專案稽核以適時發現內部控制制度可能缺失，提出改善建議，並出具稽核報告提報監察人及董事長，且於董事會中報告執行狀況及結果，以落實公司治理之精神。</p>	<p>與上市上櫃公司誠信經營守則相符合</p> <p>與上市上櫃公司企業社會責任實務守則相符合</p>

項 目	運 作 情 形	與上市上櫃公司誠信經營守則差異情形及原因
三、公司建立檢舉管道與違反誠信經營規定之懲戒及申訴制度之運作情形。	如有申訴案件發生時，利害關係人可透過公司對外管道（例如：飛宏官網、投資人信箱等）進行申訴。	與上市上櫃公司誠信經營守則差異情形及原因
四、加強資訊揭露	如有一) 飛宏公司誠信經營守則訂有本身之誠信經營守則	如有一) 飛宏公司誠信經營守則訂有本身之誠信經營守則
(一) 公司架設網站，揭露誠信經營相關資訊情形。	(一) 飛宏公司誠信經營守則訂有本身之誠信經營守則	(一) 飛宏公司誠信經營守則訂有本身之誠信經營守則
(二) 公司採用其他資訊揭露之方式（如架設英文網站、指定專人負責公司資訊之蒐集及揭露放置公司網站等）。	(二) 飛宏公司誠信經營守則訂有本身之誠信經營守則	(二) 飛宏公司誠信經營守則訂有本身之誠信經營守則
五、公司如依據「上市上櫃公司誠信經營守則」訂有本身之誠信經營守則	請敘明其運作與所訂守則之差異情形：	請敘明其運作與所訂守則之差異情形：
我們十分了解，在企業與政府間、企業與企業間的往來，存在著相當程度的利益關係，為了避免影響商業誠信，杜絕貪瀆風險，我們於員工守則堅決反對此類有損公司形象與利益的行為，守則中規範了各式的獎懲制度，以期能消弭任何可能的貪瀆情形。公司並對於廠商致贈禮品等行為，設計了回報機制，以利於第一時間阻絕貪瀆、收賄及勒索的可能，與往來廠商之間也針對此點，制定反貪瀆、廉潔條款於相關契約條文中，以茲共同遵守。且嚴禁內線交易，在財報上均充分揭露，決不容許有貪瀆的機會產生，種種措施，均讓反貪瀆直接落實於平時之管理及商業行為上。實施至今，從未發生任何貪瀆之情形。	請敘明其運作與所訂守則之差異情形：	請敘明其運作與所訂守則之差異情形：
六、其他有助於瞭解公司誠信經營運作情形之重要資訊（如公司對商業往來廠商宣導公司誠信經營決心、政策及邀請其參與教育訓練、檢討修正公司訂定之誠信經營守則等情形）；	關於誠信經營運作情形之重要資訊（如公司對商業往來廠商宣導公司誠信經營決心、政策及邀請其參與教育訓練、檢討修正公司訂定之誠信經營守則等情形）；	關於誠信經營運作情形之重要資訊（如公司對商業往來廠商宣導公司誠信經營決心、政策及邀請其參與教育訓練、檢討修正公司訂定之誠信經營守則等情形）；
關於誠信經營運作情形之重要資訊於飛宏公司官網中CSR報告書已做出詳細揭露。飛宏公司官網：www.phihong.com.tw。	關於誠信經營運作情形之重要資訊（如公司對商業往來廠商宣導公司誠信經營決心、政策及邀請其參與教育訓練、檢討修正公司訂定之誠信經營守則等情形）；	關於誠信經營運作情形之重要資訊（如公司對商業往來廠商宣導公司誠信經營決心、政策及邀請其參與教育訓練、檢討修正公司訂定之誠信經營守則等情形）；

(七)公司訂定公司治理守則及相關規章其查詢方式：

1. 本公司於「公開資訊觀測站」(<http://newmops.twse.com.tw/>)之公司治理情形，已揭露有「股東會議事規則」、「董事會議事規則」、「公司董事及監察人選任情形」、「內控聲明書公告」、「功能委員會及組織成員」、「股利分配情形」、「董監事酬金情形」、「董事及監察人責任保險情形」及「年報前十大股東相互關係彙總表」等，以供投資人查詢。
2. 本公司於「公司網頁」(<http://www.phihong.com.tw/>)之投資園地下設置「公司治理」專區，並已設置「董事會」、「監察人」、「薪資報酬委員會」、「內部稽核」及「重要公司內規」等各項資訊專區，以供全體投資人及員工下載參閱。
3. 本公司已訂有與公司治理相關規章並放置於公司網頁(<http://www.phihong.com.tw/>)之投資園地/公司治理/重要公司內規項下，其相關規章有「公司章程」、「董監事選舉辦法」、「股東會議事規則」、「董事會議事規範」、「取得或處分資產處理程序」、「資金貸與他人作業程序」、「背書保證作業程序」、「對子公司監理辦法」及「內部重大資訊處理作業程序」等各項重要內部規範及作業辦法，以供全體投資人及員工下載參閱。

(八)其他足以增進對公司治理運作情形之瞭解運作情形之重要資訊：無。

(九)內部控制制度執行狀況

1. 內部控制聲明書

飛宏科技股份有限公司  
內部控制制度聲明書

日期：103年3月21日

本公司民國102年度之內部控制制度，依據自行檢查的結果，謹聲明如下：

- 一、本公司確知建立、實施和維護內部控制制度係本公司董事會及經理人之責任，本公司業已建立此一制度。其目的係在對營運之效果及效率(含獲利、績效及保障資產安全等)、財務報導之可靠性及相關法令之遵循等目標的達成，提供合理的確保。
- 二、內部控制制度有其先天限制，不論設計如何完善，有效之內部控制制度亦僅能對上述三項目標之達成提供合理的確保；而且，由於環境、情況之改變，內部控制制度之有效性可能隨之改變。惟本公司之內部控制制度設有自我監督之機制，缺失一經辨認，本公司即採取更正之行動。
- 三、本公司係依據「公開發行公司建立內部控制制度處理準則」（以下簡稱「處理準則」）規定之內部控制制度有效性之判斷項目，判斷內部控制制度之設計及執行是否有效。該「處理準則」所採用之內部控制制度判斷項目，係為依管理控制之過程，將內部控制制度劃分為五個組成要素：1. 控制環境，2. 風險評估，3. 控制作業，4. 資訊及溝通，及5. 監督。每個組成要素又包括若干項目。前述項目請參見「處理準則」之規定。
- 四、本公司業已採用上述內部控制制度判斷項目，檢查內部控制制度之設計及執行的有效性。
- 五、本公司基於前項檢查結果，認為本公司於民國102年12月31日的內部控制制度（含對子公司之監督與管理），包括知悉營運之效果及效率目標達成之程度、財務報導之可靠性及相關法令之遵循有關的內部控制制度等之設計及執行係屬有效，其能合理確保上述目標之達成。
- 六、本聲明書將成為本公司年報及公開說明書之主要內容，並對外公開。上述公開之內容如有虛偽、隱匿等不法情事，將涉及證券交易法第二十條、第三十二條、第一百七十一條及第一百七十四條等之法律責任。
- 七、本聲明書業經本公司民國103年03月21日董事會通過，出席董事6人中，有0人持反對意見，餘均同意本聲明書之內容，併此聲明。

飛宏科技股份有限公司



董事長：林中民



簽章

總經理：王振華



簽章

2. 委託會計師專案審查內部控制者，應揭露會計師審查報告：不適用。



(十)最近年度及截至年報刊印日止公司及其內部人員依法被處罰、公司對其內部人員違反內部控制制度規定之處罰、主要缺失與改善情形：無。

(十一)最近年度及截至年報刊印日止，股東會及董事會之重要決議。

1. 一〇二年股東會之重要決議：

日期	重要議案摘要	執行情形
102.06.14	一、承認事項： 1. 承認 101 年度財務決算表冊。 2. 承認 101 年度盈餘分派案。  二、討論暨選舉事項： 1. 討論修訂「公司章程」部份條文。 2. 討論修訂「背書保證作業程序」部份條文。 3. 討論發行限制員工新股案。	已訂定 102 年 7 月 25 日為除息基準日，並於 102 年 8 月 19 日發放現金股利完成  1. 已依修訂後章程執行相關業務。 2. 已依修訂後作業程序執行相關業務，並於公開資訊觀測站公告。 3. 本案經金融監督管理委員會 102 年 11 月 11 日金管證發字第 1020044599 號核准在案，截目前尚未經董事會決議發行。

2. 董事會之重要決議：

董事會日期	重要議案摘要	決議結果	執行情形
102.03.22 第十一屆第 13次	1. 本公司 101 年度財務報表及合併財務報表。	全體出席董事無異議照案承認。	已於公開資訊觀測站公告並提請 102 年股東會承認。
	2. 本公司薪資報酬委員會審議 101 年度盈餘分配中之董事、監察人酬勞及員工紅利案。	全體出席董事無異議照案通過。	已於公開資訊觀測站公告。
	3. 本公司 101 年度盈餘分派案。	全體出席董事無異議照案承認。	已於公開資訊觀測站公告並提請 102 年股東會承認。
	4. 本公司召開 102 年股東常會時間、地點及會議議案。	全體出席董事無異議照案通過。	已於公開資訊觀測站公告，並辦理 102 年股東會相關作業。
	5. 受理 102 年股東常會之股東提案相關事宜。		已於公開資訊觀測站公告。
	6. 本公司薪資報酬委員會審議經理人領取子公司相關薪酬案。		已依決議辦理相關作業。
	7. 本公司 101 年度「內部控制制度聲明書」。		已於公開資訊觀測站公告。
	8. 修訂「公司章程」部分條文。		提請 102 年股東常會討論。
	9. 修訂「背書保證作業程序」部分條文。		提請 102 年股東常會討論。
	10. 修訂「董事會議事規範」部分條文。		提請 102 年股東常會報告。
	11. 修訂本公司「會計制度」。		已依決議辦理相關作業。
	12. 本公司擬發行限制員工權利新股案。		已於公開資訊觀測站公告，並提請 102 年股東會討論。

102.03.22 第十一屆 第13次	13. 擬透過子公司 PHIHONG INTERNATIONAL CORP. 增資大陸飛宏電子(蘇州)有限公司案。		已依決議辦理增資相關作業。
	14. 本公司擬現金增資子公司飛宏科技日本株式會社(PHIHONG TECHNOLOGY JAPAN CO., LTD.)案。	全體出席董事無異議照案通過。	已依決議辦理增資相關作業。
	15. 擬與各家銀行續展暨新增授信額度。		已依決議辦理相關作業。
	16. 本公司員工認股權憑證轉換發行新股案。		已依決議向經濟部辦理變更登記。
1. 本公司薪資報酬委員會之審議聘任「總經理」案。	全體出席董事無異議照案通過。		已於公開資訊觀測站公告並依規定辦理相關作業。
2. 本公司薪資報酬委員會審議本公司經理人領取飛宏集團之薪資報酬案。		已依決議辦理相關作業。	
3. 本公司102年第1季之合併財務報表。		已於公開資訊觀測站公告。	
4. 新增修訂「公司章程」部分條文。		提請102年股東常會討論。	
5. 因應財務及業務需要,本公司擬與大眾商業銀行(股)公司簽訂融資授信額度。		已依決議辦理相關作業。	
102.07.02 第十一屆 第15次	1. 本公司101年度盈餘配發股東之現金股利,擬訂定現金股利配息基準日及股票停止過戶期間等相關事宜。	全體出席董事無異議照案通過。	(1)已於公開資訊觀測站發佈重大訊息。 (2)已依決議辦理現金股利相關作業。
	2. 本公司擬為子公司 PHIHONG USA CORP. 作融資背書保證。		已依決議辦理相關作業。
102.08.09 第十一屆 第16次	1. 本公司一〇二年第二季合併財務報告。	全體出席董事無異議照案通過。	已於公開資訊觀測站公告申報。
	2. 本公司薪資報酬委員會審議一〇一年度董事、監察人酬勞分配案。		已依決議辦理董事、監察人之酬勞分配作業。
	3. 本公司薪資報酬委員會審議一〇一年度經理人之員工紅利分配案。		已依決議辦理經理人之員工紅利分配作業。
	4. 本公司薪資報酬委員會審議營運暨行銷事業群「副總經理」之升任案。		已依決議辦理相關作業。
	5. 訂定本公司一〇二年度「限制員工權利新股發行辦法」。		已依決議辦理,並於102.10.31將「限制員工權利新股」文件向主管機關申請審查。
	6. 因應財務及業務需要,本公司擬與台新國際商業銀行(股)公司簽訂融資授信額度。		已依決議辦理相關作業。
	7. 修訂本公司「授權權限核決辦法」。		已依決議辦理相關作業。

董事會日期	重要議案摘要	決議結果	執行情形
102.11.12 第十一屆 第17次	1. 本公司一〇二年第三季合併財務報告。	全體出席董事無異議照案通過。	已於公開資訊觀測站公告申報。
	2. 擬透過子公司 ASCENT ALLIANCE LIMITED 增資金昇宏(江西)電子有限公司案。		已依決議辦理增資相關作業。
	3. 因應財務及業務需要，本公司與臺灣土地銀行(股)公司三重分行簽訂授信額度。	全體出席董事無異議照案通過。	已依決議辦理相關作業。
	4. 修訂本公司「處理內部重大資訊專責單位」之成員。		已依決議辦理相關作業。
	5. 本公司薪資報酬委員會之審議「總經理」委任案。		已於公開資訊觀測站公告，並依規定辦理經濟部變更登記。
102.12.20 第十一屆 第18次	1. 修訂本公司一〇二年度「限制員工權利新股發行辦法」部份條文。	全體出席董事無異議照案通過。	已於公開資訊觀測站公告。
	2. 審議本公司一〇二年度經理人之年終獎金分配案。		已依決議辦理相關作業。
	3. 本公司一〇三年度「稽核計劃」。		已於公開資訊觀測站公告申報。
	4. 為財務及業務需要，擬與台新國際商業銀行(股)公司簽訂融資授信額度。		已依決議辦理相關作業。
103.03.21 第十一屆 第19次	1. 本公司一〇二年度個體財務報表及合併財務報表。	全體出席董事無異議照案承認。	已於公開資訊觀測站公告並提請103年股東會承認。
	2. 本公司薪資報酬委員會審議一〇二年度盈餘分配中之董事、監察人酬勞及員工紅利案。	全體出席董事無異議照案通過。	已於公開資訊觀測站公告。
	3. 本公司一〇二年度盈餘分派案。	全體出席董事無異議照案承認。	已於公開資訊觀測站公告並提請103年股東會承認。
	4. 本公司召開一〇三年股東常會時間、地點及會議議案。	全體出席董事無異議照案通過。	已於公開資訊觀測站公告，並辦理103年股東會相關作業。
	5. 受理一〇三年股東常會之股東提案相關事宜。		提請103年股東常會討論。
	6. 修訂「取得或處分資產處理程序」部分條文。		已依決議辦理相關作業。
	7. 修訂本公司「授權權限核決辦法」。		已於公開資訊觀測站公告。
	8. 本公司董事、監察人改選案。		提請103年股東常會改選。
	9. 解除新任董事競業禁止之限制。		提請103年股東常會討論。

董事會日期	重要議案摘要	決議結果	執行情形
103.03.21 第十一屆 第19次	10. 本公司一〇三年度「內部控制制度聲明書」。	全體出席董事無異議照案通過。	已於公開資訊觀測站公告。
	11. 擬與各家銀行續展暨新增授信額度。		已依決議辦理相關作業。
	12. 本公司擬發行限制員工權利新股案。		已於公開資訊觀測站公告，並提請103年股東會討論。
103.04.29 第十一屆 第20次	1. 本公司擬發行國內第一次無擔保轉換公司債。	全體出席董事無異議照案通過。	已於公開資訊觀測站公告申報。
	2. 本公司與永豐商業銀行(股)公司簽訂授信額度。		已依決議辦理相關作業。
	3. 本公司與大眾商業銀行(股)公司簽訂授信額度。		已依決議辦理相關作業。
103.05.15 第十一屆 第21次	1. 本公司103年第1季之合併財務報表。	全體出席董事無異議照案通過。	已於公開資訊觀測站公告申報。
	2. 本公司新聘任一席「薪資報酬委員」。		已於公開資訊觀測站公告申報。
	3. 本公司「內部稽核主管」委任案。		已於公開資訊觀測站公告申報。

(十二)最近年度及截至年報刊印日止董事或監察人對董事會通過重要決議有不同意見且有紀錄或書面聲明者，其主要內容：無此情形。

(十三)最近年度及截至年報刊印日止，公司董事長、總經理、會計主管、財務主管、內部稽核主管及研發主管等辭職解任情形之彙總：

103年4月21日

職稱	姓名	到任日期	解任日期	辭職或解任原因
總經理	許志宏	102.05.10	102.05.24	個人生涯規劃

#### 四、會計師公費資訊

##### (一)公費資訊

##### 1.會計師公費資訊級距表

會計師事務所名稱	會計師姓名		查核期間	備註
勤業眾信聯合會計師事務所	吳恪昌	洪國田	102.01.01-102.12.31	

單位：新台幣仟元

公費項目		審計公費	非審計公費	合計
金額級距				
1	低於 2,000 千元	-	826	826
2	2,000 千元 (含) ~4,000 千元	-	-	-
3	4,000 千元 (含) ~6,000 千元	5,000	-	5,000
4	6,000 千元 (含) ~8,000 千元	-	-	-
5	8,000 千元 (含) ~10,000 千元	-	-	-
6	10,000 千元 (含) 以上	-	-	-

##### 2.會計師公費資訊

單位：新台幣仟元

事務所名稱	會計師姓名		審計公費	非審計公費					會計師之查核期間是否涵蓋完整會計年度			備註
				制度設計	工商登記	人力資源	其他(註)	小計	是	否	查核期間	
勤業眾信聯合會計師事務所	吳恪昌	洪國田	5,000	0	120	0	706	826	√		102.01.01 至 102.12.31	由該事務所之稅務部門提供大陸投資諮詢服務費及營業稅直接扣抵法簽證費。

註：非審計公費請按服務項目分別列示，若非審計公費之「其他」達非審計公費合計金額 25%者，應於備註欄列示其服務內。

(二)更換會計師事務所且更換年度所支付之審計公費較更換前一年度之審計公費減少者，應揭露審計公費減少金額、比例及原因：無此情事。

(三)審計公費較前一年度減少達百分之十五以上者，應揭露審計公費減少金額、比例及原因：無此情事。

五、更換會計師資訊：無此情事。

六、公司之董事長、總經理、負責財務或會計事務之經理人，最近一年內曾任職於簽證會計師所屬事務所或其關係企業：無此情事。

七、最近年度及截至年報刊印日止，董事、監察人、經理人及持股比例超過百分之十之股東股權移轉及股權質押變動情形：

(一)董事、監察人、經理人及大股東股權變動情形：

單位：股

職 稱	姓 名	102 年度		當(103)年度截至4月21日止	
		持有股數增 (減)數	質押股數增 (減)數	持有股數增 (減)數	質押股數增 (減)數
董事長兼任 總執行長	林中民(註1)	0	0	0	0
董 事	簡淑女	0	0	0	0
董 事	楊世雄	0	0	0	0
董 事	關恆君(註2)	0	0	0	0
董 事	汪佳坤	0	0	0	0
董 事	楊朝能	0	0	0	0
董 事	林保雍	0	0	0	0
監 察 人	冠峰投資有限公司	0	0	0	0
監 察 人	蔣為峰	0	0	0	0
監 察 人	周大任	0	0	0	0
集團總經理	許志宏(註3)	0	0	0	0
集團總經理	王振華(註4)	0	0	0	0
副 總 經 理	陳秋琴	0	0	0	0
副 總 經 理	陳俊成	0	0	0	0
副 總 經 理	陳嘯中(註5)	0	0	0	0

以上資料係依任期中向主管機關申報之股數編製。

註：(1)董事長兼總執行長林中民，為本公司持股10%以上之股東。

(2)董事關恆君於102.12.02因病辭世，自然解任。

(3)集團總經理許志宏於102.05.10就任，又於102.05.24離職；其持有股數增(減)數係自102.05.10至102.05.24止之資訊。

(4)集團總經理王振華於102.11.12新任；其持有股數增(減)數係自新任起截至年報刊印日止之資訊。

(5)副總經理陳嘯中於102.08.12新任；其持有股數增(減)數係自新任起截至截至年報刊印日止之資訊。

(二)股權移轉或股權質押之相對人為關係人之資訊：

本公司董事、監察人、經理人及大股東並無股權移轉或股權質押予關係人之情事。

八、持股比例占前十名之股東，其相互間為關係人或為配偶、二親等以內之親屬關係之資訊：

103年4月21日；單位：股；%

姓名	本人持有股份		配偶、未成年子女持有股份		利用他人名義合計持有股份		前十大股東相互間具有關係人或為配偶、二親等以內之親屬關係者，其名稱為或姓名及關係		備註
	股數	持股比率	股數	持股比率	股數	持股比率	名稱(或姓名)	關係	
林中民	38,879,512	14.03%	3,251,241	1.17%	不適用	不適用	簡淑女	夫妻	無
德商德意志銀行台北分行受託保管維斯登翠信託之維斯登翠新興市場小型資本股利基金投資專戶	4,293,064	1.55%	不適用	不適用	不適用	不適用	不適用	不適用	無
德意志銀行	3,437,053	1.24%	不適用	不適用	不適用	不適用	不適用	不適用	無
簡淑女	3,251,241	1.17%	38,879,512	14.03%	不適用	不適用	林中民	夫妻	無
花旗(台灣)商業銀行受託保管次元新興市場評估基金投資專戶	3,022,320	1.09%	不適用	不適用	不適用	不適用	不適用	不適用	無
優力集團有限公司投資專戶	2,766,000	1.00%	不適用	不適用	不適用	不適用	不適用	不適用	無
冠峰投資有限公司	2,587,621	0.93%	不適用	不適用	不適用	不適用	不適用	不適用	無
林宗敬	2,365,727	0.85%	不適用	不適用	不適用	不適用	不適用	不適用	無
大通託管澳洲退休金受託人—澳洲退休金	2,169,000	0.78%	不適用	不適用	不適用	不適用	不適用	不適用	無
全球人壽保險股份有限公司	2,042,000	0.74%	不適用	不適用	不適用	不適用	不適用	不適用	無

九、公司、公司之董事、監察人、經理人及公司直接或間接控制之事業對同一轉投資事業之持股數，並合併計算綜合持股比例：

102年12月31日；單位：股；%

轉投資事業	本公司投資		董事、監察人、經理人及直接或間接控制事業之投資		綜合投資	
	股數	持股比率	股數	持股比率	股數	持股比率
PHIHONG INTERNATIONAL CORP.	97,983,295	100%	—	—	97,983,295	100%
PHIHONG USA CORP.	3,100,000	100%	—	—	3,100,000	100%
PHITEK INTERNATIONAL CO., LTD.	2,200,000	100%	—	—	2,200,000	100%
ASCENT ALLIANCE LTD	10,602,600	100%	—	—	10,602,600	100%
AMERICAN BALLAST CORPOATION	250,000	100%	—	—	250,000	100%
PHIHONG TECHNOLOGY JAPAN CO., LTD.	7,000	100%	—	—	7,000	100%
NEOPAC LIGHTING LIMITED	1,300,000	3.02%	—	—	1,300,000	3.02%
ASIATECH TAIWAN VENTURE FUND	USD239,691	1.58%	—	—	USD239,691	1.58%
廣銖投資股份有限公司	23,975,828	100%	—	—	23,975,828	100%
PHIHONG PWM BRASIL LTDA.	2,520,000	60%	—	—	2,520,000	60%
FIRST INTERNATIONAL COMPUTER DO BRASIL LTDA.	13,820,625	33.85%	8,635,339	21.15%	22,455,964	55%
浩軒創業投資股份有限公司	5,985,111	24.67%	—	—	5,985,111	24.67%
宏軒創業投資股份有限公司	15,000,000	32.26%	—	—	15,000,000	32.26%
寶典創業投資股份有限公司	877,500	10.49%	—	—	877,500	10.49%
願景創業投資股份有限公司	2,200,946	5.41%	—	—	2,200,946	5.41%
漢通創業投資股份有限公司	4,330,000	5.03%	—	—	4,330,000	5.03%

## 肆、募資情形

## 一、資本及股份

## (一)股本來源

## 1、股本形成經過

單位：新台幣仟元；股

年月	發行價格	核定股本		實收股本		備註		
		股數	金額	股數	金額	股本來源	以現金以外之財產抵充股款者	其他
61.12	100	2,000	200	2,000	200	公司創立	無	—
66.07	100	30,000	3,000	30,000	3,000	現金增資 2,800	無	—
70.07	100	200,000	20,000	200,000	20,000	現金增資 17,000	無	—
72.10	100	300,000	30,000	300,000	30,000	現金增資 10,000	無	—
74.09	100	400,000	40,000	400,000	40,000	現金增資 10,000	無	—
76.12	100	600,000	60,000	600,000	60,000	現金增資 20,000	無	—
78.12	10	14,000,000	140,000	14,000,000	140,000	現金增資 68,000 盈餘增資 12,000	無	—
79.12	10	40,000,000	400,000	20,900,000	209,000	現金增資 48,000 盈餘增資 16,800 資本公積 4,200	無	財政部證券管理委員會 79 年 10 月 15 日(79)台財證(一)第 02636 號
80.10	10	40,000,000	400,000	22,990,000	229,900	盈餘增資 20,900	無	財政部證券管理委員會 80 年 07 月 19 日(80)台財證(一)第 01608 號
86.10	10	40,000,000	400,000	32,163,141	321,631	現金增資 49,000 盈餘增資 41,382 員工紅利 1,349	無	財政部證券暨期貨管理委員會 86 年 07 月 04 日(86)台財證(一)第 52641 號
87.01	10	40,000,000	400,000	37,263,141	372,631	現金增資 51,000	無	財政部證券暨期貨管理委員會 86 年 11 月 13 日(86)台財證(一)第 82966 號
87.07	10	140,000,000	1,400,000	65,000,000	650,000	盈餘增資 68,610 員工紅利 8,759	無	財政部證券暨期貨管理委員會 87 年 7 月 09 日(87)台財證(一)第 58899 號
88.06	10	140,000,000	1,400,000	107,000,000	1,070,000	盈餘增資 393,474 員工紅利 26,526	無	財政部證券暨期貨管理委員會 88 年 6 月 21 日(88)台財證(一)第 56307 號
89.05	10	180,000,000	1,800,000	153,460,000	1,534,600	盈餘增資 482,000 員工紅利 36,600	無	財政部證券暨期貨管理委員會 89 年 5 月 12 日(89)台財證(一)第 41689 號
90.05	10	280,000,000	2,800,000	196,050,000	1,960,500	盈餘增資 383,650 員工紅利 42,250	無	財政部證券暨期貨管理委員會 90 年 5 月 15 日(90)台財證(一)第 129627 號
91.06	10	430,000,000	4,300,000	257,119,474	2,571,195	盈餘增資 352,890 員工紅利 42,010 ECB 轉換 215,795	無	財政部證券暨期貨管理委員會 91 年 6 月 20 日台財證一字第 0910118459 號 財政部證券暨期貨管理委員會 91 年 7 月 1 日台財證一字第 0910135864 號
92.06	10	520,000,000	5,200,000	292,381,563	2,923,816	盈餘增資 308,543 員工紅利 44,078	無	財政部證券暨期貨管理委員會 92 年 6 月 30 日台財證一字第 0920128469 號
93.03	10	520,000,000	5,200,000	293,156,653	2,931,567	ECB 轉換 7,751	無	財政部證券暨期貨管理委員會 92 年 11 月 26 日台財證一字第 0920151091 號
93.06	10	520,000,000	5,200,000	310,338,987	3,103,390	盈餘增資 146,678 員工紅利 25,145	無	財政部證券暨期貨管理委員會 93 年 6 月 1 日台財證一字第 0930124323 號
94.08	10	520,000,000	5,200,000	319,614,482	3,196,145	盈餘增資 85,432 員工紅利 7,323	無	行政院金融監督管理委員會 94 年 7 月 4 日金管證一字第 0940126807 號
95.02	10	520,000,000	5,200,000	314,049,482	3,140,495	庫藏股減資 5,650	無	財政部證券暨期貨管理委員會 92 年 3 月 5 日台財證一字第 0920107679 號
95.08	10	520,000,000	5,200,000	339,883,829	3,398,838	盈餘增資 220,537 員工紅利 37,806	無	行政院金融監督管理委員會 95 年 6 月 28 日金管證一字第 0950126931 號
95.12	10	520,000,000	5,200,000	329,883,829	3,298,838	庫藏股減資 100,000	無	財政部證券暨期貨管理委員會 92 年 12 月 18 日台財證一字第 0920160062 號
96.08	10	520,000,000	5,200,000	348,828,587	3,488,286	盈餘增資 148,448 員工紅利 41,000	無	行政院金融監督管理委員會 96 年 6 月 26 日金管證一字第 0960032161 號
97.08	10	600,000,000	6,000,000	384,050,910	3,840,509	盈餘增資 303,481 員工紅利 48,742	無	行政院金融監督管理委員會 97 年 6 月 25 日金管證一字第 0970031683 號
98.06	10	600,000,000	6,000,000	367,587,910	3,675,879	庫藏股減資 16,463	無	行政院金融監督管理委員會 98 年 4 月 27 日金管證三字第 0980018409 號
99.05	10	600,000,000	6,000,000	371,754,910	3,717,549	員工認股權 41,670	無	行政院金融監督管理委員會 96 年 12 月 11 日金管證一字第 0960069508 號
99.07	10	600,000,000	6,000,000	372,376,910	3,723,769	員工認股權 6,220	無	行政院金融監督管理委員會 96 年 12 月 11 日金管證一字第 0960069508 號
99.08	10	600,000,000	6,000,000	272,376,910	2,723,769	現金減資 1,000,000	無	行政院金融監督管理委員會 99 年 7 月 9 日金管證發字第 0990033560 號
100.01	10	600,000,000	6,000,000	272,548,910	2,725,489	員工認股權 1,720	無	行政院金融監督管理委員會 96 年 12 月 11 日金管證一字第 0960069508 號



年月	發行價格	核定股本		實收股本		備註		
		股數	金額	股數	金額	股本來源	以現金以外之財產抵充股款者	其他
100.05	10	600,000,000	6,000,000	274,806,910	2,748,069	員工認股權 22,580	無	行政院金融監督管理委員會96年12月11日金管證一字第0960069508號
100.07	10	600,000,000	6,000,000	274,870,910	2,748,709	員工認股權 640	無	行政院金融監督管理委員會96年12月11日金管證一字第0960069508號
100.09	10	600,000,000	6,000,000	274,932,910	2,749,329	員工認股權 620	無	行政院金融監督管理委員會96年12月11日金管證一字第0960069508號
101.04	10	600,000,000	6,000,000	276,858,910	2,768,589	員工認股權 19,260	無	行政院金融監督管理委員會96年12月11日金管證一字第0960069508號
101.07	10	600,000,000	6,000,000	277,043,910	2,770,439	員工認股權 1,850	無	行政院金融監督管理委員會96年12月11日金管證一字第0960069508號
102.01	10	600,000,000	6,000,000	277,108,910	2,771,089	員工認股權 650	無	行政院金融監督管理委員會96年12月11日金管證一字第0960069508號
102.04	10	600,000,000	6,000,000	277,163,910	2,771,639	員工認股權 550	無	行政院金融監督管理委員會96年12月11日金管證一字第0960069508號

2、股份種類

103年4月21日 單位：股

股份種類	核定股本				備註
	流通在外股份(上市)	庫藏股	未發行股份	合計	
普通股	277,163,910	0	322,836,090	600,000,000	

(二)股東結構

103年4月21日 單位：股；%

股東結構數量	股東結構					合計
	政府機構	金融機構	其他法人	個人	外國機構及外人	
人數	2	4	60	36,292	141	36,499
持有股數	4	2,144,000	7,655,933	225,968,512	41,395,461	277,163,910
持有比率	0.00%	0.77%	2.76%	81.53%	14.94%	100.00%

(三)股權分散情形

103年4月21日 單位：股；%

持 股 分 級	股 東 人 數	持 有 股 數	持 有 比 率
1 至 999	12,728	3,153,955	1.14%
1,000 至 5,000	16,883	39,360,600	14.20%
5,001 至 10,000	3,552	29,056,935	10.48%
10,001 至 15,000	1,055	13,429,669	4.85%
15,001 至 20,000	772	14,411,893	5.20%
20,001 至 30,000	556	14,436,262	5.21%
30,001 至 50,000	460	18,463,413	6.66%
50,001 至 100,000	293	21,077,287	7.60%
100,001 至 200,000	114	16,035,026	5.79%
200,001 至 400,000	40	11,541,925	4.16%
400,001 至 600,000	12	5,674,947	2.05%
600,001 至 800,000	10	6,995,962	2.52%
800,001 至 1,000,000	3	2,714,207	0.98%
1,000,001 股以上	21	80,811,829	29.16%
合 計	36,499	277,163,910	100.00%

註：上述皆為普通股（每股面額 10 元）

## (四)主要股東名單：持有股份達總額百分之五以上或股權比例占前十名股東

103年4月21日 單位：股；%

主要股東名稱	股 份	持 有 股 數	持 股 比 例
林中民		38,879,512	14.03%
德商德意志銀行台北分行受託保管維斯登翠信託之維斯登翠新興市場小型資本股利基金投資專戶		4,293,064	1.55%
德意志銀行		3,437,053	1.24%
簡淑女		3,251,241	1.17%
花旗(台灣)商業銀行受託保管次元新興市場評估基金投資專戶		3,022,320	1.09%
優力集團有限公司投資專戶		2,766,000	1.00%
冠峰投資有限公司		2,587,621	0.93%
林宗敬		2,365,727	0.85%
大通託管澳洲退休金受託人—澳洲退休金		2,169,000	0.78%
全球人壽保險股份有限公司		2,042,000	0.74%

## (五)最近二年度每股市價、淨值、盈餘、股利及相關資料

單位：新台幣元；仟股

項目	年度		101 年度	102 年度	103 年度截至 3月31日止
	每 股 市 價	最高(註2)		44.15	27.20
	最低(註2)		18.60	16.80	18.75
	平均(註2)		30.71	20.79	20.65
每 股 淨 值	分配前		21.22	21.42	21.62
	分配後		20.22	20.92 (註1)	21.12
每 股 盈 餘	加權平均股數		276,929	277,164	277,164
	每股盈餘 (註1)	調整前	1.12	0.55	0.02
		調整後	1.13	0.55	—
每 股 利	現金股利		1.0	0.49531 (註1)	—
	無 償 配 股	盈 餘 配 股	0	0	—
		資 本 公 積 配 股	0	0	—
	累積未付股利		0	0	—
投 資 報 酬 分 析	本益比(註2)		27.41	37.80	—
	本利比(註3)		30.71	41.97	—
	現金股利殖利率(註4)		3.26%	2.38% (註1)	—

註1：102年度盈餘分配案經103.03.21董事會通過，惟尚未經103年股東會通過。

註2：本益比＝當年度每股平均收盤價／每股盈餘。

註3：本利比＝當年度每股平均收盤價／每股現金股利。

註4：現金股利殖利率＝每股現金股利／當年度每股平均收盤價。

(六)公司股利政策及執行狀況

1、股利政策：

本公司考量未來資金需求及長期財務規劃，本公司每年決算後如有盈餘，除依法繳納所得稅外，應先彌補以往年度虧損，次就其餘額提撥百分之十為法定盈餘公積及依法令或主管機關規定提列或迴轉特別盈餘公積，如尚有盈餘再加計前期累積未分配盈餘，由董事會視營運需要酌情保留適當盈餘後，並擬具分派議案，提請股東會決議後分派之，其中分派如下：

(一)董事、監察人酬勞：不高於本年度盈餘之百分之二。

(二)員工紅利：不低於本年度盈餘之百分之十。

(三)股東紅利：累積可分配盈餘減除(一)、(二)項後之餘額，其中股東紅利之現金股利不低於每年發放股利總額百分之十。

2、本次股東會擬議股利分配之情形

(1)102年度盈餘配發股東現金紅利新台幣 137,280,686 元。

(2)嗣後如因本公司買回庫藏股致影響流通在外股份數量，股東配息率因此發生變動者，擬提請股東會授權董事會全權處理之。

(七)本次股東會擬議之無償配股對公司營業績效及每股盈餘之影響

單位：新台幣元

項目		年度	103 年度 (預估)
期初實收資本額			2,771,639,100
本 年 度 配 股 配 息 情 形	每股現金股利		0.49531
	盈餘轉增資每股配股數		註 1
	資本公積轉增資每股配股數		註 1
營 業 績 效 變 化 情 形	營業利益		註 2
	營業利益較去年同期增(減)比率		註 2
	稅後純益		註 2
	稅後純益較去年同期增(減)比率		註 2
	每股盈餘		註 2
	每股盈餘較去年同期增(減)比率		註 2
	年平均投資報酬率(年平均本益比倒數)		註 2
擬 制 性 每 股 盈 餘 及 本 益 比	若盈餘轉增資全數 改配放現金股利	擬制每股盈餘	註 2
		擬制年平均投資報酬率	註 2
	若未辦理資本公積 轉增資(註 1)	擬制每股盈餘	註 2
		擬制年平均投資報酬率	註 2
	若未辦理資本公積 且盈餘轉增資改以 現金股利發放(註 1)	擬制每股盈餘	註 2
		擬制年平均投資報酬率	註 2

註 1：本期未辦理盈餘轉增資及資本公積轉增資

註 2：依據「公開發行公司公開財務預測資訊處理準則」之規定，本公司未公告申報民國 103 年度財務預測，故不適用。

(八)員工分紅及董事、監察人酬勞

1、公司章程所載員工分紅及董事、監察人酬勞之成數或範圍

本公司每年決算後如有盈餘，除依法繳納所得稅外，應先彌補以往年度虧損，次就其餘額提撥百分之十為法定盈餘公積及依法令或主管機關規定提列或迴轉特別盈餘公積，如尚有盈餘再加計前期累積未分配盈餘，由董事會視營運需要酌情保留適當盈餘後，並擬具分派議案，提請股東會決議後分派之，其中分派如下：

(一)董事、監察人酬勞：不高於本年度盈餘之百分之二。

(二)員工紅利：不低於本年度盈餘之百分之十。

(三)股東紅利：累積可分配盈餘減除(一)、(二)項後之餘額，其中股東紅利之現金股利不低於每年發放股利總額百分之十。

2、本期估列員工紅利及董事、監察人酬勞金額之估列基礎、配發股票紅利之股數計算基礎及實際配發金額若與估列數有差異時之會計處理

(1)本期估列員工紅利及董事、監察人酬勞金額之估列基礎：係依當期盈餘考量提列法定盈餘公積後之未分配盈餘，在章程所載一定成數之比率為估列基礎。

(2)配發股票紅利之股數計算基礎：係依次年度股東會決議前一日之收盤價作為股數計算基礎。

(3)實際配發金額若與估列數有差異時之會計處理：轉列為次年度損益。

3、董事會通過之擬議配發員工分紅等資訊

配發員工現金紅利、股票紅利及董事、監察人酬勞金額

單位:新台幣元

項目	102 年度		
	103.3.21 董事會決議擬議配發金額	占稅後純益百分比(%)	與認列費用年度估列金額有差異者，應揭露差異數、原因及處理情形
員工現金紅利	24,710,523	16.20%	同 102 年度決算報表中員工紅利估列數
員工股票紅利	0	0.00%	—
董事、監察人酬勞	2,745,614	1.80%	同 102 年度決算報表中董監酬勞估列數
考慮擬議配發員工紅利及董監事酬勞後，本公司設算 102 年度每股盈餘為 0.55 元			

4、前一年度盈餘用以配發員工紅利及董事、監察人酬勞情形：

單位:新台幣元

項目	101 年度		
	實際配發金額	占稅後純益百分比(%)	與認列費用年度估列金額有差異者，應揭露差異數、原因及處理情形
員工現金紅利	50,147,565	16.20%	同 101 年度決算報表中員工紅利估列數
員工股票紅利	0	0.00%	—
董事、監察人酬勞	5,571,952	1.80%	同 101 年度決算報表中董監酬勞估列數
考慮配發員工紅利及董監事酬勞後，本公司設算 101 年度每股盈餘為 1.13 元			

(九)公司買回本公司股份情形：無此情形

二、公司債辦理情形：無此情形。

三、特別股辦理情形：無此情形。

四、海外存託憑證辦理情形：無此情形。

## 五、員工認股權憑證辦理情形：

### (一)員工認股權憑證辦理情形

103年04月21日

員工認股權憑證種類	第一次發行 96年度員工認股權憑證
申報生效日期	民國96年12月11日
發行(辦理)日期	民國96年12月28日
發行單位數	15,000單位
發行得認購股數占已發行股份總數比率	4.30011%
認股存續期間	6年
履約方式	發行新股
限制認股期間及比率(%)	認股權人自被授予員工認股權憑證屆滿二年後，可按下列時程行使認股權。認股權憑證之存續期間為六年，認股權憑證及其權益不得轉讓、質押、贈予他人、或作其他方式之處分，但因繼承者不在此限。屆滿後，未行使的認購權視同放棄權，認股權人不得再行主張其認股權利。累積最高可行使認股權比例時程： 屆滿2年 50% 屆滿3年 75% 屆滿4年 100%
已執行取得股數	9,576,000股
已執行認股金額	212,251,550元
未執行認股數量	5,424,000股
未執行認股者其每股認購價格	17.3元(原認股價格為每股21.30元，因遇有除權除息及現金減資時依公式調整其認股價格)
未執行認股數量占已發行股份總數比率(%)	1.96%
對股東權益影響	本次所發行之員工認股權憑證共可認購普通股15,000,000股，發行屆滿二年後分次發行，對原有普通股股權稀釋情形尚屬有限。

### (二)取得員工認股權憑證之經理人及取得認股權憑證可認股數前十大以上員工之姓名、取得及認購情形

單位：新台幣元；股；%

職稱	姓名	取得認股數量	取得認股數量占已發行股份總數比率(%)	已執行			未執行				
				已執行認股數量	已執行認股價格	已執行認股金額	已執行認股數量占已發行股份總數比率(%)	未執行認股數量	未執行認股價格	未執行認股金額	未執行認股數量占已發行股份總數比率(%)
經理人暨取得前十大員工	總經理 郭紹傑(註1)	3,390,000	1.22%	1,499,000	21.90	28,653,250	0.54%	1,891,000	17.30	32,714,300	0.68%
	會計主管 陳秋琴										
	協理 呂芳益(註2)										
	子總經理 戴翠娥										
	子總經理 蔡秀雲										
	經理 林飛宏										
	經理 林冠宏										
	經理 林洋宏										
	子副總 長 Keith Hopwood										
	處長 甘宏祥										

註1:總經理郭紹傑於101.08.24辭任。

註2:協理呂芳益於101.10.19辭任。

## 六、限制員工權利新股辦理情形：

### (一)限制員工權利新股辦理情形

103年04月21日

限制員工權利新股種類	第一次發行 102年度限制員工權利新股
申報生效日期	民國102年11月11日
發行日期	不適用(註)
已發行限制員工權利新股股數	5,000,000股
發行價格	新台幣0元/每股
已發行限制員工權利新股股數占已發行股份總數比率	1.80%
員工限制權利新股之既得條件	以限制員工權利新股授予日當日已到職之本公司之全職正式員工為限，並於獲配限制員工權利新股期滿一年、二年及三年仍在本公司任職，且符合限制員工權利新股發行辦法所訂之服務年資與績效條件等綜合指標者，得分批既得30%、30%及40%之股份。
員工限制權利新股之受限制權利	既得期間員工不得將該限制員工權利新股出售、質押、轉讓、贈與他人、設定，或作其他方式之處分。
限制員工權利新股之保管情形	立即交付信託保管，並由本公司代表員工與股票信託保管機構代為簽訂信託契約
員工獲配或認購新股後未達既得條件之處理方式	獲配之限制員工權利新股，遇有未達既得條件者，本公司得收回或收買其股份並予以註銷。
已收回或收買限制員工權利新股股數	不適用(註)
已解除限制權利新股之股數	不適用(註)
未解除限制權利新股之股數	不適用(註)
未解除限制權利新股股數占已發行股份總數比率(%)	不適用(註)
對股東權益影響	1. 可能費用化之金額：預估發行後每年分攤之費用化金額對102年度至105年度之估算分別為24,694,445元、61,383,333元、29,633,333元及11,288,899元。 2. 對102年度至105年度之公司每股盈餘影響各約0.0891元、0.2215元、0.1069元及0.0407元。 3. 本公司預估未來幾年度之營收及獲利將呈持續成長趨勢，故整體評估，對本公司未來幾年度每股盈餘之稀釋情形尚屬有限，對現有股東權益亦應無重大影響。

註：本公司102年度限制員工權利新股，經102年股東會決議通過在案，並經金融監督管理委員會102年11月11日金管證發字第1020044599號核准在案，截至年報刊印日止，尚未經董事會決議發行。

(二)取得限制員工權利新股之經理人及取得前十大之員工之姓名、取得及認購情形：不適用。

七、併購或受讓他公司股份發行新股辦理情形：無此情形。

八、資金運用計畫執行情形：無此情形。

## 伍、營運概況

### 一、業務內容

#### (一)業務範圍：

##### 1、業務之主要內容及其營業比重

單位：新台幣仟元；%

主要產品種類	102年度合併營業收入淨額	
	金額	比重%
電 源 供 應 器	11,392,839	94.30
其 他	688,249	5.70
合 計	12,081,088	100.00

##### 2、本公司所營業務

1. CC01010 發電、輸電、配電機械製造業。
2. CC01020 電線及電纜製造業。
3. CC01030 電器及視聽電子產品製造業。
4. CC01060 有線通信機械器材製造業。
5. CC01080 電子零組件製造業。
6. F113020 電器批發業。
7. F113070 電信器材批發業。
8. F119010 電子材料批發業。
9. F401010 國際貿易業。
10. F401021 電信管制射頻電器材輸入業。
11. ZZ99999 除許可業務外，得經營法令非禁止或限制之業務。

##### 3、公司目前主要商品、服務項目：電源供應器之研發、生產及銷售；照明綠能相關電源。

##### 4、未來計劃研發之新商品

未來研發工作之發展方向	研發之相關產品
(1)以 ASIC 為主體之線路標準化的研究與開發	縮小型手機用電源
(2)Soft switching PWM 線路之開發及應用	伺服器用電源
(3)具有低成本 PFC 之單級電源線路之開發	LED 照明電源
(4)電壓變換-快速充電器	高速電池充電器/QC 2.0 充電器
(5)低漏電流電源技術	醫療用電源, 網通用電源
(6)高瓦特數工業用電源供應器	自動化設備用電源
(7)低耗能電源	4G 手機電源
(8)LED 調光電源設計	可調光 LED 驅動電源
(9)網路設備 Power Supply	POE 電源
(10)螢光燈 T5 用電源小型化設定	電子安定器
(11)高效率低待機電力技術 (DOE 6.0)	六星級低待機電力電源
(12)電子白板投影電視技術	多點觸控大型顯示器
(13)太陽能充電電源開發應用	太陽能充電 LED 照明電源
(14)電動汽車、摩托車的充電電源開發應用	EV 汽車充電器
(15)共振式-無線充電技術	無線充電器
(16)超高頻電源技術	高密度小型化電源

#### (二)產業概況

##### 1、產業之概況與發展

電源供應器(Power Supply Unit, PSU)的功能係將外部供給較不穩定之電力，經穩壓、變頻後轉換為電子產品所需的穩定電流，故絕大部分的電子產品均內建或外接各種不同形式的電源供應器把交流市電轉換為各種不同電壓的直流電，因此電

源供應器可說是電子產品的心臟。且依據其功能及基本構造的不同，可分為線性式電源供應器(Linear Power Supply, LPS)與交換式電源供應器(Switched-mode Power Supply, SMPS)兩大類。1950 年代晚期至 1960 年代早期，電路簡單、穩定度高、電磁干擾小的線性式電源供應器首先被開發出來，由於使用大電流變壓器，因體積大且重量重，加上不可輸入直流電，且電能轉換效率僅有 30~50%，故在 1972 年 Advanced Electronics Ltd. 開發出第一台商用交換式電源供應器交換式電源供應器後，具有轉換效率高、重量輕、溫度低、空載時耗電小、可做直流輸入等優點之交換式電源供應器成為市場主流。

我國交換式電源供應器始於 1970 年代末期至 1980 年代初期個人電腦(PC)與電視遊樂器的風行，發展至 1990 年代，我國已成為全球最大的交換式電源供應器生產國，且隨著 1995 年新一代電腦用電源供應器規格 ATX 的推出，造就了本產業的另一波成長契機。但由於台灣工資不斷上漲，且電源供應器製造過程中需要較多的人工電路板插件程序，多家廠商開始往東南亞與中國等地佈建生產據點，加上 1998 年遭逢亞洲金融風暴，導致本產業規模較小的廠商遭到淘汰，存活的廠商則持續往工資較低的地區移動，在此波不景氣衝擊下，大者恆大的趨勢日益明顯。2000 年開始，電源供應器之銷售值在市場價格競爭日趨激烈、低價電腦、產業外移影響下，已經出現衰退的現象。但在此同時，歐美通訊大廠(如 Lucent、Alcatel)隨著 2000 年以來的網路泡沫逐步將訂單釋出，由於通訊、電信方面的電源供應器產品對瓦數、散熱等要求要高，對於國內技術層次較高的廠商是一大發展利基；而 IA、及消費性產品規格多且產品生命週期短，具有研發能力及速度的廠商相對較具競爭力。此外，隨著個人電腦與筆記型電腦(NB)生產線逐步轉移至中國與東南亞，各電源供應器廠商亦開始逐漸增加在海外的生產規模。

隨著地球暖化情形日益顯著，在全球節能減碳的趨勢下，提升電源供應器的轉換效率與降低待機耗電已成為各家廠商的研發重點，加上美國能源效率經濟委員會(American Council for an Energy-Efficient Economy, ACEEE)於 2004 年提出電源供應器轉換效率在 80%以上的認證規格 80PLUS，符合 80PLUS 認證的產品及各項節能產品(如 LCD 電視與 LED 照明器具)所需之電源供應器則成為本產業的新市場。近年來，各廠商為開拓營收來源，利用電源技術上的優勢逐步切入電動車充電站、在太陽能發電所需之高功率電力轉換器等產品上進行發展，如台達電子已研發出符合「CHAdEMO」標準的電動車直流充電設施，康舒亦供應變頻器予燃料電池業者，其他廠商亦有投入電動車輛(EV)用快速充電器的開發顯示其市場應用端十分廣泛。

## 2、產品形態及應用領域

輸入/輸出電流型態	種類	用途
AC/DC	PC 用電源供應器	為最常見的電源供應器類型，主要特點為效率高，並有鐵殼保護，功率介於 50W~2,000W。
AC/DC	Open Frame	網路通訊產品、工業電腦、工業機械、顯示器所內建之電源供應器類型，沒有鐵殼保護，設計時的自由度較高，可依空間、功率需求而客製化生產。
AC/DC	Adapter	常見的外接電源供應器類型，有塑膠外殼包覆，多應用於筆記型電腦及各類消費性電子產品。
DC/DC	Converter	將 AC/DC 裝置所轉換出的 DC 電源再進行升降壓，多應用於需要精準電壓的電子產品。
DC/AC	Inverter	用於 LCD 監視器或電視的背光模組中，將 DC 昇壓至 600 伏特 AC 以提供 CCFL(冷陰極螢光燈管)電力。
AC/AC	UPS	UPS 為不斷電系統的縮寫，平時連接 AC 市電充電，斷電時可提供 AC 電源至電腦等電子產品。

資料來源：台經院，電源供應器製造業基本資料

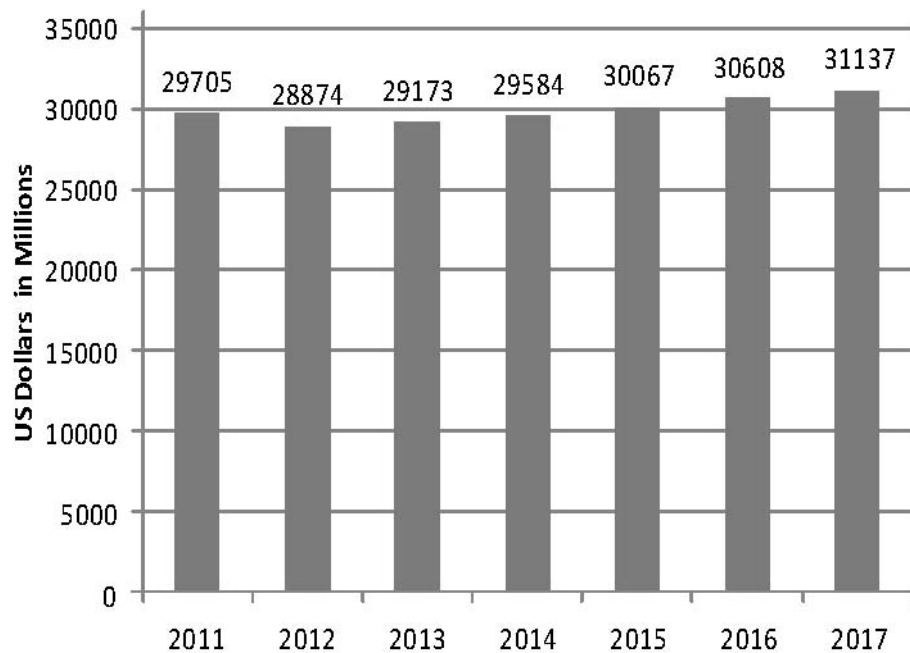


### 3、產業之現況與發展

當今科技發展係以雲端資訊網路、物聯網、光電應用、智慧裝置應用(如穿戴裝置)及綠能為發展主軸，而電力電子也正是其中關鍵的技術之一。電源供應器技術除整合高頻切換進行電能處理，因應節能減碳趨勢下，電源供應器之設計以『輕薄短小、高效能、高可靠度』為目標，強調使用最少原材料之耗用，來發揮最大使用效能，並符合各項環保法規之要求，而廣泛的應用在各項電子產品之上，故與個人電腦(PC)、筆記型電腦(NB)、液晶電視、手機產業及消費性電子之產業需求息息相關，且依台經院 102 年 3 月「電源供應器製造業景氣動態報告」，全球前十五大電源供應器製造商中，我國廠商合計之全球市佔約 1/3，其中台達電更是全球最大資通訊產品與工業用產品的交換式電源供應器製造商，顯示我國多年來為全球 IT 用及許多消費電子產品的主要生產國優勢下，我國電源供應器產業競爭力十足。此外就全球交換式電源供應器市場規模觀之(詳下圖)，2013 年全球交換式電源供應器市場規模為 291.73 億美元，並較前一年度成長。

全球交換式電源供應器市場規模

## Global Consumption of Switching Power Supplies



資料來源：Micro-Tech Consultants (2013 年)

由於 21 世紀的科技發展將以雲端資訊網路、物聯網、光電應用及綠能為發展主軸，因此電源供應器技術除整合高頻切換進行電能處理，並因應全球暖化所引起之節能減碳趨勢，其設計以『輕薄短小、高效能、高可靠度』為目標，強調最少的原材料耗用，發揮最大使用效能，以符合各項環保法規之要求，同時在『節能減碳』之趨勢下，應用將更為廣泛，和系統的應用將更形緊密結合，而成為跨領域知識與技術的一門產業，因此目前本公司積極介入的應用領域有：

(1) 雲端資訊網路用電源供應：

提供各式 Ultra book、Notebook、Hub、Network 資訊網路設備的電源為主要對象，也是電力電子的核心產業。

(2) 電池儲能用電源供應：

提供各式鉛酸電池、Ni-MH、Li-ion、太陽能電池，儲存能源系統為主的電源

轉換及能源供應。

(3) 面板顯示(Display)用電源供應：

提供各式 LED TV、TFT/LCD MONITOR、TFT/LCD TV、PDP TV、HD TV、Projector 液晶投影機等電源供應。

(4) 照明(lighting) 用電源供應：

提供各式照明裝置之電源供應，如 Ballast、HID \_ Light、CCFL、LED \_ Light，等電源供應。

(5) 穿戴式產品&可移動式之消費性電子產品用電源供應：

提供各式 Tablet、MP3、PDA、PSX、DVD、Smart Phone、Digital camera、GPS、SET TOP BOX 等電源供應。

(6) 無線充電器：

提供手機、平板、I-watch 等裝置的無線充電的功能。

(7) 燈控系統軟體整合

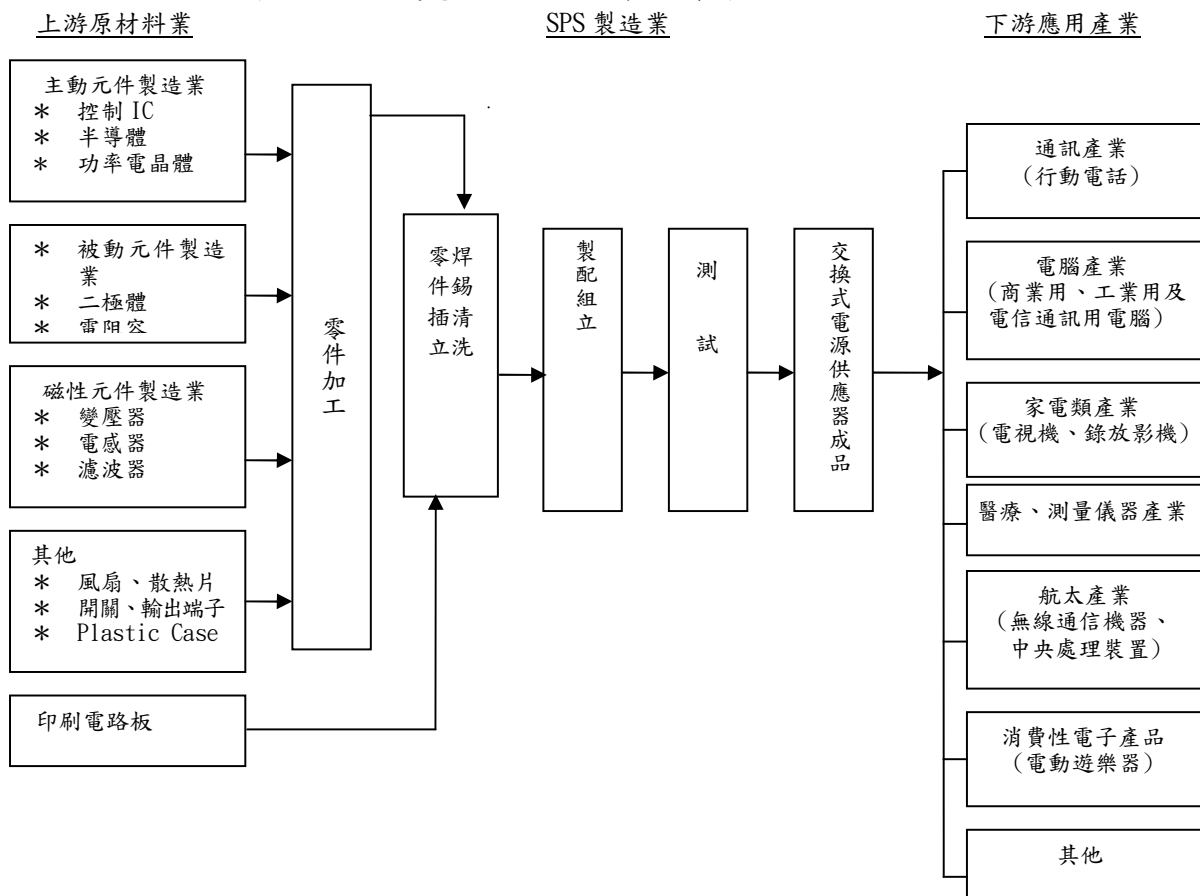
提供無線控制的軟硬整合技術例如 WiFi/ Zigbee、SNMP 等及 PoE 燈控的結合。

4、該產業上、中、下游之關聯性

(1) 上游原料與產業之關聯性

交換式電源供應器之主要原料大致可分為主動元件、被動元件、磁性元件及印刷電路板(圖一)，其中主動元件所需之品質及穩定度要求嚴格，因此主要材料控制 IC 已經可以台灣自製或是使用國外廠牌，而被動元件中包含變壓器鐵心，磁性元件、二極體、開關及輸出端子等國內均可自製，在國內電子產業中是一自製率相當高的產業。

圖一 交換式電源供應器產業結構圖



## (2) 下游應用產品與交換式電源供應器之關聯性

國內所生產的交換式電源供應器主要應用在通訊產品、電腦及其週邊設備上，隨著雲端資訊工業的蓬勃發展，國內目前已有許多項資訊產品登上全球產量第一的寶座，其中交換式電源供應器即為其中之一；也正因如此，電源供應器為下游通訊產品及電腦週邊設備、網路雲端設備、消費性電子產品及工業用設備等不可或缺之零組件，亦因此為電源供應器產業帶來了廣大的商機。

## 5、產品發展趨勢

### (1) 生產精緻化產品的趨勢

電源供應器均由於下游電子業的發達而蓬勃發展，隨著可攜式的電子產品漸漸普及同時朝小型化，精緻化來發展，上游的零組件也往小型化、多功能化進行，例如多功能、高科技或附加價值高的晶片型元件。

### (2) 產品與技術層次提昇的趨勢

在資訊、通訊產品快速的推陳出新、產品體積輕薄化高效率及現有標準品市場成熟、毛利率降低等因素的推動下，廠商開始研發並學習新的技術，加強開發及設計高附加價值產品的能力，以獲取新訂單，如電源供應器朝穩定、高效節能的方向發展以應用於要求標準較嚴格的通信產品及筆記型電腦上。

### (3) 高效節能趨勢

隨著近年能源及節碳等環保問題逐漸受到重視，電源供應器為能源轉換的一個重要零組件，更無法置身度外。歐盟及美國等國家紛紛對電源供應器的效率及待機電力作出規範例如 DoE / Erp / CoC 等效能的要求成為市場的基本門檻，因此電源供應器為滿足漸趨嚴格的節能要求，在技術層次及產品生命週期管理亦變得更形重要。

### (4) 單價下降及成本持續上漲趨勢

一方面由於標準品市場的成熟，陸資企業也加入這個產業造成競爭激烈，另一方面因產品型態趨小型化，自動化生產使得經濟規模增加而產品價格下降。近年來原物料價格不斷上升及中國大陸勞工成本大幅增加，使電源供應器的成本上漲壓力逐年上升，自動化的生產線投資勢在必行。

## 6、產品競爭情形：

### (1) 外部競爭者

本公司成立於 1972 年，初期以引進高科技之儀器設備等產品為主，1973 年始設廠生產自耦變壓器與線性電源供應器，產品線並逐步涵蓋各式電源供應器與轉換器(Adapter)，且隨著 2012 年 LED 照明燈具及汽車充電器的成功開發，本公司產品應用已開始跨足 LED 照明及汽車電子等產業，但目前仍以消費性電子產品所搭配之電源供應器為大宗。由於國內外從事電源供應器製造者眾，加上產品種類眾多及本公司外銷比例各年來皆逾九成觀之，本公司主要競爭對手遍佈全球。

#### 全球主要電源供應器供應商

廠商名稱	
國外	Emerson、Schneider、SMA、Eaton、Power-one、Flextronics、Eltek Valere、Murata、TDK-Lambda、AEG
國內	台達電(全球最大)、光寶科、群光電能、全漢、康舒、飛宏

### (2) 產品可替代性

絕大部分的電子產品均內建或外接各種不同形式的電源供應器把交流市電轉換為各種不同電壓的直流電，或透過直流供電技術，提供電子產品正常運作，因此電源供應器可說是電子產品的心臟，是電子產品不可或缺的必要元件之一，故整體而言，不管是何種形式的供電方式，目前尚無其他元件可以完全取代。

### (三)技術與研發概況

#### 1、所營業務之技術層次及研究發展概況

本公司主要從事電源供應器的研發及製造，故隨著歐美對電源供應器的效率及待機電力之規範逐年嚴格，及本公司因應電源產品的發展趨勢，開發出能讓電源產品體積更小、效率更高及壽命更長的全新的 ASIC 電源電路技術顯示本公司之技術在市場上具有一定的水準。本公司為取得產品上市先機，已投入美國 2016 年新能源法規 DoE6.0 規範的系列電源、快速充電器 QC2.0 規範的系列電源、WPC 無線充電規範充電器、大型儲能櫃、工業用電源…及高密度小型化電源開發等，以透過強大的研發能力來提升本公司的產業競爭力。

#### 2、研究發展支出

單位：新台幣仟元

項目	年度	合併財務報表	
		101 年度	102 年度
研發費用		475,369	493,492
營業收入		11,891,389	12,081,088
佔營業收入百分比		4.00%	4.08%

#### 3、最近年度及截至年報刊印日止開發成功之技術及產品

年度	研發產品項目
98 年	1. 充電座電線路 IC 化完成開發及量產。 2. T5 及 CCF1 燈管用電子安定器完成開發及量產。 3. 五星級手機用充電器完成開發及量產。 4. 超快速充電器完成開發及量產。 5. LCD TV OPEN FRAME POWER 完成開發及量產。 6. 新一代 Set Top Box 電源完成開發及量產。 7. 200W lighting power 完成開發及量產。 8. 高功率 LED Driver 完成開發及量產。
99 年	1. 調光式電子安定器開發完成。 2. 高功率 POE 電源開發完成。 3. 防水防塵 PSU 給 LED 路燈 60W 至 150W 開發完成。
100 年	1. LED 電源開發完成。 2. 開網通用電源開發完成。 3. Level 5 系列電源開發完成。
101 年	1. LED 燈管、高天井燈完成開發及量產。 2. 太陽能充電 LED 照明電源開發完成。
102 年	1. 4KW 日系太陽能電池開發完成。 2. 小型儲能櫃已開發完成。 3. 電源專用 IC 開發完成。
預計 103 年開發	1. ASIC 整合 IC 開發。 2. 無線充電技術開發。 3. 電壓自動切換電源開發。

#### 4、未來研發計劃及預計投入之研發費用、未完成研發計劃之目前進度、應再投入研發費用、預計完成量產時間，及未來研發成功之主要影響因素。

最近年度研發計劃	目前進度/成果	應再投入之研發費用 (新台幣佰萬元)	預計完成量產時間	未來研發成功之主要因素
太陽能儲能櫃	1. 100W, 1KW 已開發到驗證的階段 2. 大型 4KW 儲能櫃開發	16	1. 2014 年 6 月 2. 2014 年 12 月	1. 軟體 DSP 設計技術 2. AC 線路技術 3. 工程人員設計經歷
ASIC 整合 IC 開發	1. PH-10 IC 已開發完成 2. PH-101 & PH-201 IC 今年 2 月正式開發	20	2014 年 8 月 完成	1. 線路的專利技術 2. IC 開發 IP 的整合能力
無線充電電源	QI 5W 單線圈、5W 三線圈的開發已經到認證的階段；10W 將於 Q2 開始設計	8	2014 年 7 月 (5W) 2014 年底 (10W)	1. 加入 WPC 無線充電國際組織 2. 軟體程式設計能力 3. 產品成本管控
電壓自動切換電源	QC 2.0 充電器已經研發設計到驗證的階段	7	2014 年 8 月	取得 QC2.0 專用 IC
預估 103 年度投入之研發費用約為新台幣 500,000 仟元				

#### (四)長、短期業務發展計劃

##### 1、短期發展計畫：

(1)爭取優秀 RD 人才，並引進外籍人才，強化研發陣容與供應商共同開發低成本材料標準設計架構，提供開發高品質商品，強化自動化生產技術發展。

(2)行銷策略方面：

縮短產品上市之時程積極導入，提早參與客戶的產品開發，良好互動掌握客戶的脈動，提供客戶更完整之產品服務，確保訂單的來源提升產品之市佔率。繼續擴展行銷據點以就近服務客戶及開發市場。

(3)生產策略方面：

提升生產效率導入自動化生產設備，配合客戶產品需求及服務，積極改善製程之設計、規劃與管理，並持續進行品質改善，以標準化管理來保證品質系統。垂直整合供應鏈朝自給自足目標整合以降低庫存及材料成本。

##### 2、長期發展計畫：

(1)研發策略方面：

可攜式資訊設備的廣泛應用，將促成電源、電池進一步的整合，配合資訊、家電，光電、能源的需求，高功率高密度低電壓的智慧型電源技術的研發為發展目標之一。

電源將朝著標準化、模組化、積體縮小化的方向發展，電源控制 IC 的設計，結合微電子、以電源供應器為主軸的技術整合的方向發展。

節能減碳之綠色產品為各項應用產品之發展目標，提升產品及企業形象，符合客戶綠色供應鏈之要求。

(2)行銷策略方面：

以核心產品為主軸架構全球性運籌管理體系，充分滿足客戶整體需求，推展全球性行銷體系，建立長久穩固之國際行銷網路。

(3)生產策略方面：

配合國內外業務成長及需求，並因應國際環保趨勢，購置無污染、自動化精密生產設備、研發新製程等，達到擴增產能，提升產值的目標。

## 二、市場及產銷概況

### (一)市場分析

1、最近二年度主要產品內外銷百分比及銷售地區如下：

(1)銷售比例

單位：%

主要產品	年度	101 年度	102 年度
電 源 供 應 器		93.69%	94.30%
其 他		6.31%	5.70%
合 計		100.00%	100.00%

(2)銷售地區

單位：新台幣仟元

銷售地區	年度	101 年度	102 年度
國內地區內銷之營業收入		471,592	488,321
美 洲		2,263,525	2,468,038
亞 洲		7,302,805	8,041,047
歐 洲		1,826,446	1,041,523
其 他		27,021	42,159

2、主要競爭對手及市場佔有率

本公司主要生產產品為電源供應器，而目前國內、外生產電源供應器者為數甚多，且應用範圍甚廣很難界定整體市場佔有率，若以全球交換式電源供應器市場規模來推估，2013 年全球交換式電源供應器市場規模約 291.73 億美元，本公司之電源供應器全球市佔約 1.38%。

3、市場未來之供需狀況與成長性

隨著目前時下雲端資訊網路、光電應用、智慧裝置應用(如穿戴裝置)、車用電子及綠能概念的蓬勃發展，電源供應器應用範圍正不斷擴大，產業應用不斷增加，舉凡個人電腦、通訊、網路、光電、精密儀器、汽車及資訊家電等產業皆屬之，但其中約有 85%集中用於消費性電子產品、行動通訊產品、個人電腦及其週邊設備上，故產業需求主要與總體經濟的波動及資通訊電子產業的連動性較高。

(1)供給面

根據市調機構 MTC(Micro-Tech Consultants) 2013 年研究資料顯示，2014 年全球交換式電源供應器市場規模為 295.84 億美元，而隨著市場規模在應用端不斷擴大，預估到 2017 年可達到 311.37 億美元的水準，呈現逐年成長的趨勢。

(2)需求面

雖然電源供應器的應用層面十分廣泛，但由於產品 85%集中用於消費性電子、行動通訊、個人電腦及其週邊設備上，故產業需求深受資通訊電子產業的變化影響，分述說明如下：

A. 消費性電子

雲端風潮下的應用服務發展趨勢

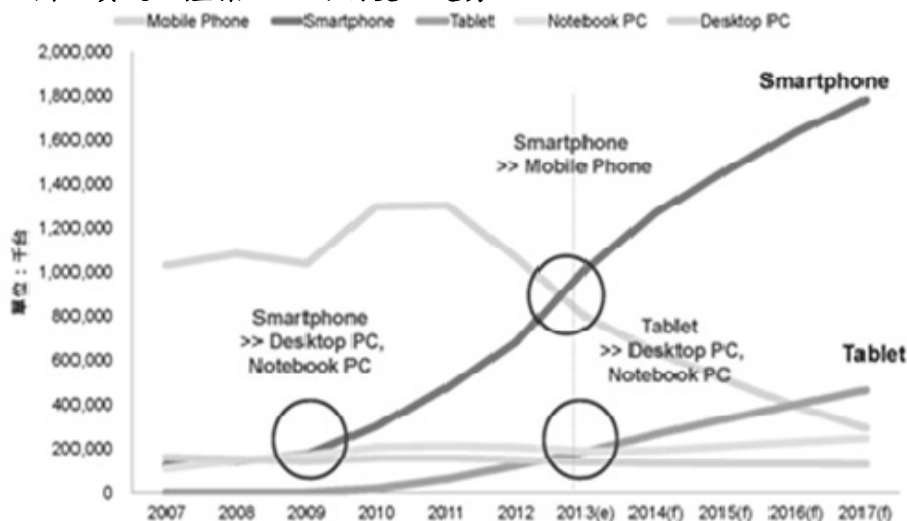


在雲端風潮下，通訊技術已由有線的網路服務拓展至無繳行動應用服務、雲端服務，到智慧聯網服務/生活服務，人機介面上亦由原鍵盤/按鍵，朝觸控/語音、體感控制及 M2M 方向發展，感知技術亦由 Location/Specific event tracking 發展至 Activity Modeling，進而帶動終端應用平台由過去的個人電腦，朝智慧行動裝置、穿戴裝置及 Nano Device 上發展，使得消費性電子有更多元化的行動應用，如搭載 Wi-fi、NFC 及無線藍芽音響、耳機及數位相機等。由台經院 2013 年 11 月所出具「2014 年電腦製造業景氣趨勢調查報告」顯示，由於歐債危機逐漸緩和，全球經濟可望漸為好轉，根據英國經濟學人資訊中心 (EIU) 及環球透視預測機構 (GII) 各在 2013 年 8 月公布的最新預測資料，2013 年全球經濟成長率分別為 2.0% 及 2.4%，2014 年則分別提升為 2.7% 及 3.4%，顯示全球消費成長動能將呈現緩和增溫的態勢，可望對消費性電子產品之需求增添動能，進而帶動對電源供應器的需求。

#### B. 行動通訊

依研究機構 IEK 於 2013 年 11 月所發佈「智慧行動終端市場與競爭趨勢」指出，因智慧手持裝置崛起及受惠於新興市場需求的持續成長，預估 2014 年全球智慧行動終端整體銷售量將再提高至 15 億台，且智慧型手機與平板電腦成為資通訊產業主流終端。另依台經院 2013 年 11 月所出具「全球通訊產業回顧與前瞻」顯示，展望 2014 年，隨著全球經濟復甦腳步更為明確，且中國等營運商陸續商轉、升級 4G 網路，根據 IEK 預測，將促使行動終端裝置出貨量成長 7%，以及全球網路基礎建設及電信維護支出分別增加 5.9% 及 5.0% 下，預估 2014 年全球電信支出將達 2.27 兆美元，較 2013 年成長 3.05%。此外，在其他無線通訊設備方面，隨著北美汽車市場銷售持續加溫，有助於帶動國內車用衛星廣播器產品出貨成長，加上各國對於無線網路傳輸需求提升、加速布建 4G LTE 網路，及在無線寬頻規格持續演進下，可望帶動市場對 LTE、802.11ac、以及天線等相關產品需求成長。整體而言行動通訊產業對電源供應器的需求可望隨著行動通訊產業的成長而增加。

圖、資通訊產業主流終端變化趨勢



資料來源：Gartner；工研院IEK(2013/09)

#### C. 資訊產品及電腦週邊產品產業

依 MIC 2014 年 3 月所出具「台灣資通訊產業發展現況」及台經院 2013 年 11 月「2014 年電腦製造業景氣趨勢調查報告」顯示，2014 年預估我國資訊硬體製造業景氣將呈現衰退局面，其中平板電腦因掌握主要品牌廠訂單下，將仍具成長動能，而工業電腦因可望受惠外銷市場的成長，帶動出貨表現。

電腦週邊產品方面，雖然 PC 產業不振連帶影響相關週邊產品需求，不過隨著微軟於 2014 年 4 月 8 日正式終止對於 Windows XP 作業系統的更新支援，因其仍占有全球 PC 作業系統將近三成的市占率，可望為 PC 市場帶來一波換機潮，並帶動週邊產品銷售，加上電腦週邊廠商亦持續轉型，進行 PC 週邊與非 PC 週邊產品結構調整，透過開發利基型或是市場成長性高的產品，以彌補既有 PC 週邊產品成長趨緩的困境，相關產品可望為成熟的電腦週邊市場挹注新的成長動能。

#### 4、競爭利基及發展遠景之有利、不利因素與因應對策

##### (1) 掌握關鍵性技術

電源供應器廠商為維持其競爭優勢，必須持續提升其製造技術及產能，方能有效降低生產成本，奠定產業領導地位，故電源供應器製造廠針對市場需求必須先行研發並取得世界各國相關安規之認可委託廠商之檢驗合格，並於最短時間內超越其他廠商於顧客授權下優先於市場鋪貨，方能取得銷售先機。因此本公司透過強大的研發團隊及完整而快速的產品製造系統，與主要客戶合作，並積極朝高精密度以及工業型電源應用、節能與儲能轉換之開發、高穩定性、輕、薄、短、小之高技術密集型電源供應器研發製造技術推進。除擁有先進之產品及製造技術外，在生產排程及產品品質上更採用自動化及電腦化之管理，以便即時控制及追蹤，務使整廠發揮最大的生產效益。

##### (2) 產品環保好品質

自研發設計之源頭即導入各項法規之鑑別，使產品皆能符合 RoHS、Pb-free、Halogen-free、HSF 之規定，更透過系統「源流管理」對 RoHS 進行管制，在製程、物料管理上全面掌握 RoHS 進度。藉由 ISO9001、ISO14001、OHSAS18000 等認證之取得，本公司落實產品品質、環境保護、職工勞動安全衛生等各方面之完善管理，不僅各項產品皆已通過相關安規認證，符合歐盟 RoHS 指令的要求，且逐步導入新設計以符合能源之星的規範。此外，針對歐盟 WEEE 指令及 EuP 指令(產品能源效率標準)，本公司皆不遺餘力的努力推動及執行，以提供客戶更環保、更優質的產品。

##### (3) 緊密的客戶關係

本公司除了提供良好的品質、準確的交期、合理的價格外，本公司會以海外子公司就近接近外銷市場之優勢，隨時掌握市場脈動，同時配合客戶需要設計及研發產品，提供其研發創新的觀念，協助客戶取得其同業競爭之優勢，故能維持長久且緊密的關係，並深受如 Nokia、宏達電、SONY、鴻海...等國內外大廠的肯定。

##### (4) 自動化程度高

在電源供應器微利化的趨勢下，獲利空間持續被壓縮，唯有生產良率提升，方可降低單位生產成本，提高廠商的獲利能力，加上消費性電子電源方面須有一定的量產規模，方可使生產成本降至最低，進而增加競爭力，故高度自動化是本產業特色，對其它競爭廠商來說，將形成一定的進入障礙。

##### (5) 掌握原料來源

本公司與主要原料供應商均已建立穩定之供貨關係，同類別料件亦有數家之核心供應商可選擇，故供貨來源穩定、品質佳、交期及價格能有效掌握。另本公司會隨時注意關鍵零組件市場供需情形，並與其製造商保持密切之往來關係，以維持其供貨之穩定性。此外，本公司透過電腦化管理購料系統、嚴格控制原物料交期及數量，來降低庫存成本，及以大量採購的方式取得議價空間，甚至與日系大廠進行聯合採購來降低採購成本。

#### 5、發展遠景之有利因素、不利因素與因應之對策

##### (1) 有利因素方面：

###### A. 產品關聯性大，應用範圍廣

由於電源供應器是所有電子產品不可或缺之主要元件，因此隨著電子產品結合時下科技與先進技術，創造出更多的終端應用時，為電子產品所搭配之電源供應器需求將隨之增加。此外，由於電子產品本身亦會隨著消費者喜好而



不斷求新求變，除提升產品自身的競爭力，更延長了產品的生命週期，進而持續對電源供應器產生需求。

B. 智慧型手機產業持續成長

由於智慧型手機已成為資通訊中的主流，隨著各類概念產品的推出(如 Curved Display、Bended Display、Foldable Display)，與手機結合穿戴式裝置在通信、娛樂、學習、醫療、健身及資訊上之運用日廣，加上 NFC 以 Hub 概念正逐步拓展其應用領域，及 4G LTE 網路的佈建，將使消費者行為從「Post-PC」轉向到「Post-Smartphone」，推升智慧型手機產業持續成長。

C. 安全規範眾多，競爭門檻高

對電源供應器輸歐之廠商而言，歐盟 WEEE(廢舊電機電子設備法規)與 RoHS(電機電子設備中限制使用某些有害物質)法規的實施，除特定物質的禁用外，尚包括綠色設計、替代產品與技術、客戶新的要求以及越趨嚴格的檢驗、驗證程序等。此外，電源供應器、電子安定器、Adaptor...等產品在設計上要符合 UL、CSA、TUV...等的安全標準，及取得不同銷售國家及地區之安規標準，廠商必須整合多部門，從研發、量產到銷售的步驟，都必須符合綠色產品驗證系統，包括綠色設計技術、確保廠商零件的成分訊息、建立綠色供應鏈系統、導入產品無鉛化等技術及通過第三公正單位的驗證，故對已掌握鍵性技術及良善管理之本公司而言，將能在最短時間內超越其他廠商優先在市場上鋪貨，取得銷售先機。

(2)不利因素方面：

A. 近年來，由於勞工缺乏及工資成本快速上揚，研發及技術人員培養不易，致使營運成本也相對提高。

因應對策：

本公司除透過委外加工及增加機器自動化設備降低人力需求外，並利用垂直整合之佈局，採國際分工的方式於海外設立以生產為主之子公司，同時加強廠內員工教育訓練及提高員工福利，降低員工流動率、提升員工向心力，並吸引優秀人才加入及留任，來提高產業競爭力。

B. 高科技產品生命週期較短，市場變化快速，加上新興國家亦相繼投入此行業發展，廠商間競爭激烈，競價銷售情形普遍。

因應對策：

a. 本公司加速全球佈局及國際化的腳步，同時構建世界級之工廠並將生產製造進一步提升為製造服務，以客戶滿意為最高宗旨，充分利用現有海外子公司之銷售據點優勢，快速掌握市場需求及趨勢，提升本公司之競爭力及獲利。

b. 以全球觀點整合本公司內各部門、供應商與顧客，並利用企業資源規劃系統(Enterprise Wide Resources Planning)，完成全球供應鏈的產銷管理，使產銷成本可維持應有之水準；視顧客為合作夥伴，參與其產品之開發、設計，並藉以提高本公司技術研發能力及降低生產成本，來擴大其市場佔有率及提高競爭者進入之門檻。

c. 透過完整的全球研發佈局，於紐約、加州、東莞、上海等地設立研發中心，並建立台南研發中心直接承接設計，縮短產品開發時程，同時於台灣總部研發中心引進外籍人才，提供客戶更即時性的服務。

d. 整合 IT 部門之 OA 與 FA，改造作業流程，提供客戶最佳之品質、交貨速度及更多元化之服務。

e. 本公司積極投入綠色節能產品之開發，不僅開發設計以取得專利為目標，新技術及設計更要符合全球各項節能標準，以提升產品層次及品牌形象，並吸引更多國際大廠之支持及提高產品競爭門檻。

f. 自研發設計之源頭即導入各項法規之鑑別，使產品皆能符合 RoHS、Pb-free、Halogen-free、HSF 之規定。並透過 ISO9001、ISO14001、OHSAS18000 等認證之取得，落實產品品質、環境保護、職工勞動安全衛生等各方面之完善管理，來符合客戶之要求。

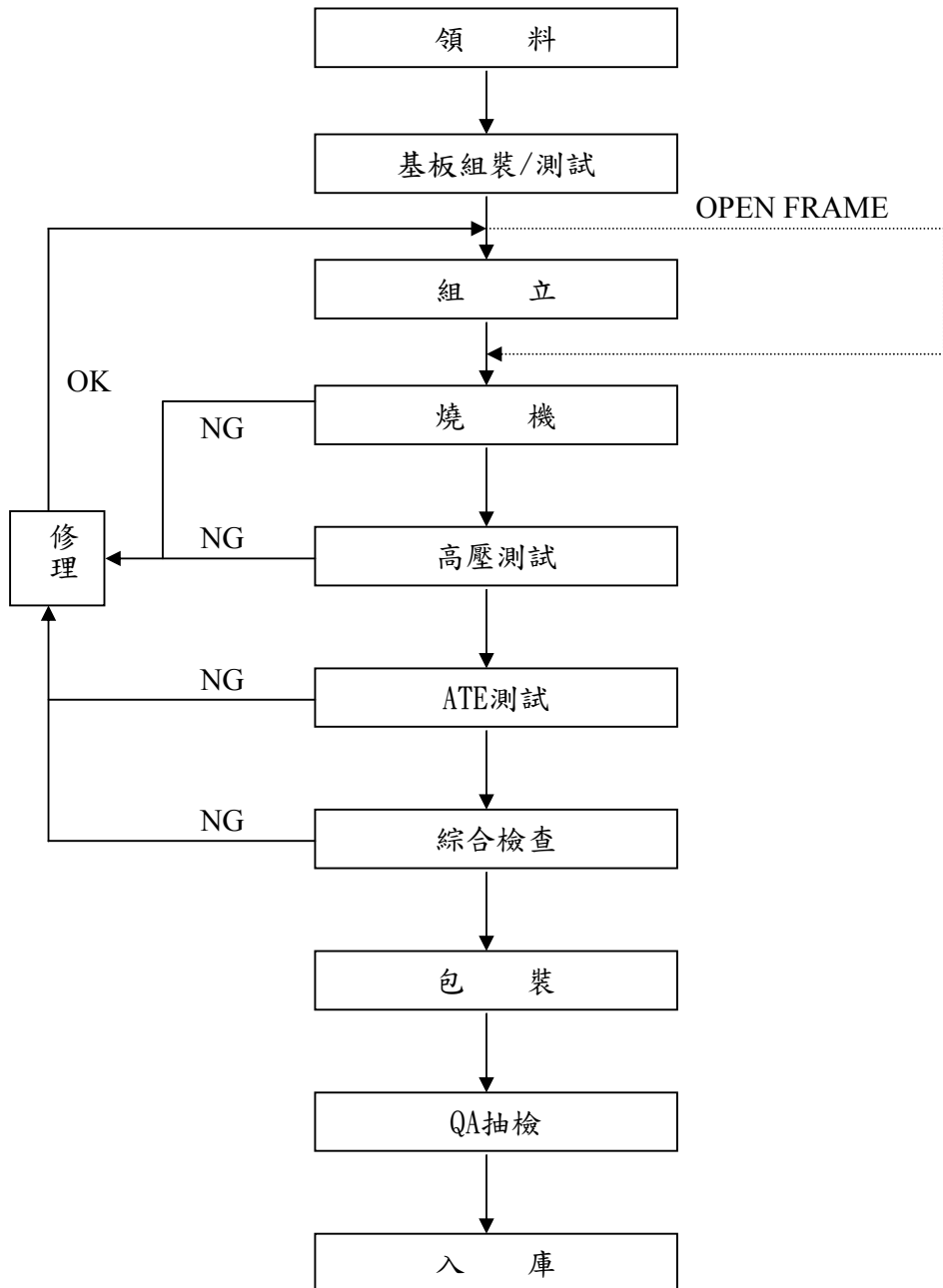
(二)主要產品之重要用途及產製過程

1、產品之重要用途：

主要商品	主要用途或功能
Wall mount adapter 	Phone / Tablet / NB / digital camera / game / <u>Car TV / DVD Player</u> 
Battery Charger 	Ni-Cd / Ni-MH/ Li-ion 
Car charger 	Phone / PDA / digital camera / game <u>Car TV Display</u> Portable DVD Player 
EV-Car-Charger 	Car / Bus / Bike 
PV-Inverter 	Solar on grid product. 
LCD Panel Adapter 	TFT LCD Monitor / PDP / TFT LCD TV / Projector / <u>LED Video display panels</u> 
Open frame power 	
POE-Power 	
Electronic Ballast 	Fluorescent lamp 

主要商品	主要用途或功能
LED DRIVER 	LED Bulb  
Wireless Charger 	Smart Phone, Pad 

2、產製過程  
Power 生產流程圖



(三)主要原料供應狀況：

本公司所採用之原料並非特殊之材料，易於市場上取得，且本公司與原料供應商合作多年關係良好，截至目前為止原料供應情形穩定良好，價格亦能隨時因當時資訊電子業之市場行情作出適當反應，故本公司主要原料供應情形良好。

(四)最近二年度任一年度中曾占進(銷)貨總額百分之十以上之客戶名稱及其進(銷)貨金額與比例，及增減變動原因

1.最近二年度主要供應商資料

單位：新台幣仟元；%

項目	101 年度			102 年			103 年度截至第一季止					
	名稱	金額	占全年度進貨淨額比率 [%]	與發行人之關係	名稱	金額	占全年度進貨淨額比率 [%]	與發行人之關係	名稱	金額	占當年度截至前一季止進貨淨額比率 [%]	與發行人之關係
	其他	6,971,527	100		其他	7,515,569	100		其他	1,861,816	100	
	進貨淨額	6,971,527	100		進貨淨額	7,515,569	100		進貨淨額	1,861,816	100	

註：列明最近二年度進貨總額百分之十以上之供應商名稱及其進貨金額與比例，但因契約約定不得揭露供應商名稱或交易對象為個人且非關係人者，以代號為之。

2.最近二年度主要銷貨客戶資料

單位：新台幣仟元；%

項目	101 年度			102 年度			103 年度截至第一季止					
	名稱	金額	占全年度銷貨淨額比率 [%]	與發行人之關係	名稱	金額	占全年度銷貨淨額比率 [%]	與發行人之關係	名稱	金額	占當年度截至前一季止銷貨淨額比率 [%]	與發行人之關係
1	甲	2,666,297	22	NA	甲	3,442,825	29	NA	甲	825,674	30	NA
2	乙	624,468	5	NA	乙	1,448,317	12	NA	乙	317,345	11	NA
	其他	8,600,624	73		其他	7,189,946	59		其他	1,633,816	59	
	銷貨淨額	11,891,389	100		銷貨淨額	12,081,088	100		銷貨淨額	2,776,835	100	

註：列明最近二年度銷貨總額百分之十以上之客戶名稱及其銷貨金額與比例，但因契約約定不得揭露客戶名稱或交易對象為個人且非關係人者，得以代號為之。

## (五)最近二年度生產量值表

單位：台；新台幣仟元

生產量值 主要商品	年度	101 年度			102 年度		
		產能	產量	產值	產能	產量	產值
電源供應器		253,964,000	208,250,154	8,450,869	238,830,000	195,840,387	9,349,740
其他		3,956,000	3,243,790	496,888	4,313,000	3,536,660	553,130
合計		257,920,000	211,493,944	8,947,757	243,143,000	199,377,047	9,902,870

## (六)最近二年度銷售量值表

單位：台；新台幣仟元

銷售量值 主要商品	年度	101 年度				102 年度			
		內銷		外銷		內銷		外銷	
		量	值	量	值	量	值	量	值
電源供應器		11,464,592	457,795	178,738,339	10,683,245	11,665,083	480,775	191,422,803	10,912,064
其他		492	13,797	33,307,067	736,552	281	7,546	3,362,596	680,703
合計		11,465,084	471,592	212,045,406	11,419,797	11,665,364	488,321	194,785,399	11,592,767

## 三、最近二年度及截至年報刊印日止從業員工資料：

103 年 3 月 31 日

年 度		101 年度	102 年度	當年度截至 103 年 3 月 31 日
員工 人數	直接人工	7,550	6,524	8,002
	間接人工	1,866	2,179	2,214
	合計	9,416	8,703	10,216
平均年歲		27.15	27.87	27.30
平均服務年資		2.13	2.01	1.84
學歷 分佈 比率	博 士	0.03%	0.05%	0.04%
	碩 士	1.19%	1.32%	1.08%
	大 專	9.20%	8.57%	7.57%
	高 中	28.92%	29.58%	23.54%
	高中以下	60.66%	60.48%	67.77%

## 四、環保支出資訊：

## (一)污染設施設置之申領、繳納或設立情形說明：

本公司向來十分重視環保工作，依相關規定作業並無須申領污染設施許可證或污染排放許可證。

## (二)防治污染設備之投資及其用途與可能產生效益：

本公司依相關規定雖無須申領污染設施許可證或污染排放許可證，然為確保對週遭環境的維護與確保員工之健康，相關防治污染設備包括中央排風系統、中央空調系統、移動式吸塵機、沈澱池、簡易污水處理設備等。

## (三)最近年度及截至年報刊印日止，改善環境污染之經過：無。

## (四)最近年度及截至年報刊印日止，公司因污染環境所受損失(包括賠償)，處份之總額，未來因應對策(包括改善措施)及可能之支出：無。

## (五)目前污染狀況及其改善對公司盈餘、競爭地位及資本支出之影響及其未來三年度預計之重大環保資本支出：無。

## (六)在過去一年環保支出方面總計新台幣\$1,186,109 元，同時透過環境管理系統(ISO 14001)制

定環保稽核管理程序落實執行，並針對缺失部份進行改善與追蹤。

1. 減輕環境負荷之直接成本	
(1) 污染防治成本	
空氣污染防治費用、水污染防治費用、其他污染防治費用	865,540 元
(2) 節省資源耗用成本	
為節省資源（如水、電資源）所花費的成本	6,260,014 元
(3) 事業廢棄物和辦公室一般廢棄物處理、回收費用	
為事業廢棄物處理（污泥清運費、廢溶劑、廢水、一般垃圾處理）費用	3,982,064 元
2. 減輕環境負荷之間接成本（環保相關管理費用）	
(1) 環保教育支出 (2) 環境管理系統和認證取得費用 (3) 監測環境負荷費用	
(4) 環保專責組織相關人事費用 (5) 採購環保產品所增加之費用	556,707 元
3. 其他環保相關成本	
(1) 土壤整治及自然環境修復等費用 (2) 環境污染損害保險費及政府課征環保稅和費用等	
(3) 環境問題和解、賠償金、罰款及訴訟費用	195,784 元
總計 11,860,109 元	

■ 環保效益統計表

事業廢棄物回收	
電子零件下腳料、廢電腦	12,376,036 元 (NTD)
環境影響效益	
二氧化碳減量	155.7 噸

## 五、勞資關係：

(一) 公司各項員工福利措施退休制度與其實施情形及勞資間之協議情形：

1. 員工福利措施：

- (1) 本公司十分重視員工身心健康，對於工作環境的改善、休閒活動及設施的設置，以及健康和保險服務的加強均不遺餘力。公司為照應員工日常生活，除了提供整潔優美的工作環境，設置多樣豐富的休閒設施（如健身房、壁球室及員工休息室等），更為員工舉辦旺年晚會、聖誕歡慶會及各項球類競賽等多采多姿的康樂休閒活動，並藉著福利委員會所策劃的各類活動，讓員工在工作之餘得以舒展身心，一解工作忙碌與緊張，使生活更充實與恬適。
  - (2) 為確保員工身體健康，本公司除依法令規定辦理新進員工及特殊作業人員健康檢查之外，每年亦為在職員工實施健康檢查。中高階主管人員更增加重點健康檢查項目並提供復檢及問診服務，以保障員工的身體健康。97 年並榮獲行政院衛生署國民健康局「健康職場自主認證菸害防治標章」。
- 本公司除勞工保險外及全民保險外，另為同仁投保團體壽險、意外險、醫療險及旅遊平安險，使同仁享有多重保障。

A. 團險規劃：依職等及派駐人員，分以下四類，詳如下：

項目類別	3 職等以上 A	長駐人員 B	4~7 職等 C	8 職等以下 D
人壽險保額	150 萬元	100 萬元	100 萬元	50 萬元
意外險保額	500 萬元	500 萬元	300 萬元	150 萬元
住院醫療	每日病房費 1,300 元/日 雜項 28,000 元/次 手術津貼 36,000 元/次 診察費 500/次			
職災險	補償勞保投保薪資差額			
癌症險	每日病房費 3,000 元/日 手術津貼 25,000 元/次 放射或化療 1,000 元/次 問診費 500/次			
意外醫療	2 萬元			

B. 另外出差同仁投保旅行平安保險。

- (3)安排各類活動及社團以紓解員工工作壓力。
- (4)本公司備有免費交通車、室內／外停車場、員工餐廳、健身房及壁球室...等相關福利措施。
- (5)員工訓練：

A. 飛宏的訓練政策與承諾：

以 TTQS 為訓練品質的標竿，結合公司願景與目標策略，秉持人才是企業根本的理念，建構多元發展的訓練體系，提升人力素質及企業競爭力，達成公司永續經營的目標。

人才一直是飛宏最重視的資源，飛宏積極整合運用政府資源辦理人才培育，為確保訓練流程之可靠性與正確性，飛宏自 2009 年起即參與行政院勞工委員會職業訓練局『TTQS(Taiwan Training Quality System)訓練品質評核系統』的輔導並取得認證資格，2010、2011 年獲得其評鑑銅牌後，更於 2013 年獲得評鑑銀牌的殊榮。



飛宏以品質為先的精神，藉由教育訓練之實施使員工充分了解工作內容及專業知識以提高工作績效及人力素質，並提昇自我發展之意識，進而達成公司整體之營運目標，故飛宏致力於創造一個全員學習的環境，把員工視為最重要的資產，除了提供全額補助外訓、專業培訓、語文課程及生活通識講座外並導入數位學習平台等學習資源，提供所有的飛宏人學習與成長，各項訓練、證照及在職訓練之舉辦皆切實遵守當地勞動法令，並在員工的職涯發展過程中，透過完善之教育訓練發展體系與學習平台，提供不間斷的培育課程以滿足員工自我提升的需求，並藉此厚植公司的市場競爭實力。

為持續強化飛宏人才競爭力及確保訓練流程的可靠性與正確性，並精進教育訓練品質與成果，我們將會持續改善內部既有系統及辦法，以期成為 TTQS 之標竿企業，且不斷提昇企業人力素質及工作技能，進而增加企業競爭能力。

B. 102 年飛宏人才培訓之教育訓練時數統計表：

項 目	第一季	第二季	第三季	第四季	全年 累積時數
內部訓練	1,050	1,690	3,315	1,284	7,339
外部訓練	552	714	751	525	2,542
數位學習	77	132	78	49	336
合 計	1,679	2,536	4,144	1,858	10,217



C. 本公司與財務資訊透明人員取得主管機關指明相關證照之情形

(A)證基會舉辦之企業內部控制基本能力測驗：稽核部門共 2 人。

(B)證基會舉辦股務人員專業能力測驗：財務部門共 1 人。

2. 退休金提撥：本公司依相關退休辦法每月提撥退休金，並依員工自由選制作業提撥至個人專戶存儲。

3. 勞資間之協議與各項員工權益維護措施情形：

(1)勞資間之協議情形：本公司在經營管理上致力於建立勞資互信的和諧氣氛，並以積極開放的管理模式，提供多種管道以促進勞資雙方溝通協議：舉凡月會活動舉辦及設置員工信箱等。此外，亦提供員工諮商服務、不定期舉行相關演講與座談會，以加強觀念溝通與共識的建立。公司自成立至今勞資關係和諧，並無發生因勞資糾紛而導致損失之情事。

(2)員工權益維護措施：

A. 工作環境與員工人身安全保護措施：本公司基於工作環境對於員工人身安全之重要性，全面以 OHSAS18001 之管理系統的方針及政策，本公司對全部環境、職業健康安全行為之風險控制，展現了本公司在環境、職業健康安全保護方面的總方向和基本承諾，並提供給員工一個安全健康舒適有保障的工作環境，且重視對各項風險評估的檢討改善狀況，同時在各廠區設置專責職業安全衛生管理人員，負責安全衛生管理工作之規劃、執行與稽查等相關作業。

(A)職業安全衛生政策：

不斷的蛻變與成長，是飛宏科技進步的動力，並致力產品品質及工作環境同步提升，以審慎的態度戮力於職業安全衛生工作，以達專業化、多元化、國際化為目標，並堅持以下列原則為決策的最高指導方針，我們的職業安全衛生政策如下：

1. 遵守各項安全衛生要求、加強內外部管理之溝通。
2. 持續改善工作生活環境、預防各類安全事件發生。
3. 降低職業安全衛生風險、全力保障員工健康安全。

(B)政策說明：

1. 企業之經營與生產，必須遵守勞工安全衛生法令之規定及客戶與其他團體之要求。
2. 加強教育訓練，提升職業安全衛生之認知，以徹底落實安全衛生責任，落實工安之各項管理活動，與維護職業安全衛生管理系統之有效運作。
3. 持續改善工作與生活環境，為員工提供更好的工作與生活環境，以降低各類不利於員工健康安全之風險，達到預防各類勞工安全事件的發生。
4. 確保並提升公司優良形象，以達公司永續經營之目標。

(C)職業安全衛生承諾：

飛宏科技在研發、製造、測試、銷售等過程中，須符合法規及遵守其他相關要求，以預防職業災害並持續改善管理系統之運作，以與國際接軌。本著保護員工及愛護地球的企業責任，我們承諾：

1. 保障員工安全衛生，是公司各級主管之首要責任及義務。
2. 防止與工作有關的傷害、不健康、疾病和事故，以保護所有廠內人員。
3. 遵守法令規章，降低環境污染衝擊，並發展標準作業程序及方法。
4. 對員工、供應商、客戶、承攬商、利害相關團體傳達政策並施以必要的教育訓練，以確保具備環境、安全衛生的認知及正確的行為。
5. 持續改善管理系統運作並提升績效。
6. 鼓勵員工提供建議，建立並維持公司主管與員工良好之溝通管道。
7. 生產綠色產品、推展減廢運動，持續整頓整理，以創造安全衛生環境。
8. 本公司承諾將以國際及國內的環境安全衛生標準做為自我提升之依據。

(D)環境安全衛生管理組織：

成立環安衛組織協助規劃並督導改善本公司其工作場所環境設施，俾利符合相關法令標準，並重視全體員工工作場所安全衛生文化通識之建立，以確保全體員工之安全，並建立完善之工作場所安全衛生管理制度以確保工作場所之安全，達到公司永續發展之目的。

(E)環境安全衛生認證與訓練：

我們各廠區除已導入 ISO14001 環境管理系統，並取得外部認證公司驗證通過，東莞廠更通過 OHSAS18001：2007 職業安全衛生管理系統的驗證。我們每年均定期實施內部稽核、管理審查以及不定期之外部稽核與客戶稽核，以確認我們管理系統落實的程度與成效，並作為未來持續改善之方向。

(F)作業環境安全：

替員工創造一個安全無災害的工作環境，是飛宏科技的重要承諾之一。目前飛宏科技主要的製造廠區，已通過 OHSAS18001 職業安全衛生管理系統認證，讓公司同仁能夠在一個安全有保障的工作環境下作業且全力致力於工作中並盡情發揮所長。

B. 員工道德與行為規範：「飛宏員工道德與行為規範」為飛宏對集團全體員工之期望，規範所有員工應該遵守之道德與行為準則，並要求承諾遵從法律及道德原則來維護飛宏資產、權益及形象。

(A)資料之記載須誠實完整：無論在台灣、中國或其他國家必須遵守一般會計原則，且依據飛宏的規範與程序執行所有交易，絕對不允許有未揭露或未被記錄的公司資金或資產存在。

(B)嚴禁不當或違法使用飛宏資源。

(C)饋贈禮物與娛樂招待須合宜：饋贈給廠商或客戶之禮物與提供之娛樂招待應符合一般商場慣例與道德標準；員工不得向公司往來之廠商或客戶要求或接受任何饋贈、特殊待遇或娛樂招待。

(D)禁止員工從事與公司利益衝突之活動：員工不得在公司外從事與公司利益衝突的活動，亦不得因從事或參與公司外之活動而影響在飛宏應負之職責，不得自與飛宏有關之交易中獲得私人利益或好處

(E)所有員工須遵守著作權的規定。

(F)所有權屬於公司的資訊須保密：任何公司之重要內部資料必須保密，員工無論圖利與否，不可擅自提供給第三者。

(G)保護智慧財產權：保護公司的智慧財產權(包括發明、技術性資料、產品設計等及受法律保障的其他公司權益)。

(H)禁止內線交易：任何員工不可用他所知道的內線資訊來圖利他人或獲取個人利益。公司的財務狀況及商業往來資訊，未經事先許可，不可擅自發表，以免影響股東權益。

每一位員工均有責任依最高的道德標準維護飛宏之聲譽，違反本準則的行為均視為不當行為。我們將落實要求所有員工遵守本規範，以確保飛宏及所有利害相關者之權益。

(二)最近年度及截至年報刊印日止，公司因勞資糾紛所遭受之損失，並揭露目前及未來可能發生之估計金額與因應措施：

最近年度及截至年報刊印日止，除子公司金昇宏（江西）電子有限公司因與員工間工時及加班工資之仲裁調解，給付賠償金人民幣 10,000 元外，未有其他因勞資糾紛而遭受損失之情事。

六、重要契約：

契約性質	當事人	契約起訖日期	主要內容	限制條款
工程	喬杰設計工程股份有限公司	生效日：102/9/15	台南研發大樓內裝裝修工程 金額：NTD50,000,000 元	無
工程	喬杰設計工程股份有限公司	生效日：102/9/15	台南研發大樓內裝裝修工程 (增補協議) 金額：NTD5,000,000 元	無
技術合作	力林科技股份有限公司	生效日：103/1/15	委託設計類比線路電源晶片 金額：USD300,000 元	無
資訊	藍新科技股份有限公司	生效日：101/8/1 屆滿日：104/7/31	IBM 電腦主機暨週邊設備維護 金額：NTD 3,150,000 元	無
資訊	博格科技股份有限公司	生效日：102/9/1 屆滿日：103/8/31	採購博格電子表單系統 金額：NTD 1,113,000 元	契約權利義務不得轉讓第三人
採購	致茂電子股份有限公司	生效日：102/8/23 屆滿日：103/8/22	購買 LED 球泡燈自動測試設備	價金為機密，不得公開
銷售	新光三越百貨股份有限公司	生效日：102/12/11 屆滿日：104/4/30	互動導覽軟體設備銷售、安裝、維護 金額：NTD 7,326,000 元	無
銷售	裕隆汽車製造股份有限公司	生效日：103/3/1 屆滿日：106/2/28	資訊設備維護服務 金額：NTD1,200,000 元	無

## 陸、財務概況

### 一、最近五年度簡明資產負債表及綜合損益表

#### (一)簡明資產負債表及綜合損益表

##### 1.簡明資產負債表-國際財務報導準則(合併)

單位：新台幣仟元

項目	年度	最近五年度財務資料					當年度截至 103年3月31 日財務資料			
		98年	99年	100年	101年	102年				
流動資產					5,343,145	5,518,986	6,131,751			
不動產、廠房及 設備					3,517,009	4,116,384	4,025,614			
無形資產					42,760	46,308	45,654			
其他資產					670,861	647,251	817,303			
資產總額					9,573,775	10,328,929	11,020,322			
流動負債	分配前				3,382,189	3,464,724	4,015,458			
	分配後				3,659,353	3,602,005	4,152,739			
非流動負債					348,883	937,583	1,012,803			
負債總額	分配前				3,731,072	4,402,307	5,028,261			
	分配後				4,008,236	4,539,588	5,165,542			
歸屬於母公司業 主之權益		本公司 98 年度至 100 年度 不適用國際財務報導準則 (IFRSs)之財務資料						5,848,093	5,935,480	6,001,205
股本					2,771,639	2,771,639	2,771,639			
資本公積					949,615	949,615	949,615			
保留盈餘	分配前				2,290,803	2,167,374	2,173,434			
	分配後				2,013,639	2,030,093	2,036,153			
其他權益					(163,964)	46,852	106,517			
庫藏股票					0	0	0			
非控制權益					(5,390)	(8,858)	(9,144)			
權益總額	分配前				5,842,703	5,926,622	5,992,061			
	分配後				5,565,539	5,789,341	5,854,780			

註 1：採用國際財務報導準則之財務資料不滿 5 個年度者，應另編製採用我國財務會計準則之財務資料。

註 2：上開資料均經會計師查核簽證。

註 3：各年度每股股利係於次年度分配，102 年度每股股利尚未經股東會通過。

## 2. 簡明資產負債表-國際財務報導準則(個體)

單位：新台幣仟元

項目	年度	最近五年度財務資料				
		98年	99年	100年	101年	102年
流動資產					3,426,125	3,273,540
不動產、廠房及設備					501,990	566,503
無形資產					33,689	28,511
其他資產					5,239,924	5,851,540
資產總額					9,201,728	9,720,094
流動負債	分配前				3,007,011	2,847,929
	分配後				3,284,175	2,985,210
非流動負債					346,624	936,685
負債總額	分配前				3,353,635	3,784,614
	分配後				3,630,799	3,921,895
歸屬於母公司業主之權益					5,848,093	5,935,480
股本					2,771,639	2,771,639
資本公積					949,615	949,615
保留盈餘	分配前				2,290,803	2,167,374
	分配後				2,013,639	2,030,093
其他權益					(163,964)	46,852
庫藏股票					0	0
非控制權益					0	0
權益總額	分配前				5,848,093	5,935,480
	分配後				5,570,929	5,798,199

本公司 98 年度至 100 年度不適用國際財務報導準則(IFRSs)之財務資料

註 1：採用國際財務報導準則之財務資料不滿 5 個年度者，應另編製採用我國財務會計準則之財務資料。

註 2：上開資料均經會計師查核簽證

註 3：各年度每股股利係於次年度分配，102 年度每股股利尚未經股東會通過。

## 3. 簡明資產負債表-我國財務會計準則(合併)

單位：新台幣仟元

項目	年度	最近五年度財務資料(註1)				
		98年度	99年度	100年度	101年度	102年度
流動資產		6,873,754	6,661,536	6,491,878	5,378,237	註2
基金及投資		801,555	879,207	482,214	461,326	
固定資產		2,863,548	2,896,177	3,472,330	3,517,009	
無形資產		121,320	113,009	137,507	174,607	
其他資產		273,784	232,500	50,744	32,057	
資產總額		10,933,961	10,782,429	10,634,673	9,563,236	
流動負債	分配前	3,725,709	4,191,291	3,560,338	3,301,061	
	分配後	4,780,213	5,249,070	4,556,307	3,578,225	
長期負債		238,047	200,000	200,000	200,000	
其他負債		181,173	168,326	184,490	186,133	
負債總額	分配前	4,144,929	4,559,617	3,944,828	3,687,194	
	分配後	5,199,433	5,617,396	4,940,797	3,964,358	
股本		3,713,682	2,743,459	2,765,483	2,771,639	
資本公積		871,111	909,850	937,770	960,920	
保留盈餘	分配前	1,812,579	2,370,115	2,737,989	2,051,573	
	分配後	758,075	1,312,336	1,742,020	1,774,409	
金融商品未實現損益		91,479	185,552	(22,304)	(15,603)	
累積換算調整數		289,213	(27,030)	250,296	101,935	
未實現重估增值		10,968	10,968	10,968	10,968	
未認列為退休金成本之淨損失		0	0	0	0	
庫藏股票		0	0	0	0	
股東權益總額	分配前	6,789,032	6,222,812	6,689,845	5,876,042	
	分配後	5,734,528	5,165,033	5,693,876	5,598,878	

註1：上開最近五年度之財務資料均經會計師查核簽證。

註2：102年度係採用國際財務報導準則編制之合併財務報告，故無依我國財務會計準則所編制之財務報告。

4. 簡明資產負債表-我國財務會計準則(個體)

單位：新台幣仟元

項目	年度	最近五年度財務資料(註1)				
		98年度	99年度	100年度	101年度	102年度
流動資產		5,910,545	5,333,245	4,523,989	3,464,005	註2
基金及投資		4,670,856	4,991,724	5,231,158	5,263,139	
固定資產		377,332	385,685	500,907	501,990	
無形資產		-	-	16,971	33,689	
其他資產		65,997	55,267	13,759	13,914	
資產總額		11,024,730	10,765,921	10,286,784	9,276,737	
流動負債	分配前	3,515,489	3,760,760	3,061,276	2,946,165	
	分配後	4,569,993	4,818,539	4,057,245	3,223,329	
長期負債		238,047	200,000	200,000	200,000	
其他負債		482,162	612,247	345,306	249,140	
負債總額	分配前	4,235,698	4,573,007	3,606,582	3,395,305	
	分配後	5,290,202	5,630,786	4,602,551	3,672,469	
股本		3,713,682	2,743,459	2,765,483	2,771,639	
資本公積		871,111	909,850	937,770	960,920	
保留盈餘	分配前	1,812,579	2,370,115	2,737,989	2,051,573	
	分配後	758,075	1,312,336	1,742,020	1,774,409	
金融商品未實現損益		91,479	185,552	(22,304)	(15,603)	
累積換算調整數		289,213	(27,030)	250,296	101,935	
未實現重估增值		10,968	10,968	10,968	10,968	
未認列為退休金成本之淨損失		0	0	0	0	
庫藏股票		0	0	0	0	
股東權益總額	分配前	6,789,032	6,192,914	6,680,202	5,881,432	
	分配後	5,734,528	5,135,135	5,684,233	5,604,268	

註1：上開最近五年度之財務資料均經會計師查核簽證。

註2：102年度係採用國際財務報導準則編制之合併財務報告，故無依我國財務會計準則所編制之財務報告。

5. 簡明綜合損益表-國際財務報導準則(合併)

單位：除每股盈餘為新台幣元之外，餘係仟元

項目	年度	最近五年度財務資料(註1)					當年度截至 103年3月31 日財務資料
		98年	99年	100年	101年	102年	
營業收入					11,891,389	12,081,088	2,776,835
營業毛利					2,302,861	1,853,208	391,667
營業損益					490,760	153,488	(12,404)
營業外收入及支出					(7,200)	143,348	39,026
稅前淨利					483,560	296,836	26,622
繼續營業單位本期淨利					297,406	150,515	5,958
停業單位損失					0	0	0
本期淨利(損)					297,406	150,515	5,958
本期其他綜合損益 (稅後淨額)					(136,175)	210,568	59,481
本期綜合損益總額					161,231	361,083	65,439
淨利歸屬於母公司業主					312,214	152,534	6,060
淨利歸屬於非控制權益					(14,808)	(2,019)	(102)
綜合損益總額歸屬於母 公司業主					176,264	364,551	65,725
綜合損益總額歸屬於非 控制權益					(15,033)	(3,468)	(286)
每股盈餘					1.13	0.55	0.02

註1：採用國際財務報導準則之財務資料不滿5個年度者，應另編製採用我國財務會計準則之財務資料。

註2：上開資料經會計師查核簽證或核閱

6. 簡明綜合損益表-國際財務報導準則(個體)

單位：除每股盈餘為新台幣元之外，餘係仟元

項目	年度	最近五年度財務資料(註1)				
		98年	99年	100年	101年	102年
營業收入					10,788,927	11,132,298
營業毛利					1,289,182	980,718
營業損益					429,772	186,599
營業外收入及支出					4,879	12,828
稅前淨利					434,651	199,427
繼續營業單位本期淨利					312,214	152,534
停業單位損失					0	0
本期淨利(損)					312,214	152,534
本期其他綜合損益(稅後淨額)					(135,950)	212,017
本期綜合損益總額					176,264	364,551
淨利歸屬於母公司業主					0	0
淨利歸屬於非控制權益					0	0
綜合損益總額歸屬於母公司業主					0	0
綜合損益總額歸屬於非控制權益					0	0
每股盈餘					1.13	0.55

註1：採用國際財務報導準則之財務資料不滿5個年度者，應另編製採用我國財務會計準則之財務資料。

註2：上開資料經會計師查核簽證



7. 簡明損益表-我國財務會計準則(合併)

單位：除每股盈餘為新台幣元之外，餘係仟元

項目	年度	最近五年度財務資料(註1)				
		98年度	99年度	100年度	101年度	102年度
營業收入		12,632,492	15,774,921	14,385,481	11,882,539	註3
營業毛利		3,273,548	4,490,531	3,589,561	2,301,699	
營業損益		1,450,504	2,129,093	1,454,313	472,108	
營業外收入及利益		175,104	268,861	582,115	144,507	
營業外費用及損失		172,889	229,931	116,889	135,753	
繼續營業部門稅前損益		1,452,719	2,168,023	1,919,539	480,862	
繼續營業部門損益		1,166,501	1,635,137	1,404,853	294,745	
停業部門損益		0	0	0	0	
非常損益		0	0	0	0	
會計原則變動累積影響		0	0	0	0	
本期損益		1,166,501	1,635,137	1,404,853	294,745	
每股盈餘(註2)		3.16	5.05	5.19	1.12	

註1：上開最近五年度之財務資料均經會計師查核簽證。

註2：係根據各該年度加權平均流通在外股數計算而得。

註3：102年度係採用國際財務報導準則編制之合併財務報告，故無依我國財務會計準則所編制之財務報告

8. 簡明損益表-我國財務會計準則(個體)

單位：除每股盈餘為新台幣元之外，餘係仟元

項目	年度	最近五年度財務資料(註1)				
		98年度	99年度	100年度	101年度	102年度
營業收入		11,983,996	14,766,294	12,618,954	10,778,860	註3
營業毛利(註4)		1,735,829	2,984,587	2,604,204	1,289,067	
營業損益		850,615	1,710,358	1,516,155	408,869	
營業外收入及利益		539,747	510,736	390,993	186,735	
營業外費用及損失		65,291	233,813	87,095	163,651	
繼續營業部門稅前損益		1,325,071	1,987,281	1,820,053	431,953	
繼續營業部門損益		1,171,671	1,659,301	1,425,653	309,553	
停業部門損益		0	0	0	0	
非常損益		0	0	0	0	
會計原則變動累積影響		0	0	0	0	
本期損益		1,171,671	1,659,301	1,425,653	309,553	
每股盈餘(註2)		3.16	5.05	5.19	1.12	

註1：上開最近五年度之財務資料均經會計師查核簽證。

註2：係根據各該年度加權平均流通在外股數計算而得。

註3：102年度係採用國際財務報導準則編制之個體財務報告，故無依我國財務會計準則所編制之財務報告

註4：係含已(未)實現銷貨利益。

(二)最近五年度簽證會計師姓名及查核意見

項目 簽證年度	會計師事務所名稱	會計師姓名	查核意見
98年	勤業眾信聯合會計師事務所	洪國田、余鴻賓	無保留意見
99年	勤業眾信聯合會計師事務所	洪國田、余鴻賓	無保留意見
100年	勤業眾信聯合會計師事務所	吳恪昌、洪國田	無保留意見
101年	勤業眾信聯合會計師事務所	吳恪昌、洪國田	無保留意見
102年	勤業眾信聯合會計師事務所	吳恪昌、洪國田	無保留意見

## 二、最近五年度財務分析

### 1. 財務分析-國際財務會計報導準則(合併)

單位：次；%

分析項目	年度	最近五年度財務分析(註1)					當年度截至 103年3月31 日財務資料		
		98年	99年	100年	101年	102年			
財務結構	負債占資產比率				38.97	42.62	45.63		
	長期資金占不動產、 廠房及設備比率				171.81	163.21	170.38		
償債能力	流動比率				157.98	159.29	152.70		
	速動比率				103.73	100.34	104.55		
	利息保障倍數				107.70	34.48	8.08		
經營能力	應收款項週轉率(次)				6.19	6.24	5.54		
	平均收現日數				59	58	66		
	存貨週轉率(次)				5.10	6.04	5.34		
	應付款項週轉率(次)				4.56	4.79	4.36		
	平均銷貨日數				72	60	68		
	不動產、廠房及設備週轉率(次)				3.40	3.17	2.77		
	總資產週轉率(次)				1.18	1.21	1.04		
獲利能力	資產報酬率(%)	本公司自民國102年首次採用國際財務報導準則(IFRSs)之財務資料，故最近五年度(自98至100止)之財務分析『不適用』					2.98	1.59	0.36
	權益報酬率(%)				4.76	2.56	0.40		
	稅前純益占實收資本比率(%) (註6)				17.45	10.71	0.96		
	純益率(%)				2.50	1.25	0.21		
	每股盈餘(元)				1.13	0.55	0.02		
現金流量	現金流量比率(%)				30.95	8.80	-		
	現金流量允當比率(%)				106.02	91.07	62.98		
	現金再投資比率(%)				0.60	0.29	-		
槓桿度	營運槓桿度				5.91	15.85	-		
	財務槓桿度				1.01	1.06	0.74		

請說明最近二年度各項財務比率變動原因(若增減變動未達20%者可免分析)：

- (1)利息保障倍數降低：係因102年度稅前淨利下降及利息費用增加所致。
- (2)資產報酬率降低：係因102年度本期淨利較前期降低所致。
- (3)權益報酬率降低：係因102年度本期淨利較前期降低所致。
- (4)稅前純益占實收資本額比率降低：係因102年度本期淨利較前期降低所致。
- (5)純益率降低：係因102年度本期淨利較前期降低所致。
- (6)每股盈餘降低：係因102年度本期淨利較前期降低所致。
- (7)現金流量比率降低：係因102年度營業活動淨現金流量較前期減少所致。
- (8)現金再投資比率降低：係因102年度營業活動淨現金流量較前期減少所致。
- (9)營運槓桿度增加：係因102年度營業利益較前期減少所致。

(註)採用國際會計準則未滿五個年度

註1：上開財務資料經會計師查核簽證

## 2. 財務分析-國際財務會計報導準則(個體)

單位：次；%

分析項目	年度	最近五年度財務分析(註1)				
		98年	99年	100年	101年	102年
財務結構(%)	負債占資產比率				36.45	38.94
	長期資金占不動產、廠房及設備比率				1,204.82	1,187.49
償債能力(%)	流動比率				113.94	114.94
	速動比率				103.07	106.01
經營能力	利息保障倍數				132.24	26.89
	應收款項週轉率(次)				6.20	7.12
經營能力	平均收現日數				59	51
	存貨週轉率(次)				22.55	36.20
經營能力	應付款項週轉率(次)				31	26.60
	平均銷貨日數				16	10
經營能力	不動產、廠房及設備週轉率(次)				21.52	20.84
	總資產週轉率(次)				1.12	1.18
獲利能力	資產報酬率(%)				3.26	1.68
	權益報酬率(%)				5.00	2.59
獲利能力	稅前純益占實收資本比率(%) (註6)				15.68	7.20
	純益率(%)				2.89	1.37
現金流量	每股盈餘(元)				1.13	0.55
	現金流量比率(%)				24.68	5.26
現金流量	現金流量允當比率(%)				178.06	157.93
	現金再投資比率(%)				(3.94)	(1.78)
槓桿度	營運槓桿度				1.99	3.56
	財務槓桿度				1.01	1.04

本公司自民國102年首次採用國際財務報導準則(IFRSs)之財務資料，故最近五年度(自98至100止)之財務分析『不適用』

請說明最近二年度各項財務比率變動原因(若增減變動未達20%者可免分析)：

- (1)利息保障倍數降低：係因102年度稅前淨利下降及利息費用增加所致。
- (2)存貨週轉率增加：係因102年度存貨較101年度減少所致。
- (3)平均銷貨日數降低：係因102年度存貨下降，存貨週轉次數增加，縮短銷貨日數所致。
- (4)資產報酬率降低：係因102年度本期淨利較前期降低所致。
- (5)權益報酬率降低：係因102年度本期淨利較前期降低所致。
- (6)稅前純益占實收資本額比率降低：係因102年度本期淨利較前期降低所致。
- (7)純益率降低：係因102年度本期淨利較前期降低所致。
- (8)每股盈餘降低：係因102年度本期淨利較前期降低所致。
- (9)現金流量比率降低：係因102年度營業活動淨現金流量較前期減少所致。
- (10)現金再投資比率降低：係因102年度營業活動淨現金流量較前期減少所致。
- (11)營運槓桿度增加：係因102年度營業利益較前期減少所致。

(註)採用國際會計準則未滿五個年度

註1：上開財務資料經會計師查核簽證

註2：年報本表末端，應列示如下之計算公式：

1. 財務結構

(1) 負債占資產比率 = 負債總額 / 資產總額。

(2) 長期資金占不動產、廠房及設備比率 = (權益總額 + 非流動負債) / 不動產、廠房及設備淨額。

2. 償債能力

(1) 流動比率 = 流動資產 / 流動負債。

(2) 速動比率 = (流動資產 - 存貨 - 預付費用) / 流動負債。

(3) 利息保障倍數 = 所得稅及利息費用前純益 / 本期利息支出。

3. 經營能力

(1) 應收款項(包括應收帳款與因營業而產生之應收票據)週轉率 = 銷貨淨額 / 各期平均應收款項(包括應收帳款與因營業而產生之應收票據)餘額。

(2) 平均收現日數 = 365 / 應收款項週轉率。

(3) 存貨週轉率 = 銷貨成本 / 平均存貨額。

(4) 應付款項(包括應付帳款與因營業而產生之應付票據)週轉率 = 銷貨成本 / 各期平均應付款項(包括應付帳款與因營業而產生之應付票據)餘額。

(5) 平均銷貨日數 = 365 / 存貨週轉率。

(6) 不動產、廠房及設備週轉率 = 銷貨淨額 / 平均不動產、廠房及設備淨額。

(7) 總資產週轉率 = 銷貨淨額 / 平均資產總額。

4. 獲利能力

(1) 資產報酬率 = [稅後損益 + 利息費用 × (1 - 稅率)] / 平均資產總額。

(2) 權益報酬率 = 稅後損益 / 平均權益總額。

(3) 純益率 = 稅後損益 / 銷貨淨額。

(4) 每股盈餘 = (歸屬於母公司業主之損益 - 特別股股利) / 加權平均已發行股數。(註4)

5. 現金流量

(1) 現金流量比率 = 營業活動淨現金流量 / 流動負債。

(2) 淨現金流量允當比率 = 最近五年度營業活動淨現金流量 / 最近五年度(資本支出 + 存貨增加額 + 現金股利)。

(3) 現金再投資比率 = (營業活動淨現金流量 - 現金股利) / (不動產、廠房及設備毛額 + 長期投資 + 其他非流動資產 + 營運資金)。(註5)

6. 槓桿度：

(1) 營運槓桿度 = (營業收入淨額 - 變動營業成本及費用) / 營業利益(註6)。

(2) 財務槓桿度 = 營業利益 / (營業利益 - 利息費用)。

註3：上開每股盈餘之計算公式，在衡量時應特別注意下列事項：

1. 以加權平均普通股股數為準，而非以年底已發行股數為基礎。

2. 凡有現金增資或庫藏股交易者，應考慮其流通期間，計算加權平均股數。

3. 凡有盈餘轉增資或資本公積轉增資者，在計算以往年度及半年度之每股盈餘時，應按增資比例追溯調整，無庸考慮該增資之發行期間。

4. 若特別股為不可轉換之累積特別股，其當年度股利(不論是否發放)應自稅後淨利減除、或增加稅後淨損。特別股若為非累積性質，在有稅後淨利之情況，特別股股利應自稅後淨利減除；如為虧損，則不必調整。

註4：現金流量分析在衡量時應特別注意下列事項：

1. 營業活動淨現金流量係指現金流量表中營業活動淨現金流入數。

2. 資本支出係指每年資本投資之現金流出數。

3. 存貨增加數僅在期末餘額大於期初餘額時方予計入，若年底存貨減少，則以零計算。

4. 現金股利包括普通股及特別股之現金股利。

5. 不動產、廠房及設備毛額係指扣除累計折舊前之不動產、廠房及設備總額。

註5：發行人應將各項營業成本及營業費用依性質區分為固定及變動，如有涉及估計或主觀判斷，應注意其合理性並維持一致。

註6：公司股票為無面額或每股面額非屬新臺幣十元者，前開有關占實收資本比率計算，則改以資產負債表歸屬於母公司業主之權益比率計算之。

3. 財務分析-我國財務會計準則(合併)

單位：次；%

分項	析目	最近五年度財務分析(註1)					
		98年	99年	100年	101年	102年	
財務結構 (%)	負債占資產比率	37.91	42.29	37.09	38.56	註3	
	長期資金占固定資產比率	245.40	221.77	198.42	172.76		
償債能力 (%)	流動比率	184.50	158.94	182.34	162.92		
	速動比率	132.72	98.84	122.12	110.51		
	利息保障倍數	229.87	329.25	634.40	122.98		
經營能力	應收款項週轉率(%)	6.35	8.64	7.68	6.18		
	應收款項收現日數	57	42	48	59		
	存貨週轉率(次)	5.16	5.13	4.73	5.10		
	平均售貨日數	71	71	77	72		
	固定資產週轉率(%)	4.17	5.48	4.52	3.40		
	總資產週轉率(次)	1.20	1.45	1.34	1.18		
獲利能力	資產報酬率(%)	11.14	15.11	13.15	2.96		
	股東權益報酬率(%)	18.25	25.13	21.76	4.69		
	占實收資本比率(%)	營業利益	39.06	77.61	52.59		17.03
		稅前純益	39.12	79.03	69.41		17.35
	純益率(%)	9.23	10.37	9.77	2.48		
	普通股基本每股盈餘(元)(註2)	3.16	5.05	5.19	1.12		
現金流量	現金流量比率(%)	52.49	44.98	41.18	32.36		
	現金流量允當比率(%)	320.74	121.19	130.99	119.67		
	現金再投資比率(%)	19.17	10.47	4.50	0.84		
槓桿度	營運槓桿度	2.26	2.06	2.63	6.11		
	財務槓桿度	1.00	1.00	1.00	1.01		
最近二年度各項財務比率變動原因(減變動未達20%者可免分析)：不適用							

註1：各期間之財務資料均經會計師查核簽證。

註2：每股盈餘已考慮歷年無償配股而追溯調整。

註3：本公司102年度已採用國際財務報導準則(IFRSs)之財務資料，故不適用最近五年度合併財報之財務分析-我國財務會計準則。

## 4. 財務分析-我國財務會計準則(個體)

單位：次；%

分項	析目	最近五年度財務分析(註1)					
		98年	99年	100年	101年	102年	
財務結構 (%)	負債占資產比率	38.42	42.48	35.06	36.60	註3	
	長期資金占固定資產比率	1,862.31	1,657.55	1,373.55	1,211.46		
償債能力 (%)	流動比率	168.13	141.81	147.78	117.58		
	速動比率	142.76	126.65	129.27	106.35		
	利息保障倍數	238.21	460.47	667.69	132.02		
經營能力	應收款項週轉率(%)	5.01	6.02	5.75	6.19		
	應收款項收現日數	73	61	63	59		
	存貨週轉率(次)	10.20	16.17	18.90	22.53		
	平均售貨日數	36	23	19	16		
	固定資產週轉率(%)	32.14	38.71	28.47	21.50		
	總資產週轉率(次)	1.15	1.36	1.20	1.10		
獲利能力	資產報酬率(%)	11.24	15.26	13.57	3.19		
	股東權益報酬率(%)	18.34	25.56	22.15	4.93		
	占實收資本比率 (%)	營業利益	23.14	62.74	55.15		14.75
		稅前純益	36.05	72.90	66.20		15.58
	純益率(%)	9.78	11.24	11.30	2.87		
	普通股基本每股盈餘 (元)(註2)	3.16	5.05	5.19	1.12		
現金流量	現金流量比率(%)	64.86	40.73	56.84	25.41		
	現金流量允當比率(%)	173.04	179.02	197.04	178.22		
	現金再投資比率(%)	15.80	6.59	9.10	-		
槓桿度	營運槓桿度	1.85	1.47	1.24	2.01		
	財務槓桿度	1.01	1.00	1.00	1.01		
最近兩年度各項財務比率增減變動達20%以上者，說明如下：無。							

註1：各期間之財務資料均經會計師查核簽證。

註2：每股盈餘已考慮歷年無償配股而追溯調整。

註3：本公司102年度已採用國際財務報導準則(IFRSs)之財務資料，故不適用最近五年度合併財報之財務分析-我國財務會計準則。

註4：分析項目之計算公式如下：

1. 財務結構

(1) 負債占資產比率 = 負債總額 / 資產總額。

(2) 長期資金占固定資產比率 = (股東權益淨額 + 長期負債) / 固定資產淨額。

2. 償債能力

(1) 流動比率 = 流動資產 / 流動負債。

(2) 速動比率 = (流動資產 - 存貨 - 預付費用) / 流動負債。

(3) 利息保障倍數 = 所得稅及利息費用前純益 / 本期利息支出。

3. 經營能力

(1) 應收款項(包括應收帳款與因營業而產生之應收票據)週轉率 = 銷貨淨額 / 各期平均應收款項(包括應收帳款與因營業而產生之應收票據)餘額。

(2) 平均收現日數 = 365 / 應收款項週轉率。

(3) 存貨週轉率 = 銷貨成本 / 平均存貨額。

(4) 應付款項(包括應付帳款與因營業而產生之應付票據)週轉率 = 銷貨成本 / 各期平均應付款項(包括應付帳款與因營業而產生之應付票據)餘額。

(5) 平均銷貨日數 = 365 / 存貨週轉率。

(6) 固定資產週轉率 = 銷貨淨額 / 平均固定資產淨額。

(7) 總資產週轉率 = 銷貨淨額 / 平均資產總額。

4. 獲利能力

(1) 資產報酬率 = [稅後損益 + 利息費用 × (1 - 稅率)] / 平均資產總額。

(2) 股東權益報酬率 = 稅後損益 / 平均股東權益淨額。

(3) 純益率 = 稅後損益 / 銷貨淨額。

(4) 每股盈餘 = (稅後淨利 - 特別股股利) / 加權平均已發行股數。(註4)

5. 現金流量

(1) 現金流量比率 = 營業活動淨現金流量 / 流動負債。

(2) 淨現金流量允當比率 = 最近五年度營業活動淨現金流量 / 最近五年度(資本支出 + 存貨增加額 + 現金股利)。

(3) 現金再投資比率 = (營業活動淨現金流量 - 現金股利) / (固定資產毛額 + 長期投資 + 其他資產 + 營運資金)。(註5)

6. 槓桿度：

(1) 營運槓桿度 = (營業收入淨額 - 變動營業成本及費用) / 營業利益(註6)。

(2) 財務槓桿度 = 營業利益 / (營業利益 - 利息費用)。

註5：上開每股盈餘之計算公式，在衡量時應特別注意下列事項：

1. 以加權平均普通股股數為準，而非以年底已發行股數為基礎。

2. 凡有現金增資或庫藏股交易者，應考慮其流通期間，計算加權平均股數。

3. 凡有盈餘轉增資或資本公積轉增資者，在計算以往年度及半年度之每股盈餘時，應按增資比例追溯調整，無庸考慮該增資之發行期間。

4. 若特別股為不可轉換之累積特別股，其當年度股利(不論是否發放)應自稅後淨利減除、或增加稅後淨損。特別股若為非累積性質，在有稅後淨利之情況，特別股股利應自稅後淨利減除；如為虧損，則不必調整。

註6：現金流量分析在衡量時應特別注意下列事項：

1. 營業活動淨現金流量係指現金流量表中營業活動淨現金流入數。

2. 資本支出係指每年資本投資之現金流出數。

3. 存貨增加數僅在期末餘額大於期初餘額時方予計入，若年底存貨減少，則以零計算。

4. 現金股利包括普通股及特別股之現金股利。

5. 固定資產毛額係指扣除累計折舊前之固定資產總額。

註7：發行人應將各項營業成本及營業費用依性質區分為固定及變動，如有涉及估計或主觀判斷，應注意其合理性並維持一致。



三、一〇二年度財務報告之監察人查核報告：

飛宏科技股份有限公司

監察人審查報告書

茲 准

董事會造送本公司一〇二年度個體財務報表暨合併財務報表，業經勤業眾信聯合會計師事務所吳恪昌會計師及洪國田會計師查核簽證竣事並簽具查核報告書，連同營業報告書及盈餘分配表經本監察人審查認為尚無不符，爰依照公司法第二百一十九條之規定繕具報告書，報請 鑒察。

此致

飛宏科技股份有限公司一〇三年股東常會

監察人：周大任



監察人：蔣為峰



監察人：冠峰投資有限公司



代表人：楊同彤



中 華 民 國 一 〇 三 年 三 月 二 十 一 日

#### 四、最近年度經會計師查核簽證之公司個體財務報告

**Deloitte**  
勤業眾信

勤業眾信聯合會計師事務所  
10596 台北市民生東路三段156號12樓

Deloitte & Touche  
12th Floor, Hung Tai Financial Plaza  
156 Min Sheng East Road, Sec. 3  
Taipei 10596, Taiwan, ROC

Tel :+886 (2) 2545-9988  
Fax:+886 (2) 2545-9966  
www.deloitte.com.tw

#### 會計師查核報告

飛宏科技股份有限公司 公鑒：

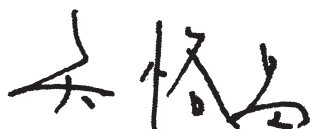
飛宏科技股份有限公司民國 102 年 12 月 31 日、民國 101 年 12 月 31 日及 1 月 1 日之個體資產負債表，暨民國 102 年及 101 年 1 月 1 日至 12 月 31 日之個體綜合損益表、個體權益變動表與個體現金流量表，業經本會計師查核竣事。上開個體財務報告之編製係管理階層之責任，本會計師之責任則為根據查核結果對上開財務報告表示意見。

本會計師係依照會計師查核簽證財務報告規則及一般公認審計準則規劃並執行查核工作，以合理確信個體財務報告有無重大不實表達。此項查核工作包括以抽查方式獲取個體財務報告所列金額及所揭露事項之查核證據、評估管理階層編製個體財務報告所採用之會計原則及所作之重大會計估計，暨評估個體財務報告整體之表達。本會計師相信此項查核工作可對所表示之意見提供合理之依據。

依本會計師之意見，第一段所述個體財務報告在所有重大方面係依照證券發行人財務報告編製準則編製，足以允當表達飛宏科技股份有限公司民國 102 年 12 月 31 日、民國 101 年 12 月 31 日及 1 月 1 日之個體財務狀況，暨民國 102 年及 101 年 1 月 1 日至 12 月 31 日之個體財務績效與個體現金流量。

飛宏科技股份有限公司民國 102 年度個體財務報告重要會計項目明細表，主要係供補充分析之用，亦經本會計師採用第二段所述之查核程序予以查核。據本會計師之意見，該等明細表在所有重大方面與第一段所述個體財務報告相關資訊一致。

勤業眾信聯合會計師事務所  
會計師 吳 恪 昌



會計師 洪 國 田



行政院金融監督管理委員會核准文號  
金管證審字第 1000028068 號

財政部證券暨期貨管理委員會核准文號  
台財證六字第 0920123784 號

中 華 民 國 103 年 3 月 21 日



飛宏利股份有限公司

個體資產負債表

民國 102 年 12 月 31 日暨民國 101 年 12 月 31 日及 1 月 1 日

單位：新台幣仟元

代碼	資	102年12月31日			101年12月31日			101年1月1日			
		產	金	額	%	金	額	%	金	額	%
	流動資產										
1100	現金及約當現金(附註四及六)	\$	953,564	10	\$	962,803	11	\$	1,552,919	15	
1170	應收帳款(附註四及九)		1,148,515	12		1,409,661	15		1,324,227	13	
1180	應收帳款—關係人(附註四、九及二五)		378,727	4		191,708	2		554,410	6	
1200	其他應收款		22,455	-		41,973	-		46,124	1	
1210	其他應收款—關係人(附註二五)		515,802	5		489,278	5		423,703	4	
130X	存貨(附註四及十)		243,601	3		319,496	4		531,255	5	
1470	其他流動資產		10,876	-		11,206	-		35,491	-	
11XX	流動資產總計		<u>3,273,540</u>	<u>34</u>		<u>3,426,125</u>	<u>37</u>		<u>4,468,129</u>	<u>44</u>	
	非流動資產										
1523	備供出售金融資產—非流動(附註四及七)		-	-		30,620	-		33,357	-	
1543	以成本衡量之金融資產—非流動(附註四及八)		79,703	1		46,503	1		48,812	1	
1550	採用權益法之投資(附註四及十一)		5,710,710	59		5,100,468	55		4,967,953	49	
1600	不動產、廠房及設備(附註四及十二)		566,503	6		501,990	6		500,907	5	
1780	其他無形資產(附註四及十三)		28,511	-		33,689	-		16,971	-	
1840	遞延所得稅資產(附註四及二十)		47,423	-		48,419	1		67,496	1	
1990	其他非流動資產		13,704	-		13,914	-		13,759	-	
15XX	非流動資產總計		<u>6,446,554</u>	<u>66</u>		<u>5,775,603</u>	<u>63</u>		<u>5,649,255</u>	<u>56</u>	
1XXX	資產總計	\$	<u>9,720,094</u>	<u>100</u>	\$	<u>9,201,728</u>	<u>100</u>	\$	<u>10,117,384</u>	<u>100</u>	
	負債及權益										
	流動負債										
2100	短期借款(附註十四)	\$	100,000	1	\$	-	-	\$	-	-	
2170	應付帳款		11,899	-		30,141	-		41,212	-	
2180	應付帳款—關係人(附註二五)		335,450	3		388,686	4		158,881	2	
2219	其他應付款(附註十五)		2,266,198	23		2,443,290	26		2,677,233	26	
2230	當期所得稅負債(附註四及二十)		44,508	1		75,404	1		156,950	2	
2320	一年或一營業週期內到期長期負債(附註十四)		8,333	-		-	-		-	-	
2399	其他流動負債—其他(附註十六)		81,541	1		69,490	1		88,010	1	
21XX	流動負債總計		<u>2,847,929</u>	<u>29</u>		<u>3,007,011</u>	<u>32</u>		<u>3,122,286</u>	<u>31</u>	
	非流動負債										
2540	長期借款(附註十四)		791,667	8		200,000	2		200,000	2	
2570	遞延所得稅負債(附註四及二十)		79,832	1		79,832	1		79,832	1	
2640	應計退休金負債(附註四及十七)		65,186	1		66,792	1		73,270	-	
2670	其他非流動負債		-	-		-	-		3,504	-	
25XX	非流動負債總計		<u>936,685</u>	<u>10</u>		<u>346,624</u>	<u>4</u>		<u>356,606</u>	<u>3</u>	
2XXX	負債總計		<u>3,784,614</u>	<u>39</u>		<u>3,353,635</u>	<u>36</u>		<u>3,478,892</u>	<u>34</u>	
	歸屬於本公司業主權益(附註四及十八)										
	股本										
3110	普通股		2,771,639	29		2,771,639	30		2,749,329	27	
3140	預收股款		-	-		-	-		16,154	-	
3100	股本總計		<u>2,771,639</u>	<u>29</u>		<u>2,771,639</u>	<u>30</u>		<u>2,765,483</u>	<u>27</u>	
3200	資本公積		949,615	10		949,615	11		926,465	9	
	保留盈餘										
3310	法定盈餘公積		1,083,147	11		1,052,192	11		909,627	9	
3320	特別盈餘公積		230,859	2		-	-		-	-	
3350	未分配盈餘		853,368	9		1,238,611	14		2,059,221	21	
3300	保留盈餘總計		<u>2,167,374</u>	<u>22</u>		<u>2,290,803</u>	<u>25</u>		<u>2,968,848</u>	<u>30</u>	
	其他權益										
3410	國外營運機構財務報表換算之兌換差額		73,280	1	(	148,361)	( 2)		-	-	
3425	備供出售金融資產未實現損益	(	26,428)	( 1)	(	15,603)	-	(	22,304)	-	
3400	其他權益總計		<u>46,852</u>	<u>-</u>	(	163,964)	( 2)	(	22,304)	-	
3XXX	權益總計		<u>5,935,480</u>	<u>61</u>		<u>5,848,093</u>	<u>64</u>		<u>6,638,492</u>	<u>66</u>	
	負債及權益總計	\$	<u>9,720,094</u>	<u>100</u>	\$	<u>9,201,728</u>	<u>100</u>	\$	<u>10,117,384</u>	<u>100</u>	

後附之附註係本個體財務報告之一部分。

董事長：林中文



經理人：王振華



會計主管：陳秋琴



飛宏科技股份有限公司

個體綜合損益表

民國 102 年及 101 年 1 月 1 日至 12 月 31 日

單位：新台幣仟元，惟  
每股盈餘為元

代 碼		102年度		101年度	
		金 額	%	金 額	%
4000	營業收入（附註四及二五）	\$ 11,132,298	100	\$ 10,788,927	100
5000	營業成本（附註四、十及二五）	<u>10,191,618</u>	<u>91</u>	<u>9,593,415</u>	<u>89</u>
5900	營業毛利	940,680	9	1,195,512	11
5920	已實現銷貨毛利（附註四）	<u>40,038</u>	<u>-</u>	<u>93,670</u>	<u>1</u>
5950	已實現營業毛利	<u>980,718</u>	<u>9</u>	<u>1,289,182</u>	<u>12</u>
	營業費用（附註二五）				
6100	推銷費用	191,787	2	278,381	3
6200	管理及總務費用	154,961	1	160,292	1
6300	研究發展費用	<u>447,371</u>	<u>4</u>	<u>420,737</u>	<u>4</u>
6000	營業費用合計	<u>794,119</u>	<u>7</u>	<u>859,410</u>	<u>8</u>
6900	營業淨利	<u>186,599</u>	<u>2</u>	<u>429,772</u>	<u>4</u>
	營業外收入及支出				
7010	其他收入（附註二五）	122,418	1	166,216	1
7020	其他利益及損失（附註十九）	( 1,322)	-	( 46,113)	-
7050	財務成本	( 7,703)	-	( 3,312)	-
7060	採用權益法認列之關聯企業損益份額（附註四及十一）	( <u>100,565</u> )	( <u>1</u> )	( <u>111,912</u> )	( <u>1</u> )
7000	營業外收入及支出合計	<u>12,828</u>	<u>-</u>	<u>4,879</u>	<u>-</u>

（接次頁）

(承前頁)

代 碼		102年度		101年度	
		金 額	%	金 額	%
7900	稅前淨利	\$ 199,427	2	\$ 434,651	4
7950	所得稅費用(附註四及二十)	( 46,893)	( 1)	( 122,437)	( 1)
8200	本期淨利	<u>152,534</u>	<u>1</u>	<u>312,214</u>	<u>3</u>
	其他綜合損益				
8310	國外營運機構財務報表 換算之兌換差額(附 註十八)	221,641	2	( 148,361)	( 1)
8325	備供出售金融資產未實 現評價損益(附註十 八)	( 10,825)	-	6,701	-
8360	確定福利計畫精算利益 (附註十七)	1,447	-	6,880	-
8390	與其他綜合損益組成部 分相關之所得稅費用	( 246)	-	( 1,170)	-
8300	本期其他綜合損益	<u>212,017</u>	<u>2</u>	<u>( 135,950)</u>	<u>( 1)</u>
8500	本期綜合損益總額	<u>\$ 364,551</u>	<u>3</u>	<u>\$ 176,264</u>	<u>2</u>
	每股盈餘(附註二一)				
9710	基 本	<u>\$ 0.55</u>		<u>\$ 1.13</u>	
9810	稀 釋	<u>\$ 0.55</u>		<u>\$ 1.11</u>	

後附之附註係本個體財務報告之一部分。

董事長：林中民




經理人：王振華



會計主管：陳秋琴





飛利浦股份有限公司  
加蓋營業登記印章

民國 102 年 12 月 31 日

單位：新台幣千元

代碼	101 年 1 月 1 日餘額	股本				盈餘	其他權益	國外營運機構財務報表之兌換差額	其他權益	出售資產	權益總額
		普通股	資本公積	法定盈餘公積	留特別盈餘公積						
A1	\$ 2,749,329	\$ 16,154	\$ 926,465	\$ 909,627	\$ -	\$ 2,059,221	\$ -	\$ -	\$ -	\$ 22,304	\$ 6,638,492
B1	-	-	-	142,565	-	( 142,565)	-	-	-	-	-
B5	-	-	-	-	-	( 995,969)	-	-	-	-	( 995,969)
D1	-	-	-	-	-	312,214	-	-	-	-	312,214
D3	-	-	-	-	-	5,710	( 148,361)	6,701	( 148,361)	6,701	( 135,950)
D5	-	-	-	-	-	317,924	( 148,361)	6,701	( 148,361)	6,701	176,264
T1	7,880	( 16,154)	8,274	-	-	-	-	-	-	-	-
N1	14,430	-	14,876	-	-	-	-	-	-	-	29,306
Z1	2,771,639	-	949,615	1,052,192	-	1,238,611	( 148,361)	( 15,603)	( 15,603)	-	5,848,093
B1	-	-	-	30,955	-	( 30,955)	-	-	-	-	-
B5	-	-	-	-	-	( 277,164)	-	-	-	-	( 277,164)
T1	-	-	-	-	230,859	( 230,859)	-	-	-	-	-
D1	-	-	-	-	-	152,534	-	-	-	-	152,534
D3	-	-	-	-	-	1,201	221,641	( 10,825)	( 10,825)	-	212,017
D5	-	-	-	-	-	153,735	221,641	( 10,825)	( 10,825)	-	364,551
Z1	\$ 2,771,639	\$ -	\$ 949,615	\$ 1,083,147	\$ 230,859	\$ 853,368	\$ 73,280	( \$ 26,428)	( \$ 26,428)	\$ -	\$ 5,935,480

後附之附註係本個體財務報告之一部分。



董事長：林 中 民



經理人：王 振 華



會計主管：陳 秋 琴

飛宏科技股份有限公司

個體現金流量表

民國 102 年及 101 年 1 月 1 日至 12 月 31 日

單位：新台幣仟元

代 碼		102 年度	101 年度
	營業活動之現金流量		
A10000	稅前淨利	\$ 199,427	\$ 434,651
A20010	不影響現金流量之收益費損項目		
A20300	呆帳轉回利益	( 10,000)	( 20,519)
A20100	折舊費用	51,279	47,882
A20200	攤銷費用	11,656	9,399
A20900	利息費用	7,703	3,312
A21200	利息收入	( 5,635)	( 12,055)
A21300	股利收入	( 234)	( 3,613)
A22300	採用權益法認列之關聯企業損益份額	100,565	111,912
A22500	處分不動產、廠房及設備（利益）損失	( 422)	433
A23100	處分金融資產利益	( 2,347)	-
A23900	與子公司之未實現利益	( 40,038)	( 93,670)
A30000	與營業活動相關之資產／負債變動數		
A31150	應收帳款減少（增加）	271,146	( 64,915)
A31160	應收帳款－關係人（增加）減少	( 187,019)	362,702
A31180	其他應收款減少	19,512	6,715
A31190	其他應收款－關係人增加	( 26,524)	( 65,575)
A31200	存貨減少	75,895	211,759
A31240	其他流動資產減少	330	24,285
A32150	應付票據及帳款減少	( 18,242)	( 11,071)
A32160	應付帳款－關係人（減少）增加	( 53,236)	229,805
A32180	其他應付款減少	( 177,505)	( 233,958)
A32230	其他流動負債增加（減少）	12,051	( 18,520)
A32240	應計退休金負債（減少）增加	( 159)	402
A33000	營運產生之現金	228,203	919,361
A33300	支付之利息	( 7,065)	( 3,297)

（接次頁）

(承前頁)

代 碼		102 年度	101 年度
A33100	收取之利息	\$ 5,641	\$ 12,055
A33500	支付之所得稅	( 77,039)	( 186,076)
AAAA	營業活動之淨現金流入	<u>149,740</u>	<u>742,043</u>
	投資活動之現金流量		
B00400	出售備供出售金融資產價款	31,092	-
B01200	取得以成本衡量之金融資產	( 49,996)	-
B02200	取得子公司之淨現金流出	( 461,363)	( 316,191)
B02700	購置不動產、廠房及設備	( 117,356)	( 52,438)
B02800	處分不動產、廠房及設備價款	1,761	476
B04500	購置無形資產	( 6,478)	( 26,117)
B03700	存出保證金增加	-	( 155)
B03800	存出保證金減少	210	-
B07600	收取之股利	3,519	6,446
B02400	採用權益法之被投資公司減資退回 股款	-	10,979
B00500	備供出售金融資產減資退回股款	-	9,195
B09900	以成本衡量之金融資產減資退回股 款	<u>16,796</u>	<u>2,309</u>
BBBB	投資活動之淨現金流出	( <u>581,815</u> )	( <u>365,496</u> )
	籌資活動之現金流量		
C00100	短期借款增加	100,000	-
C04500	發放現金股利	( 277,164)	( 995,969)
C04800	員工執行認股權	-	29,306
C01600	舉借長期借款	<u>600,000</u>	<u>-</u>
CCCC	籌資活動之淨現金流入(出)	<u>422,836</u>	( <u>966,663</u> )
EEEE	現金及約當現金淨減少數	( 9,239)	( 590,116)
E00100	期初現金及約當現金餘額	<u>962,803</u>	<u>1,552,919</u>
E00200	期末現金及約當現金餘額	<u>\$ 953,564</u>	<u>\$ 962,803</u>

後附之附註係本個體財務報告之一部分。

董事長：林中民



經理人：王振華



會計主管：陳秋琴





飛宏科技股份有限公司

個體財務報表附註

民國 102 年及 101 年 1 月 1 日至 12 月 31 日

(除另予註明者外，金額以新台幣仟元為單位)

一、公司沿革

飛宏科技股份有限公司(原名飛宏企業股份有限公司)，成立於 61 年 12 月 12 日，92 年 6 月經股東會決議正式更名為飛宏科技股份有限公司(以下簡稱本公司)，主要業務為電源變壓器、變頻器、變流器、電源供應器及電子安定器等各項產品之製造及銷售。

本公司股票於 89 年 2 月開始在櫃檯買賣中心交易，嗣後並於 90 年 9 月改在台灣證券交易所上市買賣。

本個體財務報告係以本公司之功能性貨幣新台幣表達。

二、通過財務報告之日期及程序

本個體財務報告於 103 年 3 月 21 日經董事會通過並發布。

三、新發布及修訂準則及解釋之適用

(一) 已發布但尚未生效之新／修正／修訂準則及解釋

本公司亦未適用下列業經國際會計準則理事會(IASB)發布之國際財務報導準則(IFRS)、國際會計準則(IAS)、解釋(IFRIC)及解釋公告(SIC)。依據金融監督管理委員會(以下稱「金管會」)於 103 年 1 月 28 日宣布之「我國全面升級採用國際財務報導準則版本之推動架構」，上市上櫃公司及興櫃公司應自 104 年起由金管會認可之 2010 年版 IFRS、IAS、IFRIC 及 SIC(以下稱「IFRSs」)升級至 2013 年版 IFRSs(不含 IFRS 9「金融工具」)。截至本個體財務報告通過發布日止，金管會尚未認可下列歸屬於 2013 年版 IFRSs 之新／修正／修訂準則及解釋，且尚未發布非屬 2013 年版 IFRSs 之新／修正／修訂準則及解釋生效日。

IASB 發布之生效日  
(註 1) (西元)

已納入 2013 年版 IFRSs 之新／修正準則及解釋

IFRSs 之修正「IFRSs 之改善－對 IAS 39 之修正 (2009 年)」	2009 年 1 月 1 日或 2010 年 1 月 1 日
IAS 39 之修正「嵌入式衍生工具」	於 2009 年 6 月 30 日以後結束之年度期間生效
「IFRSs 之改善 (2010 年)」	2010 年 7 月 1 日或 2011 年 1 月 1 日
「2009 年-2011 年週期之 IFRSs 年度改善」	2013 年 1 月 1 日
IFRS 1 之修正「IFRS 7 之比較揭露對首次採用者之有限度豁免」	2010 年 7 月 1 日
IFRS 1 之修正「嚴重高度通貨膨脹及首次採用者固定日期之移除」	2011 年 7 月 1 日
IFRS 1 之修正「政府貸款」	2013 年 1 月 1 日
IFRS 7 之修正「揭露－金融資產及金融負債互抵」	2013 年 1 月 1 日
IFRS 7 之修正「揭露－金融資產之移轉」	2011 年 7 月 1 日
IFRS 10「合併財務報表」	2013 年 1 月 1 日
IFRS 11「聯合協議」	2013 年 1 月 1 日
IFRS 12「對其他個體權益之揭露」	2013 年 1 月 1 日
IFRS 10、IFRS 11 及 IFRS 12 之修正「合併財務報表、聯合協議及對其他個體權益之揭露：過渡規定指引」	2013 年 1 月 1 日
IFRS 10、IFRS 12 及 IAS 27 之修正「投資個體」	2014 年 1 月 1 日
IFRS 13「公允價值衡量」	2013 年 1 月 1 日
IAS 1 之修正「其他綜合損益項目之表達」	2012 年 7 月 1 日
IAS 12 之修正「遞延所得稅：標的資產之回收」	2012 年 1 月 1 日
IAS 19 之修訂「員工福利」	2013 年 1 月 1 日
IAS 27 之修訂「單獨財務報表」	2013 年 1 月 1 日
IAS 28 之修訂「投資關聯企業及合資」	2013 年 1 月 1 日
IAS 32 之修正「金融資產及金融負債互抵」	2014 年 1 月 1 日
IFRIC 20「露天礦場於生產階段之剝除成本」	2013 年 1 月 1 日

未納入 2013 年版 IFRSs 之新／修正準則及解釋

「2010 年-2012 年週期之 IFRSs 年度改善」	2014 年 7 月 1 日 (註 2)
「2011 年-2013 年週期之 IFRSs 年度改善」	2014 年 7 月 1 日
IFRS 9「金融工具」	尚未發布
IFRS 9 及 IFRS 7 之修正「強制生效日及過渡揭露」	尚未發布
IFRS 14「管制遞延帳戶」	2016 年 1 月 1 日
IAS 19 之修正「確定計畫：員工提撥」福利	2014 年 7 月 1 日
IAS 36 之修正「非金融資產可回收金額之揭露」	2014 年 1 月 1 日
IAS 39 之修正「衍生工具之合約更替及避險會計之繼續」	2014 年 1 月 1 日
IFRIC 21「徵收款」	2014 年 1 月 1 日

註 1：除另註明外，上述新／修正／修訂準則或解釋係於各該日期以後開始之年度期間生效。

註 2：給與日於 2014 年 7 月 1 日以後之股份基礎給付交易開始適用 IFRS 2 之修正；收購日於 2014 年 7 月 1 日以後之企業合併開始適用 IFRS 3 之修正；IFRS 13 於修正時即生效。其餘修正係適用於 2014 年 7 月 1 日以後開始之年度期間。

(二) 已發布但尚未生效之新／修正／修訂準則及解釋造成之會計政策重大變動說明

除下列說明外，適用上述新／修正／修訂準則或解釋將不致造成本公司會計政策之重大變動：

1. IFRS 9「金融工具」

就金融資產方面，所有原屬於 IAS 39「金融工具：認列與衡量」範圍內之金融資產後續衡量係以攤銷後成本衡量或以公允價值衡量。若本公司係以收取合約現金流量為目的之經營模式而持有該金融資產，且其合約現金流量完全為支付本金及流通在外本金金額之利息，則該金融資產係以攤銷後成本衡量。未符合前述條件之其他金融資產係以公允價值衡量。惟本公司得選擇於原始認列時，將非持有供交易之權益投資指定為透過其他綜合損益按公允價值衡量，除股利收益認列於損益外，其他相關利益及損失係認列於其他綜合損益。

2. IFRS 13「公允價值衡量」

IFRS 13「公允價值衡量」提供公允價值衡量指引，該準則定義公允價值、建立衡量公允價值之架構，並規定公允價值衡量之揭露。此外，該準則規定之揭露內容較現行準則更為廣泛，例如，現行準則僅要求以公允價值衡量之金融工具須按公允價值三層級揭露，依照 IFRS 13「公允價值衡量」規定，適用該準則之所有資產及負債皆須提供前述揭露。

3. IAS 1「其他綜合損益項目之表達」之修正

依修正之準則規定，其他綜合損益項目須按性質分類且分組為(1)後續不重分類至損益者及(2)後續（於符合條件時）將重分類至損益者。相關所得稅亦應按相同基礎分組。適用該修正規定前，並無上述分組之強制規定。

#### 4. IAS 36「非金融資產可回收金額之揭露」之修正

IASB 於發布 IFRS 13「公允價值衡量」時，同時修正 IAS 36「資產減損」之揭露規定，導致本公司須於每一報導期間增加揭露資產或現金產生單位之可回收金額。本次 IAS 36 之修正係釐清本公司僅須於認列或迴轉減損損失當期揭露該等可回收金額。此外，若可回收金額係以現值法計算之公允價值減處分成本衡量，本公司須增加揭露所採用之折現率。

#### 5. 2010-2012 週期之 IFRSs 年度改善

2010-2012 週期之 IFRSs 年度改善修正 IFRS 2「股份基礎給付」、IFRS 3「企業合併」及 IFRS 8「營運部門」等若干準則。

IFRS 2 之修正係改變既得條件及市價條件定義，並增列績效條件及服務條件定義。該修正釐清績效條件所訂之績效目標得按合併公司或同一集團內另一個體之營運（非市價條件）或權益工具之市價（市價條件）設定。該績效目標之設定得與合併公司整體或部分（例如某一部門）績效有關，而達成績效目標之期間則不得長於服務期間。此外，該修正並釐清股價指數目標因同時反映合併公司本身與集團外其他企業之績效，故非屬績效條件。

IFRS 3 之修正係釐清企業合併之或有對價，無論是否為 IAS 39 或 IFRS 9 之適用範圍，應以公允價值衡量，公允價值變動係認列於損益。

IFRS 8 之修正係釐清若合併公司將具有相似經濟特性之營運部門彙總揭露，應於合併財務報告揭露管理階層於運用彙總基準時所作之判斷。此外，該修正亦釐清合併公司僅於部門資產定期提供予主要營運決策者時，始應揭露應報導部門資產總額至企業資產總額之調節資訊。

IFRS 13 之修正係釐清適用 IFRS 13 後，無設定利率之短期應收款及應付款，若折現之影響不重大，仍得按原始發票金額衡量。

IAS 24「關係人揭露」之修正係釐清，為合併公司提供主要管理階層服務之管理個體係屬合併公司之關係人，應揭露管理個體提供主要管理階層服務而致報導個體發生之已支付或應支付金額，惟無須揭露該等薪酬之組成類別。

#### 6. 2011-2013 週期之 IFRSs 年度改善

2011-2013 週期之 IFRSs 年度改善修正 IFRS 3、IFRS 13 及 IAS 40「投資性不動產」等若干準則。

IFRS 3 之修正係釐清 IFRS 3 不適用於聯合協議本身財務報告中關於其設立之會計處理。

IFRS 13 之修正係對適用以淨額基礎衡量金融資產及金融負債群組公允價值之例外（即「組合例外」）進行修正，以釐清該例外範圍包括 IAS 39 或 IFRS 9 適用範圍內並依其規定處理之所有合約，即使該合約不符合 IAS 32「金融工具：表達」對金融資產或金融負債之定義亦然。

IAS 40 之修正係釐清合併公司應同時依 IAS 40 及 IFRS 3 判斷所取得之投資性不動產係屬取得資產或屬企業合併。

#### (三) 已發布但尚未生效之新／修正／修訂準則、解釋及證券發行人財務報告編製準則對個體財務報告影響之說明

截至個體財務報告通過發布日止，本公司仍持續評估上述準則及解釋對財務狀況與經營結果之影響，相關影響待評估完成時予以揭露。

#### 四、重大會計政策之彙總說明

本個體財務報告為按證券發行人財務報告編製準則編製之首份個體財務報告。

##### (一) 遵循聲明

本個體財務報告係依照證券發行人財務報告編製準則（以下稱「個體財務報告會計準則」）編製。

## (二) 編製基礎

除按公允價值衡量之金融工具外，本個體財務報告係依歷史成本基礎編製。歷史成本通常係依取得資產所支付對價之公允價值決定。

本公司於編製個體財務報告時，對投資子公司及關聯企業係採權益法處理。為使本個體財務報告之當期損益、其他綜合損益及權益與本公司合併財務報告中歸屬於本公司業主之當期損益、其他綜合損益及權益相同，個體基礎與合併基礎下若干會計處理差異係調整「採用權益法之投資」、「採用權益法之子公司及關聯企業損益份額」、「採用權益法之子公司及關聯企業其他綜合損益份額」暨相關權益項目。

## (三) 資產與負債區分流動與非流動之標準

流動資產包括：

1. 主要為交易目的而持有之資產；
2. 預期於資產負債表日後 12 個月內實現之資產；及
3. 現金及約當現金（但不包括於資產負債表日後逾 12 個月用以交換或清償負債而受到限制者）。

流動負債包括：

1. 主要為交易目的而持有之負債；
2. 預期於資產負債表日後 12 個月內到期清償之負債（即使於資產負債表日後至通過發布財務報告前已完成長期性之再融資或重新安排付款協議，亦屬流動負債），以及
3. 不能無條件將清償期限遞延至資產負債表日後至少 12 個月之負債。惟負債之條款可能依交易對方之選擇，以發行權益工具而導致其清償者，並不影響分類。

非屬上述流動資產或流動負債者，係分類為非流動資產或非流動負債。

## (四) 外幣

編製本公司個體財務報告時，以本公司功能性貨幣以外之貨幣（外幣）交易者，依交易日匯率換算為功能性貨幣記錄。

外幣貨幣性項目於每一資產負債表日以收盤匯率換算。因交割貨幣性項目或換算貨幣性項目產生之兌換差額，於發生當期認列於損益。

以公允價值衡量之外幣非貨幣性項目係以決定公允價值當日之匯率換算，所產生之兌換差額列為當期損益，惟屬公允價值變動認列於其他綜合損益者，其產生之兌換差額列於其他綜合損益。

以歷史成本衡量之外幣非貨幣性項目係以交易日之匯率換算，不再重新換算。

於編製個體財務報告時，本公司國外營運機構（包含營運所在國家或使用之貨幣與本公司不同之子公司及關聯企業）之資產及負債以每一資產負債表日匯率換算為新台幣。收益及費損項目係以當期平均匯率換算，所產生之兌換差額列於其他綜合損益。

#### (五) 存 貨

存貨包括原料、在製品、製成品及商品。存貨係以成本與淨變現價值孰低衡量，比較成本與淨變現價值時除同類別存貨外係以個別項目為基礎。淨變現價值係指在正常情況下之估計售價減除至完工尚需投入之估計成本及完成出售所需之估計成本後之餘額。存貨成本之計算係採加權平均法。成本計算平時按標準成本入帳，期末將當期發生之各項差異，分攤至存貨及銷貨成本中。

#### (六) 採用權益法之投資

本公司採用權益法處理對子公司及關聯企業之投資。

##### 1. 投資子公司

子公司係指本公司具有控制之個體（含特殊目的個體）。

權益法下，投資原始依成本認列，取得日後帳面金額係隨本公司所享有之子公司損益及其他綜合損益份額與利潤分配而增減。此外，針對本公司可享有子公司其他權益之變動係按持股比例認列。

當本公司對子公司所有權權益之變動未導致喪失控制者，係作為權益交易處理。投資帳面金額與所支付或收取對價之公允價值間之差額，係直接認列為權益。

當本公司對子公司之損失份額等於或超過其在該子公司之權益（包括權益法下子公司之帳面金額及實質上屬於本公司對該子公司淨投資組成部分之其他長期權益）時，係繼續按持股比例認列損失。

本公司與子公司之順流交易未實現損益於個體財務報告予以銷除。本公司與子公司之逆流及側流交易所產生之損益，僅在與本公司對子公司權益無關之範圍內，認列於個體財務報告。

## 2. 投資關聯企業

關聯企業係指本公司具有重大影響，但非屬子公司或合資權益之企業。

本公司對投資關聯企業係採用權益法。權益法下，投資關聯企業原始依成本認列，取得日後帳面金額係隨本公司所享有之關聯企業損益及其他綜合損益份額與利潤分配而增減。此外，針對關聯企業權益之變動係按持股比例認列。

關聯企業發行新股時，本公司若未按持股比例認購，致使持股比例發生變動，並因而使投資之股權淨值發生增減時，其增減數調整資本公積及採用權益法之投資。惟若未按持股比例認購或取得致使對關聯企業之所有權權益減少者，於其他綜合損益中所認列與該關聯企業有關之金額按減少比例重分類，其會計處理之基礎係與關聯企業若直接處分相關資產或負債所必須遵循之基礎相同；前項調整如應借記資本公積，而採用權益法之投資所產生之資本公積餘額不足時，其差額借記保留盈餘。

當本公司對關聯企業之損失份額等於或超過其在該關聯企業之權益（包括權益法下投資關聯企業之帳面金額及實質上屬於本公司對該關聯企業淨投資組成部分之其他長期權益）時，即停止認列進一步之損失。本公司僅於發生法定義務、推定義務或已代關聯企業支付款項之範圍內，認列額外損失及負債。

取得成本超過本公司於取得日所享有關聯企業可辨認資產及負債淨公允價值份額之數額列為商譽，該商譽係包含於該投資之帳面金額且不得攤銷；本公司於取得日所享有關聯企業可



辨認資產及負債淨公允價值份額超過取得成本之數額列為當期收益。

本公司於評估減損時，係將投資之整體帳面金額（含商譽）視為單一資產比較可回收金額與帳面金額，進行減損測試，所認列之減損損失亦屬於投資帳面金額之一部分。減損損失之任何迴轉，於該投資之可回收金額後續增加之範圍內予以認列。

本公司與關聯企業間之逆流、順流及側流交易所產生之損益，僅在與本公司對關聯企業權益無關之範圍內，認列於個體財務報告。

#### (七) 不動產、廠房及設備

不動產、廠房及設備係以成本衡量認列，後續以成本減除累計折舊及累計減損損失後之金額衡量。

建造中之不動產、廠房及設備係以成本減除累計減損損失後之金額認列。成本包括專業服務費用，及符合資本化條件之借款成本。該等資產於完工並達預期使用狀態時，分類至不動產、廠房及設備之適當類別，並開始提列折舊。

不動產、廠房及設備係採直線基礎提列折舊，對於每一重大部分則單獨提列折舊。本公司至少於每一年度結束日對估計耐用年限、殘值及折舊方法進行檢視。會計估計變動之影響係以推延方式處理。

除列不動產、廠房及設備所產生之利益或損失金額，係淨處分價款與該資產帳面金額間之差額，並且認列於當期損益。

#### (八) 無形資產

單獨取得之有限耐用年限無形資產原始以成本衡量，後續係以成本減除累計攤銷及累計減損損失後之金額衡量。本公司以直線基礎進行攤銷，並且至少於每一年度結束日對估計耐用年限、殘值及折舊方法進行檢視。會計估計變動之影響係以推延方式處理。

除列無形資產所產生之利益或損失金額，係淨處分價款與該資產帳面金額間之差額，並且認列於當期損益。

## (九) 有形及無形資產之減損

本公司於每一資產負債表日評估是否有任何跡象顯示有形及無形資產可能已減損。若有任一減損跡象存在，則估計該資產之可回收金額。倘無法估計個別資產之可回收金額，本公司估計該資產所屬現金產生單位之可回收金額。

可回收金額為公允價值減出售成本與其使用價值之較高者。個別資產或現金產生單位之可回收金額若低於其帳面金額時，將該資產或現金產生單位之帳面金額調減至其可回收金額。

當減損損失於後續迴轉時，該資產或現金產生單位之帳面金額調增至修訂後之可回收金額，惟增加後之帳面金額以不超過該資產或現金產生單位若未於以前年度認列減損損失時所決定之帳面金額（減除攤銷或折舊）。減損損失之迴轉係認列於損益。

## (十) 金融工具

金融資產與金融負債於本公司成為該工具合約條款之一方時認列於個體資產負債表。

原始認列金融資產與金融負債時，若金融資產或金融負債非屬透過損益按公允價值衡量者，係按公允價值加計直接可歸屬於取得或發行金融資產或金融負債之交易成本衡量。直接可歸屬於取得或發行透過損益按公允價值衡量之金融資產或金融負債之交易成本，則立即認列為損益。

### 金融資產

金融資產之慣例交易係採交易日會計認列及除列。

#### 1. 衡量種類

本公司所持有之金融資產種類為備供出售金融資產與放款及應收款。

##### (1) 備供出售金融資產

本公司持有上市（櫃）之股票係分類為備供出售金融資產，於每一資產負債表日按公允價值衡量，公允價值之變動係認列於其他綜合損益，於投資處分或確定減損時重分類為損益。

備供出售權益投資之股利於本公司收款之權利確立時認列於損益。

備供出售金融資產若屬於活絡市場無市場報價且公允價值無法可靠衡量之權益工具投資，後續係以成本減除減損損失後之金額衡量，並單獨列為「以成本衡量之金融資產」。該等金融資產於後續能可靠衡量公允價值時，係按公允價值再衡量，其帳面金額與公允價值間之差額認列於損益或其他綜合損益。

## (2) 放款及應收款

放款及應收款（包括應收帳款及現金及約當現金）係採用有效利息法按攤銷後成本減除減損損失後之金額衡量，惟短期應收帳款之利息認列不具重大性之情況除外。

## 2. 金融資產之減損

本公司係於每一資產負債表日評估其他金融資產是否有減損客觀證據，當有客觀證據顯示，因金融資產原始認列後發生之單一或多項事項，致使金融資產之估計未來現金流量受損失者，該金融資產即已發生減損。

按攤銷後成本列報之金融資產，如應收帳款，該資產經個別評估未有減損後，另再集體評估減損。應收款集體存在之客觀減損證據可能包含本公司過去收款經驗及延遲付款情況等。

按攤銷後成本列報之金融資產之減損損失金額係該資產帳面金額與估計未來現金流量按該金融資產原始有效利率折現之現值間之差額。

按攤銷後成本列報之金融資產於後續期間減損損失金額減少，且經客觀判斷該減少與認列減損後發生之事項有關，則先前認列之減損損失直接或藉由調整備抵帳戶予以迴轉認列於損益，惟該迴轉不得使金融資產帳面金額超過若未認列減損情況下於迴轉日應有之攤銷後成本。

當備供出售權益投資之公允價值低於成本且發生大幅或持久性下跌時，係為客觀減損證據。備供出售金融資產發生減損

時，原先已認列於其他綜合損益之累計損失金額將重分類至損益。

備供出售權益工具投資已認列於損益之減損損失不得透過損益迴轉。任何認列減損損失後之公允價值回升金額係認列於其他綜合損益。

以成本衡量之金融資產之減損損失金額係該資產帳面金額與估計未來現金流量按類似金融資產之現時市場報酬率折現之現值間之差額。此種減損損失於後續期間不得迴轉。

所有金融資產之減損損失係直接自金融資產之帳面金額中扣除，惟應收帳款係藉由備抵帳戶調降其帳面金額。當判斷應收帳款無法收回時，係沖銷備抵帳戶。原先已沖銷而後續收回之款項則貸記備抵帳戶。備抵帳戶帳面金額之變動認列於損益。

### 3. 金融資產之除列

本公司僅於對來自金融資產現金流量之合約權利失效，或已移轉金融資產且該資產所有權之幾乎所有風險及報酬已移轉予其他企業時，始將金融資產除列。

於一金融資產整體除列時，其帳面金額與所收取對價加計已認列於其他綜合損益之任何累計利益或損失之總和間之差額係認列於損益。

### 金融負債

本公司所有金融負債係以有效利息法按攤銷後成本衡量。本公司僅於義務解除、取消或到期時，始將金融負債除列。除列金融負債時，其帳面金額與所支付對價（包含任何所移轉之非現金資產或承擔之負債）間之差額認列為損益。

#### (十一) 負債準備

認列為負債準備之金額係考量義務之風險及不確定性，而為資產負債表日清償義務所需支出之最佳估計。本公司針對已銷售之產品，估列適當比例之產品售後保固準備。

## (十二) 收入認列

收入係按已收或應收對價之公允價值衡量，並扣除估計之客戶退貨、折扣及其他類似之折讓。

### 1. 商品之銷售

銷售商品係於下列條件完全滿足時認列收入：

- (1) 本公司已將商品所有權之重大風險及報酬移轉予買方；
- (2) 本公司對於已經出售之商品既不持續參與管理，亦未維持有效控制；
- (3) 收入金額能可靠衡量；
- (4) 與交易有關之經濟效益很有可能流入本公司；及
- (5) 與交易有關之已發生或將發生之成本能可靠衡量。

### 2. 股利收入及利息收入

投資所產生之股利收入係於股東收款之權利確立時認列，惟前提係與交易有關之經濟效益很有可能流入本公司，且收入金額能可靠衡量。

金融資產之利息收入係於經濟效益很有可能流入本公司，且收入金額能可靠衡量時認列。

## (十三) 借款成本

直接可歸屬於取得、建造或生產符合要件之資產之借款成本，係作為該資產成本之一部分，直到該資產達到預定使用或出售狀態之幾乎所有必要活動已完成為止。

除上述外，所有其他借款成本係於發生當期認列為損益。

## (十四) 退職後福利

屬確定提撥退休計畫之退休金，係於員工提供服務之期間，將應提撥之退休金數額認列為當期費用。

屬確定福利退休計畫之退休金，提供福利之成本係使用預計單位福利法進行精算評價。確定福利義務產生之所有精算損益於發生期間立即認列於其他綜合損益。前期服務成本於福利已既得之範圍內立即認列，非屬已既得之部分則於福利成為既得前之平均期間內，以直線基礎攤銷。

應計退休金負債係代表確定福利義務之現值、調整未認列前期服務成本，並減除計畫資產公允價值後之金額。任何依此方式計算所產生之資產，不得超過累積未認列前期服務成本及淨精算損失，加上該計畫之可得退還資金及可減少未來提撥金之現值。

確定福利退休計畫發生縮減或清償時，認列縮減或清償之損益。

#### (十五) 其他長期員工福利

其他長期員工福利與退職後福利之會計處理相同，惟相關精算損益及所有前期服務成本係立即認列於損益。

#### (十六) 員工認股權

員工認股權係按給與日所決定之公允價值及預期既得員工認股權之最佳估計數量，於既得期間內以直線基礎認列費用，並同時調整資本公積—員工認股權。若其於給與日立即既得，係於給與日全數認列費用。

本公司於每一資產負債表日修正預期既得之員工認股權估計數量。若有修正原估計數量，其影響數係認列為損益，使累計費用反映修正之估計數，並相對調整資本公積—員工認股權。

#### (十七) 所得稅

所得稅費用係當期所得稅及遞延所得稅之總和。

##### 1. 當期所得稅

依所得稅法規定計算之未分配盈餘加徵 10% 所得稅列為股東會決議年度之所得稅費用。以前年度應付所得稅之調整，列入當期所得稅。

##### 2. 遞延所得稅

遞延所得稅係依個體財務報告帳載資產及負債帳面金額與計算課稅所得之課稅基礎二者所產生之暫時性差異予以認列。遞延所得稅負債一般係就所有應課稅暫時性差異予以認列，而遞延所得稅資產則於很有可能具有課稅所得以供可減除暫時性差異、虧損扣抵、研究發展支出所產生之所得稅抵減使用時認列。

與投資子公司及關聯企業相關之應課稅暫時性差異皆認列遞延所得稅負債，惟本公司若可控制暫時性差異迴轉之時點，

且該暫時性差異很有可能於可預見之未來不會迴轉者除外。與此類投資及權益有關之可減除暫時性差異所產生之遞延所得稅資產，僅於其很有可能具有足夠課稅所得用以實現暫時性差異之利益，且於可預見之未來預期將迴轉的範圍內，予以認列。

遞延所得稅資產之帳面金額於每一資產負債表日予以重新檢視，並針對已不再很有可能具有足夠之課稅所得以供其回收所有或部分資產者，調減帳面金額。原未認列為遞延所得稅資產者，亦於每一資產負債表日予以重新檢視，並在未來很有可能產生課稅所得以供其回收所有或部分資產者，調增帳面金額。

遞延所得稅資產及負債係以預期負債清償或資產實現當期之稅率衡量。該稅率係以資產負債表日已立法或已實質性立法之稅率及稅法為基礎。遞延所得稅負債及資產之衡量係反映企業於資產負債表日預期回收或清償其資產及負債帳面金額之方式所產生之租稅後果。

### 3. 本年度之當期及遞延所得稅

當期及遞延所得稅係認列於損益，惟與認列於其他綜合損益或直接計入權益之項目相關之當期及遞延所得稅係分別認列於其他綜合損益或直接計入權益。若當期所得稅或遞延所得稅係自取得子公司/企業合併所產生，其所得稅影響數納入投資子公司/企業合併之會計處理。

## 五、重大會計判斷、估計及假設不確定性之主要來源

本公司於採用會計政策時，對於不易自其他來源取得相關資訊者，管理階層必須基於歷史經驗及其他攸關之因素作出相關之判斷、估計及假設。實際結果可能與估計有所不同。

管理階層將對估計與基本假設持續檢視。若估計之修正僅影響當期，則於修正當期認列；若會計估計之修正同時影響當期及未來期間，則於修正當期及未來期間認列。

(一) 所得稅

由於未來獲利之不可預測性，本公司之課稅損失之可實現性須視未來能否有足夠之獲利或應課稅暫時性差異而定。若本公司未來實際產生之獲利少／多於預期，於發生期間認列為損益。

(二) 應收帳款之估計減損

當有客觀證據顯示減損跡象時，本公司考量未來現金流量之估計。減損損失之金額係以該資產之帳面金額及估計未來現金流量（排除尚未發生之未來信用損失）按該金融資產之原始有效利率折現之現值間的差額衡量。若未來實際現金流量少於預期，可能會產生重大減損損失。

(三) 金融工具之公允價值

本公司係採用市場參與者所通用之評價技術，對衍生金融工具之假設係基於市場價格或利率並依該工具之特性予以調整；未上市（櫃）權益工具之公允價值估計係基於對被投資者財務狀況與營運結果之分析。本公司管理階層認為所選定之評價技術及假設可適當用以決定金融工具之公允價值。

(四) 不動產、廠房及設備之耐用年限及減損

本公司於每一資產負債表日檢視不動產、廠房及設備之估計耐用年限。另本公司之設備減損係按該等設備之可回收金額（即該等資產之公允價值減出售成本與其使用價值之較高者）評估，市場價格或未來現金流量變動將影響該等資產可回收金額，可能導致合併公司須額外認列減損損失或迴轉已認列之減損損失。

(五) 存貨之減損

存貨淨變現價值係正常營業過程中之估計售價減除至完工尚需投入之估計成本及完成出售所需之估計成本後之餘額估計，該等估計係依目前市場狀況及類似產品之歷史銷售經驗評估，市場情況之改變可能重大影響該等估計結果。

(六) 確定福利計畫之認列

確定福利退休計畫應認列之退休金費用及應計退休金負債係使用預計單位福利法進行精算評價，其採用之精算假設包括折現率、



員工離職率及長期平均調薪率之估計，若該等估計因市場與經濟情況之改變而有所變動，可能會重大影響應認列之費用與負債金額。

#### 六、現金及約當現金

	102年12月31日	101年12月31日	101年1月1日
庫存現金及週轉金	\$ 618	\$ 602	\$ 895
支票及活期存款	952,946	898,235	1,092,227
定期存款	-	-	120,560
附買回債券	-	63,966	339,237
	<u>\$ 953,564</u>	<u>\$ 962,803</u>	<u>\$1,552,919</u>

活期存款、定期存款及附買回債券於資產負債表日之市場利率區間如下：

	102年12月31日	101年12月31日	101年1月1日
活期存款及定期存款	0.01~0.60%	0.01~0.65%	0.01~1.45%
附買回債券	-	0.76%	0.75%

#### 七、備供出售金融資產—非流動

	102年12月31日	101年12月31日	101年1月1日
<u>上市(櫃)股票</u>			
華容股份有限公司	<u>\$ -</u>	<u>\$ 30,620</u>	<u>\$ 33,357</u>

#### 八、以成本衡量之金融資產—非流動

	102年12月31日	101年12月31日	101年1月1日
<u>未上市(櫃)投資</u>			
寶典創業投資股份有限公司	\$ 9,015	\$ 12,255	\$ 12,255
願景創業投資股份有限公司	20,010	31,500	31,500
漢通創業投資股份有限公司	49,996	-	-
Asiatech Taiwan Venture Fund	682	2,748	5,057
	<u>\$ 79,703</u>	<u>\$ 46,503</u>	<u>\$ 48,812</u>

本公司所持有之上述未上市(櫃)股票投資，於資產負債表日係按成本減除累計減損衡量，因其公允價值合理估計數之區間重大且無法合理評估各種估計之機率，致本公司管理階層認為其公允價值無法可靠衡量。

寶典創業投資股份有限公司 102 年 1 月 1 日實收資本額為 128,700 仟元，該公司於 102 年第 4 季辦理減資退還股款 45,045 仟元，減資比

率 35%，本公司收到減資款 3,240 仟元，減資後 102 年 12 月 31 日實收資本額為 83,655 仟元。

願景創業投資股份有限公司 102 年 1 月 1 日實收資本額為 619,750 仟元，該公司於 102 年第 3 季辦理減資退還股款 212,575 仟元，減資比率 34.3%，本公司收到減資款 11,490 仟元，減資後 102 年 12 月 31 日實收資本額為 407,175 仟元。

本公司於 102 年 8 月以每股 11.55 元之價格參與認購漢通創業投資股份有限公司之普通股 4,330 仟股。

#### 九、應收帳款及應收帳款－關係人

	102年12月31日	101年12月31日	101年1月1日
應收帳款	\$1,152,997	\$1,431,728	\$1,368,946
減：備抵呆帳	( 4,482)	( 22,067)	( 44,719)
	<u>1,148,515</u>	<u>1,409,661</u>	<u>1,324,227</u>
應收帳款－關係人（附註二五）	378,727	191,708	554,410
減：備抵呆帳	-	-	-
	<u>378,727</u>	<u>191,708</u>	<u>554,410</u>
	<u>\$1,527,242</u>	<u>\$1,601,369</u>	<u>\$1,878,637</u>

本公司對商品銷售之平均授信期間為 30 至 70 天。於決定應收帳款可回收性時，本公司考量應收帳款自原始授信日至報導期間結束日信用品質之任何改變。備抵呆帳係參考交易對方之信用風險等級及分析其目前財務狀況，估計無法回收之金額。

本公司應收帳款以逾期天數為基準之帳齡分析如下：

	102年12月31日	101年12月31日	101年1月1日
未逾期	\$ 1,521,510	\$ 1,596,595	\$ 1,838,569
逾期 60 天以下	3,826	5,402	25,353
逾期 61 天以上	<u>6,388</u>	<u>21,439</u>	<u>59,434</u>
	<u>\$ 1,531,724</u>	<u>\$ 1,623,436</u>	<u>\$ 1,923,356</u>

應收帳款之備抵呆帳變動資訊如下：

	102 年度	101 年度
期初餘額	\$ 22,067	\$ 44,719
本期轉回備抵呆帳	( 10,000)	( 20,519)
本期實際沖銷	( 7,585)	( 2,133)
期末餘額	<u>\$ 4,482</u>	<u>\$ 22,067</u>

十、存 貨

	102年12月31日	101年12月31日	101年1月1日
原 物 料	\$ 3,596	\$ 4,150	\$ 4,465
在 製 品	478	586	1,129
商 品	<u>239,527</u>	<u>314,760</u>	<u>525,661</u>
	<u>\$ 243,601</u>	<u>\$ 319,496</u>	<u>\$ 531,255</u>

102年及101年12月31日以及101年1月1日之備抵存貨跌價損失皆為53,327仟元。

102及101年度與存貨相關之銷貨成本分別為10,191,618仟元及9,593,415仟元。

十一、採用權益法之投資

	102年12月31日	101年12月31日	101年1月1日
投資子公司	\$5,532,860	\$4,892,654	\$4,753,043
投資關聯企業	<u>177,850</u>	<u>207,814</u>	<u>214,910</u>
	<u>\$5,710,710</u>	<u>\$5,100,468</u>	<u>\$4,967,953</u>

(一) 投資子公司

	102年12月31日	101年12月31日	101年1月1日
非上市(櫃)公司			
PHIHONG INTERNATION AL CORP.	\$ 3,509,203	\$ 3,111,755	\$ 3,080,259
PHITEK INTERNATION AL CO., LTD.	474,055	508,025	533,298
ASCENT ALLIANCE LTD.	432,051	348,209	364,209
PHIHONG USA CORP.	769,953	634,001	515,749
AMERICAN BALLAST CORP.	15,756	15,242	15,854
PHIHONG TECHNOLOGY JAPAN CO., LTD.	77,256	39,076	-
廣銖投資股份有限 公司	<u>254,586</u>	<u>236,346</u>	<u>243,674</u>
	<u>\$ 5,532,860</u>	<u>\$ 4,892,654</u>	<u>\$ 4,753,043</u>

本公司於資產負債表日對子公司之所有權權益及表決權百分比如下：

	<u>102年12月31日</u>	<u>101年12月31日</u>	<u>101年1月1日</u>
PHIHONG INTERNATIONAL CORP.	100%	100%	100%
PHITEK INTERNATIONAL CO., LTD.	100%	100%	100%
ASCENT ALLIANCE LTD.	100%	100%	100%
PHIHONG USA CORP. AMERICAN BALLAST CORP.	100%	100%	100%
PHIHONG TECHNOLOGY JAPAN CO., LTD. 廣鍊投資股份有限公司	100%	100%	100%

102年及101年度採用權益法之子公司之損益及其他綜合損益份額，係依據各子公司同期間經會計師查核之財務報告認列。

本公司於102年度及101年度分別對PHIHONG INTERNATIONAL CORP.，現金增資295,391仟元及238,942仟元。

本公司於102年度對ASCENT ALLIANCE LTD.現金增資106,488仟元。

本公司102年及101年度分別對PHIHONG TECHNOLOGY JAPAN CO., LTD.現金增資皆為日幣200,000仟元。PHIHONG TECHNOLOGY JAPAN CO., LTD.於102年10月經股東會決議辦理減資彌補虧損日幣200,000仟元。

## (二) 投資關聯企業

	<u>102年12月31日</u>	<u>101年12月31日</u>	<u>101年1月1日</u>
非上市(櫃)公司			
浩軒創業投資股份有限公司	\$ 40,208	\$ 55,052	\$ 67,350
宏軒創業投資股份有限公司	<u>137,642</u>	<u>152,762</u>	<u>147,560</u>
	<u>\$ 177,850</u>	<u>\$ 207,814</u>	<u>\$ 214,910</u>

本公司於資產負債表日對關聯企業之所有權權益及表決權百分比如下：

公 司 名 稱	102年12月31日	101年12月31日	101年1月1日
浩軒創業投資股份有限公司	24.67%	24.67%	24.67%
宏軒創業投資股份有限公司	32.26%	32.26%	32.26%
PHIHONG PWM BRASIL LTDA.	60.00%	60.00%	60.00%
FIRST INTERNATIONAL COMPUTER DO BRASIL LTDA	33.85%	33.85%	33.85%

浩軒創業投資股份有限公司於 101 年度辦理減資退還股款 44,509 仟元，本公司收回投資款 10,979 仟元。

本公司對於巴西之投資包括持股 PHIHONG PWM BRASIL LTDA. 60% 及持股 FIRST INTERNATIONAL COMPUTER DO BRASIL LTDA. 33.85%，另外由 PHIHONG PWM BRASIL LTDA. 持股 FIRST INTERNATIONAL COMPUTER DO BRASIL LTDA. 21.15%。PHIHONG PWM BRASIL LTDA. 並由巴西當地之經營團隊持股 40%，依本公司與經營團隊之合作模式及巴西法律規定，本公司對其並無控制力，帳列金額經評估回收可能性不大，因此將 PHIHONG PWM BRASIL LTDA. 及 FIRST INTERNATIONAL COMPUTER DO BRASIL LTDA. 帳列數均列為零。

有關本公司之關聯企業彙整性財務資訊如下：

	102年12月31日	101年12月31日	101年1月1日
總 資 產	<u>\$ 594,657</u>	<u>\$ 722,229</u>	<u>\$ 735,986</u>
總 負 債	<u>\$ 4,959</u>	<u>\$ 25,478</u>	<u>\$ 5,504</u>
		102年度	101年度
本期營業收入		<u>\$ 5,867</u>	<u>\$290,247</u>
本期淨(損)利		<u>(\$ 9,901)</u>	<u>\$ 18,621</u>
本期其他綜合損益		<u>(\$ 85,680)</u>	<u>\$ 3,756</u>

102 及 101 年度採用權益法之投資及本公司對其所享有之損益及其他綜合損益份額，係依據各關聯企業同期間經會計師查核之財務報告認列。

## 十二、不動產、廠房及設備

	自有土地	建築物	機器設備	其他設備	未完工程	合計
<u>成 本</u>						
101 年 1 月 1 日餘額	\$ 207,436	\$ 294,901	\$ 127,276	\$ 149,957	\$ 7,544	\$ 787,114
增 添	-	479	6,620	40,446	4,893	52,438
處 分	-	( 168)	( 3,440)	( 2,275)	-	( 5,883)
其他一重分類	-	-	8,029	579	( 11,172)	( 2,564)
101 年 12 月 31 日餘額	<u>\$ 207,436</u>	<u>\$ 295,212</u>	<u>\$ 138,485</u>	<u>\$ 188,707</u>	<u>\$ 1,265</u>	<u>\$ 831,105</u>
<u>累計折舊</u>						
101 年 1 月 1 日餘額	\$ -	\$ 109,720	\$ 78,398	\$ 98,089	\$ -	\$ 286,207
處 分	-	( 133)	( 3,440)	( 1,401)	-	( 4,974)
折舊費用	-	11,600	12,013	24,269	-	47,882
其他一重分類	-	-	( 429)	429	-	-
101 年 12 月 31 日餘額	<u>\$ -</u>	<u>\$ 121,187</u>	<u>\$ 86,542</u>	<u>\$ 121,386</u>	<u>\$ -</u>	<u>\$ 329,115</u>
101 年 1 月 1 日淨額	<u>\$ 207,436</u>	<u>\$ 185,181</u>	<u>\$ 48,878</u>	<u>\$ 51,868</u>	<u>\$ 7,544</u>	<u>\$ 500,907</u>
101 年 12 月 31 日淨額	<u>\$ 207,436</u>	<u>\$ 174,025</u>	<u>\$ 51,943</u>	<u>\$ 67,321</u>	<u>\$ 1,265</u>	<u>\$ 501,990</u>
<u>成 本</u>						
102 年 1 月 1 日餘額	\$ 207,436	\$ 295,212	\$ 138,485	\$ 188,707	\$ 1,265	\$ 831,105
增 添	-	-	5,748	39,859	71,875	117,482
處 分	-	( 101)	( 3,803)	( 7,216)	-	( 11,120)
其他一重分類	-	-	657	-	( 1,008)	( 351)
102 年 12 月 31 日餘額	<u>\$ 207,436</u>	<u>\$ 295,111</u>	<u>\$ 141,087</u>	<u>\$ 221,350</u>	<u>\$ 72,132</u>	<u>\$ 937,116</u>
<u>累計折舊</u>						
102 年 1 月 1 日餘額	\$ -	\$ 121,187	\$ 86,542	\$ 121,386	\$ -	\$ 329,115
處 分	-	( 15)	( 2,550)	( 7,216)	-	( 9,781)
折舊費用	-	10,750	12,746	27,783	-	51,279
其他一重分類	-	-	-	-	-	-
102 年 12 月 31 日餘額	<u>\$ -</u>	<u>\$ 131,922</u>	<u>\$ 96,738</u>	<u>\$ 141,953</u>	<u>\$ -</u>	<u>\$ 370,613</u>
102 年 12 月 31 日淨額	<u>\$ 207,436</u>	<u>\$ 163,189</u>	<u>\$ 44,349</u>	<u>\$ 79,397</u>	<u>\$ 72,132</u>	<u>\$ 566,503</u>

本公司之不動產、廠房及設備係以直線基礎按下列耐用年數計提折舊：

建築物	
廠房主建物	50 年
工程系統	10 年
機器設備	3 至 10 年
其他設備	3 至 5 年

本公司設定質押作為長期借款擔保品之土地、房屋及建築金額，請參閱附註二六。

十三、其他無形資產

	<u>電 腦 軟 體</u>
<u>成 本</u>	
101年1月1日餘額	\$ 32,877
增 添	<u>26,117</u>
101年12月31日餘額	<u>\$ 58,994</u>
<u>累計攤銷</u>	
101年1月1日餘額	\$ 15,906
攤銷費用	<u>9,399</u>
101年12月31日餘額	<u>\$ 25,305</u>
101年1月1日淨額	<u>\$ 16,971</u>
101年12月31日淨額	<u>\$ 33,689</u>
 <u>成 本</u>	
102年1月1日餘額	\$ 58,994
增 添	6,478
處 分	( <u>158</u> )
102年12月31日餘額	<u>\$ 65,314</u>
<u>累計攤銷</u>	
102年1月1日餘額	\$ 25,305
攤銷費用	11,656
處 分	( <u>158</u> )
102年12月31日餘額	<u>\$ 36,803</u>
102年12月31日淨額	<u>\$ 28,511</u>

上述無形資產係以直線基礎按2至5年之耐用年數計提攤銷費用。

十四、借 款

短期借款

	<u>102年12月31日</u>	<u>101年12月31日</u>	<u>101年1月1日</u>
<u>無擔保借款</u>			
銀行借款	<u>\$ 100,000</u>	\$ -	\$ -
利 率	<u>1.32%</u>	-	-

## 長期借款

	102年12月31日	101年12月31日	101年1月1日
<u>無擔保借款</u>			
中期借款，期間為 102 年 3 月 13 日至 104 年 3 月 13 日，102 年 12 月 31 日利率為 1.42%，按月支付利息，到期償還本金。	\$ 100,000	\$ -	\$ -
中期借款，期間為 102 年 8 月 13 日至 104 年 8 月 13 日，102 年 12 月 31 日利率為 1.42%，按月支付利息，到期償還本金。	100,000	-	-
中期借款，期間為 101 年 9 月 27 日至 103 年 9 月 27 日，101 年 12 月 31 日利率為 1.37%，按月支付利息，到期償還本金。本公司已於 102 年 12 月提前全數償還本金。	-	100,000	-
中期借款，期間為 102 年 12 月 11 日至 104 年 12 月 11 日，102 年 12 月 31 日利率為 1.39%，按月支付利息，到期償還本金。	250,000	-	-
<u>擔保借款</u>			
中期借款，期間為 102 年 12 月 11 日至 104 年 12 月 11 日，102 年 12 月 31 日利率為 1.39%，按月支付利息，到期償還本金。	250,000	-	-
中期擔保借款，期間為 102 年 8 月 13 日至 104 年 11 月 19 日，102 年 12 月 31 日利率為 1.48%，按月支付利息，自 103 年 12 月 19 日起，本金按月平均攤還。	100,000	-	-

(接次頁)



(承前頁)

	102年12月31日	101年12月31日	101年1月1日
中期擔保借款，期間為 101 年 9 月 27 日至 103 年 9 月 27 日，101 年 12 月 31 日 利率為 1.37%，按月支付 利息，到期償還本金。本 公司已於 102 年 12 月提前 全數償還本金。	\$ -	\$ 100,000	\$ -
中期擔保借款，期間為 100 年 12 月 29 日至 102 年 12 月 29 日，101 年 1 月 1 日 利率為 1.37%，按月支付 利息，到期償還本金。本 公司已於 101 年 9 月提前 全數償還本金。	-	-	200,000
	800,000	200,000	200,000
減：一年內到期之長期借款	( 8,333 )	-	-
	<u>\$ 791,667</u>	<u>\$ 200,000</u>	<u>\$ 200,000</u>

上述擔保借款之擔保品及連帶保證情形，請參閱附註二五及二六。

#### 十五、其他應付款

	102年12月31日	101年12月31日	101年1月1日
應付薪資及獎金	\$ 148,181	\$ 141,843	\$ 44,687
應付員工紅利及董監酬勞	27,456	55,720	256,618
應付休假給付	11,775	11,795	11,959
應付代購材料款	1,377,449	1,530,388	1,569,651
其他應付款－關係人（附註 二五）	274,984	214,300	229,602
其 他	426,353	489,244	564,716
	<u>\$2,266,198</u>	<u>\$2,443,290</u>	<u>\$2,677,233</u>

#### 十六、負債準備（帳列其他流動負債－其他）

	102年12月31日	101年12月31日	101年1月1日
保固負債準備	\$ 5,943	\$ 6,164	\$ 5,533
外銷損失準備	49,052	49,052	49,052
	<u>\$ 54,995</u>	<u>\$ 55,216</u>	<u>\$ 54,585</u>

(一) 保固負債準備係針對已銷售之商品，對於因保固義務所導致未來經濟效益流出最佳估計數之現值。

(二) 外銷損失準備係依歷史經驗、管理階層之判斷及其他原因估計。

## 十七、退職後福利計畫

### (一) 確定提撥計畫

本公司所適用「勞工退休金條例」之退休金制度，係屬政府管理之確定提撥退休計畫，依員工每月薪資6%提撥退休金至勞工保險局之個人專戶。

### (二) 確定福利計畫

本公司所適用我國「勞動基準法」之退休金制度，係屬確定福利退休計畫。員工退休金之支付，係根據服務年資及核准退休日前6個月平均工資計算。本公司按員工每月薪資總額2%提撥員工退休基金，交由勞工退休準備金監督委員會以該委員會名義存入台灣銀行之專戶。勞動部勞動基金運用局透過自行運用及委託經營方式，將計畫資產投資於國內(外)權益證券與債務證券及銀行存款等標的，惟依勞工退休基金收支保管及運用辦法規定，勞工退休基金之運用，其每年決算分配之最低收益不得低於當地銀行2年定期存款利率計算之收益。

本公司之計畫資產及確定福利義務現值，係由合格精算師進行精算。精算評價於衡量日之主要假設列示如下：

	102年12月31日	101年12月31日	101年1月1日
折現率	1.875%	1.625%	1.75%
計畫資產之預期報酬率	2.00%	1.875%	2.00%
長期平均調薪率	3.25%	3.25%	3.25%

計畫資產之整體資產預期報酬率係根據歷史報酬趨勢以及精算師對於相關義務存續期間內，該資產所處市場之預測，並考量前述計畫資產之運用及最低收益之影響所作之估計。

有關確定福利計畫所認列之損益金額列示如下：

	102年度	101年度
當期服務成本	\$ 1,204	\$ 1,907
利息成本	1,839	2,302
計畫資產預期報酬	( <u>894</u> )	( <u>1,194</u> )
	<u>\$ 2,149</u>	<u>\$ 3,015</u>
依功能別彙總		
營業成本	\$ 201	\$ 257
推銷費用	296	464
管理費用	280	427
研發費用	<u>1,372</u>	<u>1,867</u>
	<u>\$ 2,149</u>	<u>\$ 3,015</u>

於 102 及 101 年度，本公司分別認列利益 1,447 仟元及利益 6,880 仟元精算損益於其他綜合損益。截至 102 年及 101 年 12 月 31 日止，精算損益認列於其他綜合損益之累積精算利益分別為 8,327 仟元及 6,880 仟元。

本公司因確定福利計畫所產生之義務列入個體資產負債表之金額列示如下：

	102年12月31日	101年12月31日	101年1月1日
已提撥確定福利義務之			
現值	\$ 109,995	\$ 113,180	\$ 131,560
計畫資產之公允價值	( <u>44,809</u> )	( <u>46,388</u> )	( <u>58,290</u> )
應計退休金負債	<u>\$ 65,186</u>	<u>\$ 66,792</u>	<u>\$ 73,270</u>

確定福利義務現值之變動列示如下：

	102年度	101年度
年初確定福利義務	\$113,180	\$131,560
當期服務成本	1,204	1,907
利息成本	1,839	2,302
精算損(益)	( 1,728 )	( 7,536 )
支付數	( <u>4,500</u> )	( <u>15,053</u> )
年底確定福利義務	<u>\$109,995</u>	<u>\$113,180</u>

計畫資產現值之變動列示如下：

	102年度	101年度
年初計畫資產公允價值	\$ 46,388	\$ 58,290
計畫資產預期報酬	894	1,194
精算(損)益	( 281)	( 656)
計畫資產提撥數	2,308	2,613
計畫資產支付數	( 4,500)	( 15,053)
年底計畫資產公允價值	<u>\$ 44,809</u>	<u>\$ 46,388</u>

計畫資產之主要類別於資產負債表日公允價值之百分比列示如下：

	102年12月31日	101年12月31日	101年1月1日
權益工具	43.64	38.29	41.26
債務工具	9.83	11.00	11.49
轉存金融機構	22.17	23.39	22.76
其他	<u>24.36</u>	<u>27.32</u>	<u>24.49</u>
	<u>100.00</u>	<u>100.00</u>	<u>100.00</u>

本公司預期於102年度以後一年內對確定福利計畫提撥為1,998仟元。

## 十八、權益

### (一) 股本

#### 普通股

	102年12月31日	101年12月31日	101年1月1日
額定股數(仟股)	<u>600,000</u>	<u>600,000</u>	<u>600,000</u>
額定股本	<u>\$6,000,000</u>	<u>\$6,000,000</u>	<u>\$6,000,000</u>
已發行且已收足股款之 股數(仟股)	<u>277,164</u>	<u>277,164</u>	<u>274,933</u>
已發行股本	<u>\$2,771,639</u>	<u>\$2,771,639</u>	<u>\$2,749,329</u>

已發行之普通股每股面額為10元，每股享有一表決權及收取股利之權利。

本公司102年6月14日經股東會決議發行限制員工權利新股5,000仟股，每股面額10元，共計50,000仟元，每股認購價格為0元，本次發行普通股之權利義務於員工達成既得條件前除限制股份之轉讓權利外，其權利義務(包括參與配股、配息、股東會表決權、

選舉權及現金增資認股等)與其他已發行普通股相同。截至 102 年 12 月 31 日止，本公司尚未實際發行限制員工權利新股。

## (二) 資本公積

	102年12月31日	101年12月31日	101年1月1日
股票發行溢價	\$ 226,556	\$ 226,556	\$ 203,406
公司債轉換溢價	661,582	661,582	661,582
庫藏股票交易	48,234	48,234	48,234
轉換公司債應付利息補償金	13,243	13,243	13,243
	<u>\$ 949,615</u>	<u>\$ 949,615</u>	<u>\$ 926,465</u>

資本公積中屬超過票面金額發行股票之溢額(包括以超過面額發行普通股、公司債轉換溢價及庫藏股票交易等)及受領贈與之部分得用以彌補虧損，亦得於公司無虧損時，用以發放現金股利或撥充股本，惟撥充股本時每年以實收股本之一定比率為限。

因採用權益法之投資、員工認股權及認股權產生之資本公積，不得作為任何用途。

## (三) 保留盈餘及股利政策

依據本公司章程規定，本公司每年決算後如有盈餘，除依法繳納所得稅外，應先彌補以往年度虧損，次就其餘額提撥百分之十為法定盈餘公積及依法令或主管機關規定提列或迴轉特別盈餘公積，如尚有盈餘再加計前期累積未分配盈餘，由董事會視營運需要酌予保留適當盈餘後，並擬具分派議案，提請股東會決議後分派之，其中分派如下：

1. 董事、監察人酬勞：不高於本年度盈餘之百分之二。
2. 員工紅利：不低於本年度盈餘之百分之十。
3. 股東紅利：累積可分配盈餘減除上列 1 及 2 項後之餘額，其中股東紅利之現金股利不低於每年發放股利總額百分之十。

102 及 101 年度應付員工紅利估列金額分別為 24,710 仟元及 50,148 仟元；應付董監酬勞估列金額分別為 2,746 仟元及 5,572 仟元。前述員工紅利及董監酬勞係按稅後淨利(已扣除員工分紅及董監酬勞之金額)減法定盈餘公積後之預計發放比率計算。年度終了

後，董事會決議之發放金額有重大變動時，該變動調整原提列年度費用，於股東會決議日時，若金額仍有變動，則依會計估計變動處理，於股東會決議年度調整入帳。如股東會決議採股票發放員工紅利，股票紅利股數按決議分紅之金額除以股票公允價值決定。

自 102 年起，本公司依金管會於 101 年 4 月 6 日發布之金管證發字第 1010012865 號函令及「採用國際財務報導準則 (IFRSs) 後，提列特別盈餘公積之適用疑義問答」規定提列及迴轉特別盈餘公積。

法定盈餘公積應提撥至其餘額達公司實收股本總額時為止。法定盈餘公積得用以彌補虧損。公司無虧損時，法定盈餘公積超過實收股本總額 25% 之部分除得撥充股本外，尚得以現金分配。

分配未分配盈餘時，除屬非中華民國境內居住者之股東外，其餘股東可獲配按股利分配日之稅額扣抵比率計算之股東可扣抵稅額。

本公司分別於 102 年 6 月 14 日及 101 年 6 月 19 日舉行股東常會，決議通過 101 及 100 年度盈餘分配案如下：

	盈 餘 分 配		每 股 股 利 ( 元 )	
	101年度	100年度	101年度	100年度
法定盈餘公積	\$ 30,955	\$ 142,565	\$ -	\$ -
現金股利	277,164	995,969	1.00	3.59

本公司分別於 102 年 6 月 14 日及 101 年 6 月 19 日之股東會，決議配發 101 及 100 年度員工紅利及董監酬勞如下：

	101年度		100年度	
	現金紅利	股票紅利	現金紅利	股票紅利
員工紅利	\$ 50,148	\$ -	\$236,998	\$ -
董監酬勞	5,572	-	19,620	-

股東會決議配發之員工紅利及董監酬勞與 101 及 100 年度財務報告認列之員工分紅及董監酬勞之總額並無差異。

101 年度之盈餘分配案、員工紅利及董監酬勞係按本公司依據修訂前證券發行人財務報告編製準則及中華民國一般公認會計原則所編製之 101 年度財務報告並參考本公司依據修訂後證券發行人財務

報告編製準則及 IFRSs 所編製之 101 年 12 月 31 日資產負債表作為董事會擬議盈餘分配議案之基礎。

本公司 103 年 3 月 21 日董事會擬議 102 年度盈餘分配案及每股股利如下：

	<u>盈餘分配案</u>	<u>每股股利 (元)</u>
法定盈餘公積	\$ 15,253	\$ -
現金股利	137,281	0.5

本公司 102 年度之盈餘分配案、員工分紅及董監酬勞尚待預計於 103 年 6 月 19 日召開之股東會決議。

有關本公司董事會通過擬議及股東會決議之員工紅利及董監酬勞資訊，請至台灣證券交易所「公開資訊觀測站」查詢。

#### (四) 首次採用 IFRSs 應提列之特別盈餘公積

本公司首次採用 IFRSs 所應提列之特別盈餘公積如下：

	<u>102年12月31日</u>	<u>101年12月31日</u>	<u>101年1月1日</u>
特別盈餘公積	\$ 230,859	\$ -	\$ -

本公司帳列未實現重估增值及累積換算調整數轉入保留盈餘之金額分別為 10,968 仟元及 250,296 仟元，因首次採用 IFRSs 產生之保留盈餘增加數不足提列，故僅就因轉換採用 IFRSs 產生之保留盈餘增加數 230,859 仟元予以提列特別盈餘公積。

#### (五) 其他權益項目

##### 1. 國外營運機構財務報表換算之兌換差額

	<u>102年度</u>	<u>101年度</u>
期初餘額	(\$148,361)	\$ -
換算國外營運機構淨資產所產生之兌換差額	<u>221,641</u>	( <u>148,361</u> )
期末餘額	<u>\$ 73,280</u>	( <u>\$148,361</u> )

國外營運機構淨資產自其功能性貨幣換算為本公司表達貨幣（即新台幣）所產生之相關兌換差額，係直接認列為其他綜合損益項下之國外營運機構財務報表換算之兌換差額。先前累計於國外營運機構財務報表換算之兌換差額，於處分國外營運機構時，重分類至損益。

## 2. 備供出售金融資產未實現損益

	102年度	101年度
期初餘額	(\$ 15,603)	(\$ 22,304)
備供出售金融資產未實現損益	( 1,875)	6,458
採用權益法之關聯企業之備供出售金融資產未實現損益之份額	( 8,950)	243
期末餘額	(\$ 26,428)	(\$ 15,603)

備供出售金融資產未實現損益係備供出售金融資產按公允價值衡量所產生之累計利益及損失，其認列於其他綜合損益，並減除當該等資產處分或減損而重分類至損益之金額。

## 十九、繼續營業單位淨利

### (一) 其他利益及損失

	102年度	101年度
處分不動產、廠房及設備利益 (損失)	\$ 422	(\$ 433)
淨外幣兌換損失	( 3,717)	( 45,367)
處分投資利益	2,347	-
其他	( 374)	( 313)
	(\$ 1,322)	(\$ 46,113)

### (二) 折舊及攤銷

	102年度	101年度
折舊費用依功能別彙總		
營業成本	\$ 1,709	\$ 1,683
營業費用	49,570	46,199
	<u>\$ 51,279</u>	<u>\$ 47,882</u>
攤銷費用依功能別彙總		
營業成本	\$ -	\$ -
營業費用	11,656	9,399
	<u>\$ 11,656</u>	<u>\$ 9,399</u>



(三) 員工福利費用

	102年度	101年度
退職後福利(附註十九)		
確定提撥計畫	\$ 16,635	\$ 15,681
確定福利計畫	<u>2,149</u>	<u>3,015</u>
	18,784	18,696
短期員工福利	<u>501,487</u>	<u>491,621</u>
員工福利費用合計	<u>\$520,271</u>	<u>\$510,317</u>
依功能別彙總		
營業成本	\$ 49,340	\$ 45,453
營業費用	<u>470,931</u>	<u>464,864</u>
	<u>\$520,271</u>	<u>\$510,317</u>

二十、繼續營業單位所得稅

(一) 認列於損益之所得稅

所得稅費用之主要組成項目如下：

	102年度	101年度
當期所得稅		
當期產生者	\$ 41,444	\$ 74,409
以前年度之調整	4,556	1,409
未分配盈餘加徵 10%	<u>143</u>	<u>28,712</u>
	46,143	104,530
遞延所得稅	<u>750</u>	<u>17,907</u>
認列於損益之所得稅費用	<u>\$ 46,893</u>	<u>\$122,437</u>

會計所得與當期所得稅費用之調節如下：

	102 年度	101 年度
稅前淨利按法定稅率計算之		
所得稅費用	\$ 41,444	\$ 74,409
未分配盈餘加徵	<u>143</u>	<u>28,712</u>
當期所得稅	<u>41,587</u>	<u>103,121</u>
遞延所得稅		
暫時性差異	750	17,907
以前年度之當期所得稅費用		
於本期之調整	<u>4,556</u>	<u>1,409</u>
認列於損益之所得稅費用	<u>\$ 46,893</u>	<u>\$122,437</u>

## (二) 認列於其他綜合損益之所得稅

	<u>102 年度</u>	<u>101 年度</u>
<u>遞延所得稅</u>		
當年度產生者		
— 確定福利之精算損益	\$ 246	\$ 1,170
認列於其他綜合損益之所得稅	<u>\$ 246</u>	<u>\$ 1,170</u>

## (三) 遞延所得稅資產與負債

本公司將若干符合互抵條件之遞延所得稅資產及負債予以互抵。

遞延所得稅資產及負債之變動如下：

102 年度

	<u>年初餘額</u>	<u>認 列 於 損 益</u>	<u>認 列 於 其 他 綜 合 損 益</u>	<u>年底餘額</u>
<u>遞 延 所 得 稅 資 產</u>				
暫時性差異				
未實現存貨跌價損失	\$ 9,070	\$ -	\$ -	\$ 9,070
未實現呆帳損失	10,160	740	-	10,900
未實現銷貨毛利	11,100	( 2,570)	-	8,530
未實現退休金費用	10,280	( 10)	-	10,270
其 他	7,809	1,090	( 246)	8,653
	<u>\$ 48,419</u>	<u>(\$ 750)</u>	<u>(\$ 246)</u>	<u>\$ 47,423</u>
<u>遞 延 所 得 稅 負 債</u>				
暫時性差異				
未實現投資利益	\$ 79,832	\$ -	\$ -	\$ 79,832

101 年度

	<u>年初餘額</u>	<u>認 列 於 損 益</u>	<u>認 列 於 其 他 綜 合 損 益</u>	<u>年底餘額</u>
<u>遞 延 所 得 稅 資 產</u>				
暫時性差異				
未實現存貨跌價損失	\$ 9,070	\$ -	\$ -	\$ 9,070
未實現呆帳損失	10,060	100	-	10,160
未實現銷貨毛利	27,020	( 15,920)	-	11,100

(接次頁)

(承前頁)

	年初餘額	認列於損	認列於其他綜合損	認列於其他綜合益	年底餘額
未實現退休金費用	\$ 10,170	\$ 110	\$ -	\$ -	\$ 10,280
其他	<u>11,176</u>	<u>(2,197)</u>	<u>(1,170)</u>	<u>(1,170)</u>	<u>7,809</u>
	<u>\$ 67,496</u>	<u>(\$ 17,907)</u>	<u>(\$ 1,170)</u>	<u>(\$ 1,170)</u>	<u>\$ 48,419</u>
<u>遞延所得稅負債</u>					
暫時性差異					
未實現投資利益	<u>\$ 79,832</u>	<u>\$ -</u>	<u>\$ -</u>	<u>\$ -</u>	<u>\$ 79,832</u>

#### (四) 兩稅合一相關資訊

	102年12月31日
未分配盈餘	
86年度以前未分配盈餘	\$ -
87年度以後未分配盈餘	<u>853,368</u>
	<u>\$853,368</u>
股東可扣抵稅額帳戶餘額	<u>\$205,517</u>

102 及 101 年度本公司盈餘分配適用之稅額扣抵比率分別為 30.15% (預計) 及 27.69%。

依所得稅法規定，本公司分配屬於 87 年度(含)以後之盈餘時，本國股東可按股利分配日之稅額扣抵比率計算可獲配之股東可扣抵稅額。由於實際分配予股東之可扣抵稅額，應以股利分配日之股東可扣抵稅額帳戶餘額為準，因此本公司預計 102 年度盈餘分配之稅額扣抵比率可能與將來實際分配予股東時所適用之稅額扣抵比率有所差異。

依台財稅字第 10204562810 號規定，首次採用 IFRSs 之當年度計算稅額扣抵比率時，其帳載累積未分配盈餘應包含因首次採用個體財務報告會計準則產生之保留盈餘淨增加數或淨減少數。

#### (三) 所得稅核定情形

本公司營利事業所得稅結算申報，業經稅捐稽徵機關核定至 100 年度。

## 二一、每股盈餘

	本期淨利金額	股數(仟股)	每股盈餘(元)
<u>102 年度</u>			
基本每股盈餘			
本期淨利	<u>\$ 152,534</u>	277,164	<u>\$ 0.55</u>
具稀釋作用之潛在普通股之影響			
員工認股權證		-	
員工紅利		<u>1,316</u>	
稀釋每股盈餘			
屬於普通股之本期淨利加潛在普通股之影響數	<u>\$ 152,534</u>	<u>278,480</u>	<u>\$ 0.55</u>
<u>101 年度</u>			
基本每股盈餘			
本期淨利	<u>\$ 312,214</u>	276,929	<u>\$ 1.13</u>
具稀釋作用之潛在普通股之影響			
員工認股權證		1,856	
員工紅利		<u>2,026</u>	
稀釋每股盈餘			
屬於普通股之本期淨利加潛在普通股之影響數	<u>\$ 312,214</u>	<u>280,811</u>	<u>\$ 1.11</u>

若本公司得選擇以股票或現金發放員工分紅，則計算稀釋每股盈餘時，假設員工分紅將採發放股票方式，並於該潛在普通股具有稀釋作用時計入加權平均流通在外股數，以計算稀釋每股盈餘。於次年度股東會決議員工分紅發放股數前計算稀釋每股盈餘時，亦繼續考量該等潛在普通股之稀釋作用。

## 二二、股份基礎給付協議

本公司於 96 年 12 月 28 日給與員工認股權 15,000 仟單位，每一單位可認購普通股一仟股，本公司將以發行新股方式交付。給與對象為本公司符合特定條件之員工。認股權之存續期間為 6 年，屆滿後，未行使之認股權視同放棄認股權利，認股權人不得再行主張其認股權利。憑證持有人於發行屆滿 2 年之日起，依授予認股權憑證數量之二分之一為限，行使認股權利；於發行屆滿 3 年之日起，依授予認股權憑證數量之四分之三為限，於發行屆滿 4 年後，憑證持有人可就全部授予之認股權憑證行使認股權利。認股權行使價格為發行當日本公司

普通股收盤價格，認股權發行後，遇有本公司普通股股份發生變動時，認股權行使價格依規定公式予以調整。

102 及 101 年度員工認股權之相關資訊如下：

員 工 認 股 權	102 年度		101 年度	
	單位 ( 仟 )	加權平均 執行價格 ( 元 )	單位 ( 仟 )	加權平均 執行價格 ( 元 )
期初流通在外	4,515	\$ 18.20	6,867	\$ 20.50
本期執行	-		( 1,443 )	20.31
本期逾期失效	( 4,515 )		( 909 )	
期末流通在外	-	-	4,515	18.20
期末可執行	-		4,515	

### 二三、資本風險管理

本公司資本結構係由本公司之淨債務（即借款減除現金及約當現金）及歸屬於本公司業主之權益組成。本公司主要管理階層定期檢視集團資本結構，其檢視內容包括考量各類資本之成本及相關風險。本公司依據主要管理階層之建議，將藉由支付股利、發行新股、買回股份及發行新債或償付舊債等方式平衡其整體資本結構。

### 二四、金融工具

#### (一) 公允價值之資訊

##### 1. 非按公允價值衡量之金融工具

除以成本衡量之金融資產其公允價值無法可靠衡量外，本公司管理階層認為非按公允價值衡量之金融資產及金融負債之帳面金額趨近其公允價值。

##### 2. 認列於個體資產負債表之公允價值衡量

本公司公允價值衡量係指以來自活絡市場相同資產或負債之公開報價（未經調整），明細如下：

	102年12月31日	101年12月31日	101年1月1日
備供出售金融資產			
國內上市（櫃）			
股票	\$ -	\$ 30,620	\$ 33,357

### 3. 衡量公允價值所採用之評價技術及假設

具標準條款與條件並於活絡市場交易之金融資產及金融負債，其公允價值係分別參照市場報價決定。若無市場價格可供參考時，則採用評價方法估計。本公司採用評價方法所使用之估計及假設，與市場參與者於金融商品訂價時用以作為估計及假設之資訊一致。

#### (二) 金融工具之種類

	102年12月31日	101年12月31日	101年1月1日
<u>金融資產</u>			
放款及應收款			
現金及約當現金	\$ 953,564	\$ 962,803	\$1,552,919
應收帳款	1,148,515	1,409,661	1,324,227
應收帳款－關係人	378,727	191,708	554,410
其他應收款	22,455	41,973	46,124
其他應收款－關係人	515,802	489,278	423,703
存出保證金（帳列其他非流動資產）	13,704	13,914	13,759
備供出售金融資產	-	30,620	33,357
以成本衡量之金融資產	79,703	46,503	48,812
<u>金融負債</u>			
以攤銷後成本衡量			
短期借款	100,000	-	-
應付帳款	11,899	30,141	41,212
應付帳款－關係人	335,450	388,686	158,881
其他應付款	2,266,198	2,443,290	2,677,233
一年內到期之長期借款	8,333	-	-
長期借款	791,667	200,000	200,000

#### (三) 財務風險管理目的與政策

本公司主要金融工具包括現金及約當現金、應收帳款、應收帳款－關係人、其他應收款、其他應收款－關係人、存出保證金、應付帳款、應付帳款－關係人、其他應付款及長短期借款。本公司之財務管理部門係為各業務單位提供服務，統籌協調進入國內與國際金融市場操作，藉由依照風險程度與廣度分析暴險之內部風險報告

監督及管理本公司營運有關之財務風險。該等風險包括市場風險、信用風險及流動性風險。

#### 1. 市場風險

本公司之營運活動使本公司承擔之主要財務風險為外幣匯率變動風險以及利率變動風險。

##### (1) 匯率風險

本公司從事外幣計價之銷貨與進貨交易，因而使本公司產生匯率變動暴險。

本公司於資產負債表日非功能性貨幣計價之貨幣性資產與貨幣性負債帳面金額（包含合併財務報告中已沖銷之非功能性貨幣計價之貨幣性項目）請參閱附註二七。

##### 敏感度分析

本公司主要受到美元匯率波動之影響。

下表詳細說明當新台幣（功能性貨幣）對各攸關外幣之匯率增加及減少 1% 時，本公司之敏感度分析。敏感度分析僅包括流通在外之外幣貨幣性項目，並將其期末之換算以匯率變動 1% 予以調整。下表之正數係表示當新台幣相對於各相關貨幣升值 1% 時，將使稅前淨利或權益增加之金額；當新台幣相對於各相關外幣貶值 1% 時，其對稅前淨利之影響將為同金額之負數。

	美 元 之 影 響	
	102年度	101年度
損 益	\$ 3,974	\$ 2,113

##### (2) 利率風險

本公司之利率風險主要來自固定及浮動利率之長短期借款、定期存款及短期票券，使本公司承受公允價值及現金流量利率風險。

本公司於資產負債表日受利率暴險之金融資產及金融負債帳面金額如下：

	102年12月31日	101年12月31日	101年1月1日
具公允價值利率風險			
－金融負債	\$ 600,000	\$ 200,000	\$ 200,000
具現金流量利率風險			
－金融資產	-	63,966	459,797
－金融負債	300,000	-	-

### 敏感度分析

下列敏感度分析係金融工具於資產負債表日之利率暴險而決定。對於浮動利率負債，其分析方式係假設資產負債表日流通在外之負債金額於整年度皆流通在外。

若利率增加 1%，在所有其他變數維持不變之情況下，本公司 102 年度之稅前淨利將減少 3,000 仟元，主因為本公司之變動利率借款。

## 2. 信用風險

信用風險係指交易對方拖欠合約義務而造成本公司財務損失之風險。截至資產負債表日，本公司可能因交易對方未履行義務造成財務損失之最大信用風險暴險主要係來自於個體資產負債表所認列之金融資產帳面金額。

本公司採行之政策係僅與信譽卓著之對象進行交易，並於必要情形下取得足額之擔保以減輕因拖欠所產生財務損失之風險。本公司持續監督信用暴險以及交易對方之信用評等，並將總交易金額分散至各信用評等合格之客戶，並透過每年由專責人員複核及核准之交易對方信用額度限額控制信用暴險。

應收帳款之對象涵蓋眾多客戶，分散於不同產業及地理區域。本公司持續地針對應收帳款客戶之財務狀況進行評估，必要時亦會購買信用保證保險合約。



### 3. 流動性風險

#### (1) 流動性及利率風險表

本公司已約定還款期間之非衍生金融負債剩餘合約到期分析如下：

##### 102年12月31日

	<u>1年內</u>	<u>1至3年</u>	<u>3年以上</u>	<u>合 計</u>
<u>非衍生金融負債</u>				
無附息負債	\$2,613,547	\$ -	\$ -	\$2,613,547
浮動利率工具	8,333	291,667	-	300,000
固定利率工具	<u>100,000</u>	<u>500,000</u>	<u>-</u>	<u>600,000</u>
	<u>\$2,721,880</u>	<u>\$ 791,667</u>	<u>\$ -</u>	<u>\$3,513,547</u>

##### 101年12月31日

	<u>1年內</u>	<u>1至3年</u>	<u>3年以上</u>	<u>合 計</u>
<u>非衍生金融負債</u>				
無附息負債	\$2,862,117	\$ -	\$ -	\$2,862,117
固定利率工具	-	<u>200,000</u>	-	<u>200,000</u>
	<u>\$2,862,117</u>	<u>\$ 200,000</u>	<u>\$ -</u>	<u>\$3,062,117</u>

##### 101年1月1日

	<u>1年內</u>	<u>1至3年</u>	<u>3年以上</u>	<u>合 計</u>
<u>非衍生金融負債</u>				
無附息負債	\$2,877,326	\$ -	\$ -	\$2,877,326
固定利率工具	-	<u>200,000</u>	-	<u>200,000</u>
	<u>\$2,877,326</u>	<u>\$ 200,000</u>	<u>\$ -</u>	<u>\$3,077,326</u>

#### (2) 融資額度

	<u>102年12月31日</u>	<u>101年12月31日</u>	<u>101年1月1日</u>
尚未動用之銀行融資額度	<u>\$1,089,300</u>	<u>\$1,587,580</u>	<u>\$1,526,320</u>

### 二五、關係人交易

#### (一) 關係人之名稱及關係

<u>關 係 人 名 稱</u>	<u>與 本 公 司 之 關 係</u>
PHIHONG USA CORP.	子公司
PHIHONG INTERNATIONAL CORP.	子公司
PHITEK INTERNATIONAL CO., LTD.	子公司
ASCENT ALLIANCE LTD.	子公司

(接次頁)

(承前頁)

關 係 人 名 稱	與 本 公 司 之 關 係
AMERICAN BALLAST CORP.	子公司
PHIHONG TECHNOLOGY JAPAN CO., LTD.	子公司
廣銖投資股份有限公司	子公司
飛宏(東莞)電子有限公司	子公司
東莞達宏電子有限公司	子公司
飛宏電子(蘇州)有限公司	子公司
金昇宏(江西)電子有限公司	子公司
林中民	本公司董事長
勛昇科技股份有限公司	其他關係人
豐軒有限公司	其他關係人
瑞昇金屬工業股份有限公司	其他關係人
華容股份有限公司	其他關係人
恆暉製品有限公司	其他關係人

(二) 與關係人間之重大交易事項

1. 營業收入

關 係 人 類 別	102年度	101年度
子 公 司	<u>\$ 3,937,704</u>	<u>\$ 3,407,875</u>

本公司銷售成品予關係人之銷售價格係依產品種類、參考成本、市價與市場競爭等因素，雙方議定售價。

2. 進 貨

關 係 人 類 別	102年度	101年度
子 公 司	<u>\$10,049,289</u>	<u>\$ 9,532,559</u>

本公司向上述關係人之進貨價格係依產品種類、參考成本、市價與市場競爭等因素，雙方議定售價。

3. 其他收入

關 係 人 類 別	102年度	101年度
子 公 司	<u>\$ 10,274</u>	<u>\$ 27,314</u>

4. 佣金支出

關 係 人 類 別	102年度	101年度
子 公 司	<u>\$ 766</u>	<u>\$ 1,043</u>

本公司向上述關係人之進貨價格係依產品種類、參考成本、市價與市場競爭等因素，雙方議定售價。

5. 應收關係人款項

關係人類別	102年12月31日	101年12月31日	101年1月1日
子公司	<u>\$ 378,727</u>	<u>\$ 191,708</u>	<u>\$ 554,410</u>

6. 應付關係人款項

關係人類別	102年12月31日	101年12月31日	101年1月1日
子公司	\$ 334,713	\$ 388,675	\$ 158,866
其他關係人	<u>737</u>	<u>11</u>	<u>15</u>
	<u>\$ 335,450</u>	<u>\$ 388,686</u>	<u>\$ 158,881</u>

7. 其他應收款－關係人

關係人類別	102年12月31日	101年12月31日	101年1月1日
子公司	<u>\$ 515,802</u>	<u>\$ 489,278</u>	<u>\$ 423,703</u>

上述其他應收關係人款，主要係應收關係人代購料款。

8. 其他應付款

關係人類別	102年12月31日	101年12月31日	101年1月1日
子公司	\$ 169,769	\$ 165,990	\$ 193,678
其他關係人	<u>105,215</u>	<u>48,310</u>	<u>35,924</u>
	<u>\$ 274,984</u>	<u>\$ 214,300</u>	<u>\$ 229,602</u>

上述其他應付關係人款，主要係應付關係人代購料款。

(三) 對主要管理階層之獎酬

董事及其他主要管理階層之薪酬總額如下：

	102年度	101年度
短期員工福利	\$ 52,767	\$ 55,670
退職後福利	<u>323</u>	<u>286</u>
	<u>\$ 53,090</u>	<u>\$ 55,956</u>

董事及其他主要管理階層之薪酬係由薪酬委員會依照個人績效及市場趨勢決定。

#### (四) 其他關係人交易

本公司董事長林中民先生為本公司之長短期借款擔任連帶保證人，截至 102 年及 101 年 12 月 31 日以及 101 年 1 月 1 日之借款金額分別為 900,000 仟元、200,000 仟元及 200,000 仟元。

#### 二六、質抵押之資產

本公司下列資產業經提供作為向銀行借款之擔保品：

	102年12月31日	101年12月31日	101年1月1日
土地	\$ 112,450	\$ 112,450	\$ 112,450
房屋及建築	149,409	159,579	170,068
	<u>\$ 261,859</u>	<u>\$ 272,029</u>	<u>\$ 282,518</u>

#### 二七、重大承諾事項及或有事項

截至 102 年 12 月 31 日本公司對子公司 PHIHONG USA CORP. 之借款背書保證餘額為美金 5,000 仟元。

#### 二八、外幣金融資產及負債之匯率資訊

本公司具重大影響之外幣金融資產及負債資訊如下：

單位：外幣仟元

	102年12月31日			101年12月31日			101年1月1日		
	外幣	匯率 (註)	新台幣	外幣	匯率 (註)	新台幣	外幣	匯率 (註)	新台幣
<b>金融資產</b>									
<b>貨幣性項目</b>									
美元	\$ 122,181	29.9000	\$ 3,653,212	\$ 94,235	29.0400	\$ 2,736,584	\$ 82,950	30.2800	\$ 2,511,726
日圓	405,948	0.2836	115,127	222,408	0.3354	74,596	236,774	0.3888	92,046
港幣	3,190	3.8557	12,300	3,215	3.7462	12,044	11,950	3.8940	46,533
人民幣	-	-	-	234	4.6172	1,080	233	4.7944	1,122
<b>採權益法之長期股權投資</b>									
美元	174,745	29.9000	5,224,891	161,225	29.0400	4,681,974	154,863	30.2800	4,689,252
日圓	277,193	0.2836	78,612	118,071	0.3354	39,601	-	-	-
<b>金融負債</b>									
<b>貨幣性項目</b>									
美元	108,889	29.9000	3,255,781	86,958	29.0400	2,525,260	76,108	30.2800	2,304,550
日圓	4,179	0.2836	1,185	2,681	0.3354	899	10,672	0.3888	4,149
港幣	4,808	3.8557	18,538	3,105	3.7462	11,632	9,169	3.8940	35,704

註：匯率係每單位外幣兌換為新台幣之金額。

#### 二九、附註揭露事項

##### (一) 重大交易事項及(二)轉投資相關資訊

1. 資金貸與他人。(附表一)
2. 為他人背書保證。(附表二)
3. 期末持有有價證券情形。(附表三)

4. 累積買進或賣出同一有價證券之金額達新台幣三億元或實收資本額百分之二十以上。(無)
5. 取得不動產之金額達新台幣三億元或實收資本額百分之二十以上。(無)
6. 處分不動產之金額達新台幣三億元或實收資本額百分之二十以上。(無)
7. 與關係人進、銷貨之金額達新台幣一億元或實收資本額百分之二十以上。(附表四)
8. 應收關係人款項達新台幣一億元或實收資本額百分之二十以上。(附表五)
9. 從事衍生工具交易。(無)
10. 被投資公司資訊。(附表六)

(三) 大陸投資資訊：

1. 大陸被投資公司名稱、主要營業項目、實收資本額、投資方式、資金匯出入情形、持股比例、投資損益、期末投資帳面金額、已匯回投資損益及赴大陸地區投資限額。(附表七)
2. 與大陸被投資公司直接或間接經由第三地區所發生下列之重大交易事項，及其價格、付款條件、未實現損益：(附表七)
  - (1) 進貨金額及百分比與相關應付款項之期末餘額及百分比。
  - (2) 銷貨金額及百分比與相關應收款項之期末餘額及百分比。
  - (3) 財產交易金額及其所產生之損益數額。
  - (4) 票據背書保證或提供擔保品之期末餘額及其目的。
  - (5) 資金融通之最高餘額、期末餘額、利率區間及當期利息總額。
  - (6) 其他對當期損益或財務狀況有重大影響之交易事項，如勞務之提供或收受等。

三十、部門資訊

本公司已於合併財務報告揭露營運部門資訊，本個體財務報告不另行揭露相關資訊。

### 三一、首次採用國際財務報導準則

#### (一) 轉換至個體財務報告會計準則之影響

轉換至個體財務報告會計準則後，對本公司個體資產負債表暨個體綜合損益表之影響如下：

#### 1. 101年1月1日個體資產負債表項目之調節

我國一般公認會計原則	轉換至國際財務報導準則之影響	國際財務報導準則	國際財務報導準則	說明	
項目金額	認列及衡量差異	表達差異	金額		
<b>流動資產</b>				<b>流動資產</b>	
現金及約當現金	\$ 1,552,919	\$ -	\$ -	\$ 1,552,919	現金及約當現金
應收帳款	1,324,227	-	-	1,324,227	應收帳款
應收帳款－關係人	554,410	-	-	554,410	應收帳款－關係人
其他金融資產－流動	469,827	-	( 423,703 )	46,124	其他應收款
－	-	-	423,703	423,703	其他應收款－關係人
存貨	531,255	-	-	531,255	存貨
遞延所得稅資產	55,860	-	( 55,860 )	-	-
其他流動資產	35,491	-	-	35,491	其他流動資產
流動資產合計	4,523,989	-	( 55,860 )	4,468,129	流動資產合計
<b>基金及投資</b>				<b>非流動資產</b>	
備供出售金融資產－非流動	33,357	-	-	33,357	備供出售金融資產－非流動
以成本衡量之金融資產－非流動	48,812	-	-	48,812	以成本衡量之金融資產－非流動
採權益法之長期股權投資	5,148,989	( 22,595 )	( 158,441 )	4,967,953	採用權益法之投資
長期投資合計	5,231,158	-	( 158,441 )	-	-
固定資產淨額	500,907	-	-	500,907	不動產、廠房及設備
<b>無形資產</b>					
電腦軟體成本	16,971	-	-	16,971	其他無形資產
無形資產合計	16,971	-	-	-	-
<b>其他資產</b>					
－	-	1,466	66,030	67,496	遞延所得稅資產
存出保證金	13,759	-	-	13,759	其他非流動資產
其他資產合計	13,759	1,466	66,030	-	-
－	-	-	-	5,649,255	非流動資產合計
<b>資產總計</b>	<b>\$10,286,784</b>	<b>( \$ 21,129 )</b>	<b>( \$ 148,271 )</b>	<b>\$10,117,384</b>	<b>資產總計</b>
<b>流動負債</b>				<b>流動負債</b>	
應付帳款	\$ 41,212	\$ -	\$ -	\$ 41,212	應付帳款
應付帳款－關係人	158,881	-	-	158,881	應付帳款－關係人
應付所得稅	156,950	-	-	156,950	應付所得稅
其他應付款	2,665,274	11,959	-	2,677,233	其他應付款
其他流動負債	38,959	-	49,051	88,010	其他流動負債
流動負債合計	3,061,276	11,959	49,051	3,122,286	流動負債合計
<b>長期負債</b>				<b>非流動負債</b>	
長期借款	200,000	-	-	200,000	長期借款
<b>其他負債</b>					
應計退休金負債	64,648	8,622	-	73,270	應計退休金負債
遞延所得稅負債	69,662	-	10,170	79,832	遞延所得稅負債
遞延貸項	158,937	-	( 158,937 )	-	-
其他負債－其他	52,059	-	( 48,555 )	3,504	其他非流動負債
其他負債合計	345,306	8,622	( 197,322 )	-	-
負債合計	3,606,582	20,581	( 148,271 )	3,478,892	非流動負債合計
<b>股東權益</b>				<b>股東權益</b>	
<b>股本</b>				<b>股本</b>	
普通股股本	2,749,329	-	-	2,749,329	普通股股本
預收股款	16,154	-	-	16,154	預收股款
資本公積	937,770	( 11,305 )	-	926,465	資本公積
保留盈餘	2,737,989	230,859	-	2,968,848	保留盈餘
<b>股東權益其他項目</b>				<b>股東權益其他項目</b>	
累積換算調整數	250,296	( 250,296 )	-	-	累積換算調整數
金融商品未實現損失	( 22,304 )	-	-	( 22,304 )	金融商品未實現損失
未實現重估增值	10,968	( 10,968 )	-	-	未實現重估增值
股東權益合計	6,680,202	( 41,710 )	-	6,638,492	股東權益合計
<b>負債及股東權益總計</b>	<b>\$10,286,784</b>	<b>( \$ 21,129 )</b>	<b>( \$ 148,271 )</b>	<b>\$10,117,384</b>	<b>負債及股東權益總計</b>

## 2. 101年12月31日個體資產負債表項目之調節

我國一般公認會計原則	金額	轉換至國際財務報導準則之影響	國際財務報導準則	金額	說明
項	目	認列及衡量差異	表達差異	項	目
<b>流動資產</b>					
現金及約當現金	\$ 962,803	\$ -	\$ -	\$ 962,803	現金及約當現金
應收帳款	1,409,661	-	-	1,409,661	應收帳款
應收帳款－關係人	191,708	-	-	191,708	應收帳款－關係人
其他金融資產－流動	531,251	-	( 489,278 )	41,973	其他應收款
存貨	319,496	-	-	319,496	存貨
遞延所得稅資產	37,880	-	( 37,880 )	-	-
其他流動資產	11,206	-	-	11,206	其他流動資產
流動資產合計	3,464,005	-	( 37,880 )	3,426,125	流動資產合計
<b>基金及投資</b>					
備供出售金融資產－非流動	30,620	-	-	30,620	備供出售金融資產－非流動
以成本衡量之金融資產－非流動	46,503	-	-	46,503	以成本衡量之金融資產－非流動
採權益法之長期股權投資	5,186,016	( 20,281 )	( 65,267 )	5,100,468	採用權益法之投資
長期投資合計	5,263,139	-	( 65,267 )	-	-
固定資產淨額	501,990	-	-	501,990	不動產、廠房及設備
<b>無形資產</b>					
電腦軟體成本	33,689	-	-	33,689	其他無形資產
無形資產合計	33,689	-	-	-	-
<b>其他資產</b>					
存出保證金	13,914	-	48,160	48,419	遞延所得稅資產
其他資產合計	13,914	259	48,160	13,914	其他非流動資產
資產總計	\$ 9,276,737	( 20,022 )	( 54,987 )	\$ 9,201,728	資產總計
<b>流動負債</b>					
應付帳款	\$ 30,141	\$ -	\$ -	\$ 30,141	應付帳款
應付帳款－關係人	388,686	-	-	388,686	應付帳款－關係人
應付所得稅	75,404	-	-	75,404	應付所得稅
其他應付款	2,431,495	11,795	-	2,443,290	其他應付款
其他流動負債	20,439	-	49,051	69,490	其他流動負債
流動負債合計	2,946,165	11,795	49,051	3,007,011	流動負債合計
<b>長期負債</b>					
長期借款	200,000	-	-	200,000	長期借款
<b>其他負債</b>					
應計退休金負債	65,270	1,522	-	66,792	應計退休金負債
遞延所得稅負債	69,552	-	10,280	79,832	遞延所得稅負債
遞延貨項	65,267	-	( 65,267 )	-	-
其他負債－其他	49,051	-	( 49,051 )	-	-
其他負債合計	249,140	1,522	( 104,038 )	-	-
負債合計	3,395,305	13,317	( 54,987 )	3,353,635	負債合計
<b>股東權益</b>					
股本					股本
普通股股本	2,771,639	-	-	2,771,639	普通股股本
資本公積	960,920	( 11,305 )	-	949,615	資本公積
保留盈餘	2,051,573	239,230	-	2,290,803	保留盈餘
<b>股東權益其他項目</b>					
累積換算調整數	101,935	( 250,296 )	-	( 148,361 )	累積換算調整數
金融商品未實現損失	( 15,603 )	-	-	( 15,603 )	金融商品未實現損失
未實現重估增值	10,968	( 10,968 )	-	-	未實現重估增值
股東權益合計	5,881,432	( 33,339 )	-	5,848,093	股東權益合計
負債及股東權益總計	\$ 9,276,737	( 20,022 )	( 54,987 )	\$ 9,201,728	負債及股東權益總計

## 3. 101年度個體綜合損益表項目之調節

我國一般公認會計原則	金額	轉換至國際財務報導準則之影響	國際財務報導準則	金額	說明
項	目	認列及衡量差異	表達差異	項	目
營業收入淨額	\$10,778,860	\$ -	\$ 10,067	\$ 10,788,927	營業收入
營業成本	( 9,583,463 )	115	( 10,067 )	( 9,593,415 )	營業成本
營業毛利	1,195,397	115	-	1,195,512	營業毛利
已實現銷貨毛利	93,670	-	-	93,670	已實現銷貨毛利
<b>營業費用</b>					
推銷費用	( 278,737 )	356	-	( 278,381 )	推銷費用
管理及總務費用	( 180,988 )	177	20,519	( 160,292 )	管理及總務費用
研究發展費用	( 420,473 )	( 264 )	-	( 420,737 )	研究發展費用
合計	( 880,198 )	269	20,519	( 859,410 )	合計
營業淨利	408,869	384	20,519	429,772	營業淨利
<b>營業外收入及支出</b>					
利息收入	12,055	-	( 12,055 )	-	-
股利收入	3,613	-	( 3,613 )	-	-
呆帳轉回利益	20,519	-	( 20,519 )	-	-
什項收入	150,548	-	15,668	166,216	其他收入
合計	186,735	-	( 20,519 )	-	-

(接次頁)

(承前頁)

我國一般公認會計原則	轉換至國際財務報導準則之影響	國際財務報導準則	國際財務報導準則	國際財務報導準則	說明
項目	金額	認列及衡量差異	表達差異	金額	項目
營業外費用及損失					
利息費用	(\$ 3,312)	\$ -	\$ -	(\$ 3,312)	財務成本
權益法認列之投資損失	( 114,226)	2,314	-	( 111,912)	採權益法認列之關聯企業損益份額
處分固定資產損失	( 433)	-	433	-	-
兌換損失淨額	( 45,367)	-	45,367	-	-
什項支出	( 313)	-	( 45,800)	( 46,113)	其他利益及損失
合計	( 163,651)	2,314	-	4,879	營業外收入及支出
					合計
稅前淨利	431,953	2,698	-	434,651	稅前淨利
所得稅費用	( 122,400)	( 37)	-	( 122,437)	所得稅費用
合併總淨利	<u>\$ 309,553</u>	<u>\$ 2,661</u>	<u>\$ -</u>	<u>312,214</u>	合併總淨利
				( 148,361)	國外營運機構財務報表換算之兌換差額
				6,458	金融資產未實現利益
				243	採用權益法認列之關聯企業其他綜合損益之份額
				6,880	確定福利之精算損益
				( 1,170)	與其他綜合損益組成部分相關之所得稅費用
				( 135,950)	本期其他綜合損益(稅後淨額)
				<u>\$ 176,264</u>	本期綜合損益總額

#### 4. 豁免選項

除依據個體財務報告會計準則規定若干不得追溯適用及選擇下列豁免追溯適用之情形外，本公司係追溯適用個體財務報告會計準則以決定轉換日(101年1月1日)之初始個體資產負債表：

##### 投資子公司、關聯企業及合資

本公司對轉換日前取得之投資子公司、關聯企業及合資，選擇於101年1月1日個體資產負債表中，依100年12月31日按中華民國一般公認會計原則所認列之金額列示。

##### 認定成本

本公司於轉換日對部分土地選擇以中華民國一般公認會計原則之重估價值作為該日之認定成本。部分投資性不動產因符合具充分證據顯示存在持續性出租狀態，且能產生中長期穩定之現金流量，故選擇以公允價值作為認定成本，部分投資性不動產則選擇以中華民國一般公認會計原則之重估價值作為轉換日之認定成本。其餘不動產、廠房及設備、投資性不動產以及無形資產係並追溯適用相關規定。



## 員工福利

本公司選擇將員工福利計畫有關之所有未認列累積精算損益於轉換日認列於保留盈餘。此外，本公司選擇以轉換日起各個會計期間推延決定之金額，揭露經驗調整之歷史資訊。

## 累積換算差異數

本公司於轉換日選擇將國外營運機構財務報表換算之兌換差額認定為零，並於該日認列於保留盈餘。後續處分任何國外營運機構之損益則排除轉換日之前所產生之換算差異數，但包含該日以後產生之換算差異數。

## 5. 重大調節說明

本公司依中華民國一般公認會計原則所採用之會計政策與依個體財務報告會計準則編製個體財務報告所採用之會計政策二者間存在之重大差異如下：

本公司依中華民國一般公認會計原則所採用之會計政策與依 IFRSs 編製合併財務報告所採用之會計政策二者間存在之重大差異如下：

### (1) 遞延所得稅資產／負債

中華民國一般公認會計原則下，遞延所得稅資產於評估其可實現性後，認列相關備抵評價金額。轉換至個體財務報告會計準則後，僅當所得稅利益很有可能實現時始認列為遞延所得稅資產，不再使用備抵評價科目。

另依中華民國一般公認會計原則下，遞延所得稅資產及負債依其相關資產或負債之分類劃分為流動或非流動項目，無相關之資產或負債者，依預期迴轉期間之長短劃分為流動或非流動項目。轉換至個體財務報告會計準則後，遞延所得稅資產及負債一律分類為非流動項目。

此外，中華民國一般公認會計原則下，同一納稅主體之流動遞延所得稅負債及資產應互相抵銷，僅列示其淨額；非流動之遞延所得稅負債及資產亦同。轉換至個體財務報告會計準則後，企業有法定執行權利將當期所得稅資

產及負債互抵，且遞延所得稅資產及負債與由同一稅捐機關課徵所得稅之同一納稅主體（或不同納稅主體，但各主體意圖在重大金額之遞延所得稅負債或資產預期清償或回收之每一未來期間，將當期所得稅負債及資產以淨額為基礎清償，或同時實現資產及清償負債）有關者，始應將遞延所得稅資產及負債互抵。

截至 101 年 12 月 31 日及 101 年 1 月 1 日，本公司遞延所得稅資產重分類至非流動資產之金額分別為 37,880 仟元及 55,860 仟元；另將於我國一般公認會計原則下已互抵之遞延所得稅負債及遞延所得稅資產迴轉，同時增加遞延所得稅資產－非流動及遞延所得稅負債－非流動，101 年 12 月 31 日及 101 年 1 月 1 日金額分別為 10,280 仟元及 10,170 仟元。

#### (2) 員工福利－可累積帶薪假

中華民國一般公認會計原則下，員工支薪假給付未有明文規定，通常於實際支付時入帳。轉換至個體財務報告會計準則後，對於可累積支薪假給付，應於員工提供勞務而增加其未來應得之支薪假給付時認列費用。

截至 101 年 12 月 31 日及 101 年 1 月 1 日，本公司因可累積之員工支薪假之會計處理，分別調整增加其他應付款－應付薪資 11,795 仟元及 11,959 仟元。另 101 年度薪資成本調整減少 164 仟元。

#### (3) 員工福利－確定福利退休金計畫之精算損益

中華民國一般公認會計原則下，首次適用財務會計準則公報第十八號「退休金會計處理準則」所產生之未認列過渡性淨給付義務應按預期可獲得退休金給付在職員工之平均剩餘服務年限，採直線法加以攤銷並列入淨退休金成本。轉換至個體財務報告會計準則後，由於不適用國際會計準則第 19 號「員工福利」之過渡規定，未認列過渡性淨給付義務相關影響數應一次認列並調整保留盈餘。

中華民國一般公認會計原則下，精算損益係採用緩衝區法按可獲得退休金給付在職員工之平均剩餘服務年限攤銷認列於損益項下。轉換至個體財務報告會計準則後，依照國際會計準則第 19 號「員工福利」規定精算之確定福利計畫精算損益將選擇立即認列於其他綜合損益項下，於權益變動表認列入保留盈餘，後續期間不予重分類至損益。

截至 101 年 12 月 31 日及 101 年 1 月 1 日，本公司因依國際會計準則第 19 號「員工福利」之規定重新精算確定福利計畫，並依國際財務報導準則第 1 號「首次採用國際財務報導準則」規定，分別調整增加應計退休金負債 1,522 仟元及 8,622 仟元；遞延所得稅資產分別調整增加 259 仟元及 1,466 仟元。另 101 年度退休金成本調整減少 220 仟元及所得稅費用調整增加 37 仟元；並認列確定福利之精算利益（帳列其他綜合損益）6,880 仟元及其所得稅費用 1,170 仟元。

(4) 投資子公司發行新股，母公司未按持股比例認購之會計處理暨資本公積－長期股權投資之調整

中華民國一般公認會計原則下，被投資公司增發新股而投資公司未按持股比例認購，致投資比例發生變動，而使投資公司所投資之股權淨值發生增減者，其增減數應調整「資本公積－長期股權投資」及「長期股權投資」。

轉換至個體財務報告會計準則後，對子公司之所有權益變動而未喪失控制者，應視為權益交易。此外，依台灣證券交易所發布之「我國採用 IFRSs 問答集」，將不符合 IFRSs 規定或未涉及公司法及經濟部相關函令之資本公積項目，於轉換日轉列保留盈餘。

截至 101 年 12 月 31 日及 101 年 1 月 1 日，因上述調節將「資本公積－長期股權投資」轉入「保留盈餘」之金額皆為 11,305 仟元。

(5) 子公司之保留盈餘影響數

依國際財務報導準則規定本公司應依持股比例認列子公司之保留盈餘影響數，101年12月31日及101年1月1日本公司「採權益法之長期股權投資」分別調整減少20,281仟元及22,595仟元。另101年度調整減少「採權益法認列之投資損失」2,314仟元。

(6) 售後保固準備

屬預估售後保固費用，於轉換至IFRSs後，應自銷貨收入減項重分類之銷貨成本。

截至101年度本公司將屬預估售後保固費用重分類至銷貨成本之金額為10,067仟元。

(7) 呆帳轉回利益

中華民國一般公認會計原則下，呆帳轉回利益帳列於營業外收入及利益，於轉換至個體財務報告會計準則後，應將呆帳轉回利益重分類至營業費用－管理及總務費用之減項。

截至101年度本公司將屬呆帳轉回利益重分類至營業費用－管理及總務費用之減項金額為20,519仟元。

6. 現金流量表之重大調整說明

依國際財務報導準則之合併現金流量表與依我國一般公認會計原則之合併現金流量表並無對本公司有其他重大影響差異。

附表一 本公司及子公司資金貸與他人：

單位：新台幣仟元，外幣以元為單位

編號	貸出資金之公司	貸與對象	往來科目	本最高餘額	期末餘額	實際動支金額	利率區間%	資金貸與性質(註三)	業務往來金額	有短期融通資金之必要	提列呆帳金額	擔保名稱	品名	對個別對象資金貸與限額(註)	資金貸與總限額(註)	備註
1	飛宏電子(蘇州)有限公司	洋宏貿易(上海)有限公司	其他應收款	\$ 30,703 RMB 6,500,000	\$ -	\$ -	5.04%	2	\$ -	集團內公司資金調度	\$ -	無	無	\$ 208,888	\$ 417,776	

註一：本公司及子公司資金貸與他人資訊應分兩表並於編號欄註明，編號之填寫方法如下：

- 1.本公司填 0。
- 2.子公司依公司別由阿拉伯數 1 開始依序編號。

註二：依本公司及子公司依資金貸與他人作業程式規定，本公司資金貸與他人之總限額不得超過當期淨值之百分之四十，個別貸與金額不得超過當期淨值之百分之二十。

註三：資金貸與性質之說明如下：

- 1.有業務往來者。
- 2.有短期融通資金之必要者。

附表二 本公司及子公司為他人背書保證：

單位：新台幣仟元，外幣以元為單位

編號 (註一)	背書保證者 公司名稱	被背書保證對象		單一企業 背書保證額 (註二)	本期最高 背書保證額	期末背書 保證餘額	實際動支 金額	以財產擔保 背書保證金額	累計背書保 證金額佔最 近期財務報 告淨值之 比率(%)	背書保 最 高 限 額	證額	屬子公司保 證額	對背書證 明書備註
		背書保證 公司名稱	關係										
0	飛宏科技股份有 限公司	PHIHONG USA CORP.	本公司之子公司	\$ 1,780,644	\$ 255,170 USD 8,500,000	\$ 149,500 USD 5,000,000	\$ -	\$ -	2.52	\$ 2,967,740		Y	

註一：本公司及子公司背書保證資訊應分列兩表並於編號欄註明，編號之填寫方法如下：

1. 本公司填 0。
2. 子公司依公司別由阿拉伯數字 1 開始依序編號。

註二：依本公司及子公司背書保證作業管理辦法規定，本公司為他公司背書保證之總額不得超過當期淨值之百分之五十，即 2,967,740 仟元，故本期未超限。其中對單一企業之背書保證限額不得超過當期淨值之百分之三十，即 1,780,644 仟元，故本期未超限。

註三：依 102 年 7 月 2 日董事會通過，飛宏科技股份有限公司對子公司 PHIHONG USA CORP. 之背書保證金額為美金 500 萬元。

附表三 本公司及子公司期末持有有價證券情形：

單位：新台幣仟元，外幣以元為單位

持有之公司	有價證券種類及名稱	與發行人之關係	帳列科目	期 股數 / 單位數	帳面金額 (%)	持股比例 (%)	公允價值	備註
飛宏科技股份有限公司	PHIHONG INTERNATIONAL CORP.	本公司之子公司	採權益法之長期股權投資	97,983,295	\$ 3,509,203	100.00	\$ 3,519,579	
	PHIHONG USA CORP.	"	"	3,100,000	769,953	100.00	793,826	
	PHITEK INTERNATIONAL CO., LTD.	"	"	2,200,000	474,055	100.00	473,790	
	ASCENT ALLIANCE LTD.	"	"	10,602,600	432,051	100.00	432,228	
	AMERICAN BALLAST CORP.	"	"	250,000	15,756	100.00	15,756	
	廣鎔投資股份有限公司	"	"	23,975,828	254,586	100.00	254,586	
	PHIHONG TECHNOLOGY JAPAN CO., LTD.	"	"	7,000	77,256	100.00	78,612	
	PHIHONG PWM BRASIL LTDA.	本公司採權益法評價之被投資公司	"	2,520,000	-	60.00	-	
	FIRST INTERNATIONAL COMPUTER DO BRASIL LTDA.	"	"	13,820,625	-	33.85	-	
	浩軒創業投資股份有限公司	"	"	5,985,111	40,208	24.67	40,208	
	宏軒創業投資股份有限公司	"	"	15,000,000	137,642	32.26	137,642	
	寶典創業投資股份有限公司	無	以成本衡量之金融資產—非流動	877,500	9,015	10.49	-	
	願景創業投資股份有限公司	"	"	2,200,946	20,010	5.41	-	
	漢通創業投資股份有限公司	"	"	4,330,000	49,996	5.03	-	
	ASIATECH TAIWAN VENTURE FUND	"	"	USD 239,691 (註)	682	1.58	-	
NeoPac Lighting Limited	"	"	1,300,000	-	3.02	-		

註：係以投資金額列示。

( 接次頁 )

(承前頁)

持有之公司	有價證券種類及名稱	與發行人之關係	帳列科目	期			末	
				股數／單位數	帳面金額	持股比例(%)	公允價值	備註
PHIHONG INTERNATIONAL CORP.	股票 飛宏(東莞)電子有限公司	本公司102年12月31日持股100%之孫公司	採權益法之長期股權投資	HKD 355,600,000 (註)	\$ 1,764,845	100.00	\$ 1,764,845	
	達宏(天津)電子有限公司	"	"	USD 4,500,000 (註)	76,883	100.00	76,883	
	飛宏電子(蘇州)有限公司	"	"	USD 37,500,000 (註)	1,044,441	100.00	1,044,441	
	VALUE DYNAMIC INVESTMENT LTD.	"	"	USD 2,190,000 (註)	25,195	100.00	25,195	
	N-LIGHTEN TECHNOLOGIES, Inc.	本公司之子公司PHI及廣鈺公司共同持股78.23%，具實質控制能力	"	"	110,834,223 (註)	23,784	58.45	( 23,784)

註：係以被投資公司實收資本額列示。

(接次頁)



(承前頁)

持 有 之 公 司	有 價 證 券 種 類 及 名 稱	與 發 行 人 之 關 係	帳 列 目 類	期 股 數 / 單 位 數	帳 面 金 額	持 股 比 例 (%)	公 允 價 值	備 註
PHITEK INTERNATIONAL CO., LTD.	東莞達宏電子有限公司	本公司 102 年 12 月 31 日 持 股 100% 之 孫 公 司	採權益法之長期股權投資	USD 3,500,000 (註)	\$ 437,516	100.00	\$ 437,516	
PHIHONG PWM BRASIL LTDA	蘇州新輝宏電子有限公司	本公司之孫公司飛宏電子(蘇州)有限公司及子孫公司 PHK 共同持 股 100%，具 實 質 控 制 能 力	"	USD 112,500 (註)	3,818	10.12	3,818	
廣錕投資股份有限公司	FIRST INTERNATIONAL COMPUTER DO BRASIL LTDA.	本公司 102 年 12 月 31 日 持 股 21.15% 之 子 公 司	採權益法之長期股權投資	8,635,339	-	21.15	-	
	春天酒店股份有限公司	本公司之子公司廣錕投資股份有限公司採權益法評價之被投資公司	採權益法之長期股權投資	2,837,343	35,153	25.33	35,153	
	N-LIGHTEN TECHNOLOGIES, INC.	本公司之子公司 PHI 及廣錕公司共同持 股 78.23%，具 實 質 控 制 能 力	"	37,498,870	( 8,049)	19.78	( 8,049)	
	漢宇創業投資股份有限公司	本公司之子公司廣錕投資股份有限公司採權益法評價之被投資公司	"	10,000,000	116,630	22.22	116,630	
	詠利投資股份有限公司	無	以成本衡量之金融資產—非流動	50	9,442	8.06	-	
	台灣文創一號股份有限公司	"	"	3,000,000	22,000	10.83	-	

註：係以被投資公司實收資本額列示。

(接次頁)

(承前頁)

持 有 之 公 司	有 價 證 券 種 類 及 名 稱	與 發 行 人 之 關 係	帳 列 目 類	期			末		備 註
				股 數 / 單 位 數	帳 面 金 額	持 股 比 例 ( % )	公 允 價 值	備 註	
ASCENT ALLIANCE LTD.	東莞雙盈電子有限公司	本公司102年12月31日持股100%之孫公司	採權益法之長期股權投資	HKD9,000,000 (註)	\$ 255,815	100.00	\$ 255,815		
VALUE DYNAMIC INVESTMENT LTD.	金昇宏(江西)電子有限公司	"	"	USD 6,600,000 (註)	187,729	100.00	187,729		
N-LIGHTEN TECHNOLOGIES, INC.	影來騰貿易(上海)有限公司	本公司102年12月31日持股100%之孫公司	採權益法之長期股權投資	USD 2,140,000 (註)	25,795	100.00	25,795		
飛宏電子(蘇州)有限公司	蘇州新輝宏電子有限公司	本公司102年12月31日間接持股78.23%，具實質控制能力	採權益法之長期股權投資	USD 14,000,000 (註)	4,109	100.00	4,109		
		本公司之孫公司飛宏電子(蘇州)有限公司及子公司PHK共同持股100%，具實質控制能力	採權益法之長期股權投資	USD 1,000,000 (註)	33,914	89.88	33,914		

註：係以被投資公司實收資本額列示。

附表四 與關係人進、銷貨之金額達新台幣一億元或實收資本額百分之二十以上：

單位：新台幣仟元

進(銷)公司	交易對象	關係	交易情形				交易條件與一般交易不同原因		應收(付)票據、帳款		備註
			進(銷)貨	金額	佔總進(銷)貨之比率(%)	授信期間	單	價	餘	額	
飛宏科技股份有限公司	PHIHONG USA CORP.	本公司之子公司	銷	(\$3,605,049)	( 32.38)	依雙方議定	-	帳款	\$ 300,422	19.67	
"	PHIHONG TECHNOLOGY JAPAN CO.,LTD.	"	"	( 243,836)	( 2.19)	"	-	帳款	65,626	4.30	
"	東莞達宏電子有限公司	"	進	1,243,170	12.36	"	-	( 106,530)	( 30.67)		
"	飛宏電子(蘇州)有限公司	"	"	1,492,260	14.83	"	-	( 90,728)	( 26.12)		
"	飛宏(東莞)電子有限公司	"	"	7,310,389	72.67	"	-	-	-		
PHIHONG USA CORP.	飛宏科技股份有限公司	該公司之母公司	進	3,605,049	90.80	依雙方議定	-	帳款	( 300,422)	( 100.00)	
PHIHONG TECHNOLOGY JAPAN CO., LTD.	飛宏科技股份有限公司	該公司之母公司	進	243,836	100.00	依雙方議定	-	帳款	( 65,626)	( 100.00)	
東莞達宏電子有限公司	飛宏科技股份有限公司	該公司之最終母公司	銷	( 1,243,170)	( 100.00)	依雙方協議	-	帳款	106,530	92.30	
飛宏電子(蘇州)有限公司	飛宏科技股份有限公司	該公司之最終母公司	銷	( 1,492,260)	( 90.25)	依雙方協議	-	帳款	90,728	86.34	
飛宏(東莞)電子有限公司	飛宏科技股份有限公司	該公司之最終母公司	銷	( 7,310,389)	( 100.00)	依雙方協議	-	帳款	-	-	

附表五 應收關係人款項達新台幣一億元或實收資本額百分之二十以上：

單位：新台幣仟元

帳 款 項 之 公 司	交 易 對 象	關 係	應 收 項 餘 額	週 轉 率	逾 期 金	應收關係人款項		應收關係人 期後金額	提 呆 帳	列 帳 備 抵 額
						處 理 方 式	額			
飛宏科技股份有限公司	PHIHONG USA CORP.	本公司之子公司	應收帳款 \$ 300,422	17.40	\$ -	-	\$ -	\$ 300,422	\$ -	-
PHIHONG INTERNAL- TIONAL CORP.	飛宏科技股份有限公司	本公司之母公司	應收帳款 105,541	-	-	-	-	-	-	-
東莞達宏電子有限 公司	飛宏科技股份有限公司	本公司之最終母公 司	應收帳款 106,530	8.68	-	-	-	106,530	-	-
飛宏科技股份有限公司	飛宏（東莞）電子有限公司	本公司之子公司	其他應收款 512,141	-	-	-	-	85,801	-	-

附表六 直接或間接具有重大影響力或控制能力之被投資公司名稱、所在地區……等相關資訊：

單位：新台幣仟元，外幣以元為單位

投資公司名稱	被投資公司名稱	所在地區	主要營業項目	原本期期末	投資金額	本期末	持	有	被投資公司	本期認列之	註
				本期期末	上期期末	數比率(%)	帳面金額	帳面金額	本期(損)益	投資(損)益	備
飛宏科技股份有限公司	PHIHONG INTERNATIONAL CORP.	英屬維京群島	轉投資其他事業並代理買賣各項產品	\$ 3,022,636	\$ 2,727,245	100.00	\$ 3,509,203	\$ 3,509,203	\$ 55,808	(\$ 56,104)	
	PHIHONG USA CORP.	美國加州	銷售電源供應器產品	207,203	207,203	100.00	769,953	769,953	74,225	( 74,225)	
	PHITEK INTERNATIONAL CO., LTD.	英屬維京群島	轉投資其他事業並代理買賣各項產品	63,286	63,286	100.00	474,055	474,055	64,250	( 62,936)	
	ASCENT ALLIANCE LTD.	英屬維京群島	轉投資其他事業並代理買賣各項產品	301,937	195,449	100.00	432,051	432,051	44,774	( 44,099)	
	AMERICAN BALLAST CORP.	美國加州	銷售電子安定器	16,579	16,579	100.00	15,756	15,756	63	63	
	廣錕投資股份有限公司	台灣	一般投資業務	239,758	239,758	100.00	254,586	254,586	4,739	4,739	
	PHIHONG PWM BRASIL LTDA.	巴西	製造及銷售電源供應器	8,258	8,258	60.00	-	-	-	-	
	FIRST INTERNATIONAL COMPUTER DO BRASIL LTDA.	巴西	電腦相關產品之組裝及銷售	67,618	67,618	33.85	-	-	-	-	
	海軒創業投資股份有限公司	台灣	一般投資業務	59,851	59,851	24.67	40,208	40,208	101	( 86)	
	宏軒創業投資股份有限公司	台灣	一般投資業務	150,000	150,000	32.26	137,642	137,642	10,002	( 3,497)	
	PHIHONG TECHNOLOGY JAPAN CO., LTD.	日本	銷售電源組件	191,738	132,254	100.00	77,256	77,256	12,870	( 12,870)	
				JPY 550,000,000	350,000,000						
PHIHONG INTERNATIONAL CORP.	飛宏(東莞)電子有限公司	中國大陸	製造及銷售電源供應器	1,276,682	1,040,671	100.00	1,764,845	1,764,845	47,934	47,934	
				HKD 323,000,000	260,000,000						
				(註1)							
	達宏(天津)電子有限公司	中國大陸	製造及銷售電源供應器	155,347	155,347	100.00	76,883	76,883	7,329	( 7,329)	
				USD 4,500,000	4,500,000						
				(註1)							
	飛宏電子(蘇州)有限公司(註2)	中國大陸	製造及銷售電子安定器	1,247,568	1,247,568	100.00	1,044,441	1,044,441	145,864	145,864	
				USD 37,500,000	37,500,000						
				(註1)							
	VALUE DYNAMIC INVESTMENT LTD.	英屬維京群島	一般投資業務	65,587	6,207	100.00	25,195	25,195	38,506	( 38,506)	
				USD 2,190,000	190,000						
				(註1)							
	N-LIGHTEN TECHNOLOGIES, INC.	美國加州	一般投資業務	409,851	409,851	58.45	23,784	23,784	8,226	( 5,419)	PHIHONG INTERNATIONAL CORP.及飛宏集團之廣錕公司共同持股 78.23%

註1：係以被投資公司實收資本額列示。

註2：飛宏電子(上海)有限公司已於96年1月23日與飛宏電子(蘇州)有限公司完成合併，並於96年2月27日正式更名為飛宏電子(蘇州)有限公司上海分公司，隸屬於飛宏電子(蘇州)有限公司，故本公司原對飛宏電子(上海)有限公司之投資金額USD3,000,000元已併入對飛宏電子(蘇州)有限公司之投資金額。

(接次頁)

(承前頁)

投資公司名稱	被投資公司名稱	所在地	主要營業項目	原本期初	投資金額	期末	期	末	數	本	持	有	被	本	期	認	列	之
				本	期	末	數	末	數	數	比	額	本	期	益	益	益	備
				期	末	數	末	數	末	數	率	金	本	期	公	公	公	
				末	數	末	數	末	數	末	(%)	額	本	司	司	司		
				數	末	數	末	數	末	數		面	期	本	本	本		
				(\$)	(\$)	(\$)	(\$)	(\$)	(\$)	(\$)		積	期	期	期			
				USD	USD	USD	USD	USD	USD	USD		餘	末	末	末			
PHITEK INTERNATIONAL CO., LTD.	東莞達宏電子有限公司	中國大陸	製造及銷售電源供應器	\$ 63,588	\$ 63,588	USD 2,000,000	USD 2,000,000	3,708	3,708	3,500,000 (註)	100.00	\$ 437,516	\$ 62,262	\$ 62,262	-	62,262		備
	蘇州新輝宏電子有限公司	中國大陸	製造及銷售照明產品	USD 3,708	USD 3,708	USD 112,500	USD 112,500	112,500 (註)	112,500 (註)	112,500 (註)	10.12	3,818	-	-	-	-		飛宏集團之 PHITEK INTERNATIONAL CO., LTD 及飛宏電子(蘇州)有限公司共同持股 100%
PHIHONG PWM BRASIL LTDA.	FIRST INTERNATIONAL COMPUTER DO BRASIL LTDA.	巴西	電腦相關產品之組裝及銷售	R\$ 4,138,166	R\$ 4,138,166	R\$ 50,527	R\$ 50,527	50,527	50,527	8,635,339	21.15	-	-	-	-	-		
廣錫投資股份有限公司	春天酒店股份有限公司	台灣	旅社及附設餐廳經營業務與一般浴室業	190,000	190,000	190,000	190,000	190,000	190,000	2,837,343	25.33	35,153	8,996	8,996	2,449	2,449		
	漢宇創業投資股份有限公司	台灣	一般投資業務	100,000	100,000	100,000	100,000	100,000	100,000	10,000,000	22.22	116,630	27,631	27,631	6,140	6,140		
	N-LIGHTEN TECHNOLOGIES, INC.	美國加州	研發、製造及銷售光電設備及顯示器	206,084	206,084	206,084	206,084	206,084	206,084	37,498,870	19.78	( 8,049)	( 8,226)	( 8,226)	( 1,835)	( 1,835)		廣錫公司及飛宏集團之 PHIHONG INTERNATIONAL CORP 共同持股 78.23%
ASCENT ALLIANCE LTD.	東莞雙盈電子有限公司	中國大陸	製造及銷售電子材料	HKD 39,678	HKD 39,678	HKD 9,000,000	HKD 9,000,000	9,000,000	9,000,000	9,000,000 (註)	100.00	255,815	317	317	317	317		
	鑫昇宏(江西)電子有限公司	中國大陸	製造及銷售電子材料	USD 204,642	USD 204,642	USD 6,600,000	USD 6,600,000	98,154	98,154	6,600,000 (註)	100.00	187,729	( 40,463)	( 40,463)	( 40,463)	( 40,463)		
VALUE DYNAMIC INVESTMENT LTD.	洋宏貿易(上海)有限公司	中國大陸	銷售照明及電子產品	USD 63,934	USD 63,934	USD 4,554	USD 4,554	4,554	4,554	2,140,000 (註)	100.00	25,795	( 38,489)	( 38,489)	( 38,489)	( 38,489)		
	影來騰貿易(上海)有限公司	中國大陸	研發、製造及銷售光電設備及顯示器	USD 441,803	USD 441,803	USD 14,000,000	USD 14,000,000	441,803	441,803	14,000,000 (註)	100.00	4,109	129,001	129,001	129,001	129,001		
N-LIGHTEN TECHNOLOGIES, INC.	蘇州新輝宏電子有限公司	中國大陸	製造及銷售照明產品	USD 33,510	USD 33,510	USD 1,000,000	USD 1,000,000	33,510	33,510	1,000,000 (註)	89.88	33,914	-	-	-	-		飛宏集團之 PHITEK INTERNATIONAL CO., LTD 及飛宏電子(蘇州)有限公司共同持股 100%
飛宏電子(蘇州)有限公司	蘇州新輝宏電子有限公司	中國大陸	製造及銷售照明產品	USD 1,000,000	USD 1,000,000	USD 1,000,000	USD 1,000,000	1,000,000	1,000,000	1,000,000 (註)								

註：係以被投資公司實收資本額列示。

附表七 大陸投資資訊：

單位：新台幣仟元，外幣以元為單位

1. 大陸被投資公司名稱、主要營業項目、實收資本額、投資方式、資金匯出入、持股比例、投資損益、投資帳面價值及匯回投資損益情形：

大陸被投資公司名稱	主要營業項目	實收資本額	投資方式	本國自累積投資金額	本期匯出或收回投資金額	匯出	匯入	本期匯出或收回投資金額	被投資公司本期損益	本公司直接或間接投資之持股比例(%)	本期認列投資(損)益(註二)	期末投資價值	截至本期末已匯回台灣之投資收益	註
飛宏(東莞)電子有限公司	生產電源供應器及其半成品	\$ 1,412,727 HKD 355,600,000	經由第三地設立公司再投資大陸公司	\$ 1,040,671 HKD 260,000,000	\$ 236,011 HKD 63,000,000			\$ 1,276,682 HKD 323,000,000	\$ 47,934	100.00	\$ 47,934	\$ 1,764,845	\$ -	
東莞達宏電子有限公司	生產電源供應器及其半成品	110,372 USD 3,500,000	"	63,588 USD 2,000,000				63,588 USD 2,000,000	( 62,262 )	100.00	( 62,262 )	437,516	-	
達宏(天津)電子有限公司	生產電源供應器	155,347 USD 4,500,000	"	155,347 USD 4,500,000				155,347 USD 4,500,000	( 7,329 )	100.00	( 7,329 )	76,883	-	
飛宏電子(蘇州)有限公司(註一)	研發、生產電源供應器、充電器、電子安定器、電子變壓器等及其相關產品製造及銷售	1,247,568 USD 37,500,000	"	1,247,568 USD 37,500,000				1,247,568 USD 37,500,000	145,864	100.00	145,864	1,044,441	-	
蘇州新輝宏電子有限公司	製造及銷售照明產品	37,218 USD 1,112,500	"	USD -				USD -	-	100.00	-	37,732	-	
東莞雙盈電子有限公司	電子材料之製造及銷售	39,678 HKD 9,000,000	"	39,678 HKD 9,000,000				39,678 HKD 9,000,000	317	100.00	317	255,815	-	
金昇宏(江西)電子有限公司	變壓器組合線材之製造及銷售	204,642 USD 6,600,000	"	98,154 USD 3,000,000	106,488 USD 3,600,000			204,642 USD 6,600,000	( 40,463 )	100.00	( 40,463 )	187,729	-	
洋宏貿易(上海)有限公司	照明產品之銷售	63,934 USD 2,140,000	"	4,554 USD 140,000	59,380 USD 2,000,000			63,934 USD 2,140,000	( 38,489 )	100.00	( 38,489 )	25,795	-	
影來騰貿易(上海)有限公司	光電設備及顯示器之研發、製造與銷售	441,803 USD 14,000,000	"	387,406 USD 12,366,400				387,406 USD 12,366,400	129,001	78.23	129,001	4,109	-	

註一：飛宏電子(上海)有限公司已於96年1月23日與飛宏電子(蘇州)有限公司完成合併，並於96年2月27日正式更名為飛宏電子(蘇州)有限公司上海分公司，隸屬於飛宏電子(蘇州)有限公司，故本公司原對飛宏電子(上海)有限公司之投資金額USD3,000,000元已併入對飛宏電子(蘇州)有限公司之投資金額。

註二：投資損益認列基礎係經台灣母公司簽證會計師查核之財務報告。

註三：本表相關數字涉及外幣者，除本期認列投資損益以102年按月加權平均匯率換算加總外，係以原始投資日之匯率換算台幣金額。

2. 赴大陸地區投資限額：

本期期末累計自台灣匯出赴大陸地區投資金額	\$3,438,845
依經濟部投資審議會核准投資金額	\$3,944,231
依經濟部投資審議會規定赴大陸地區投資限額	註一

註一：依 101 年 7 月 6 日「在大陸地區從事投資或技術合作審查原則」第三條之規定，經經濟部工業局核發符合營運總部營運範圍之企業無投資限額，本公司已取得營運總部資格，故無投資限額之規範。

3. 與大陸投資公司直接或間接經由第三地區事業所發生之重大交易事項：

關係人名稱	本公司與關係人之關係	交易類別	金額	交價	易付價格	易款條件	條件與一般交易之比較	應收(付)票據、帳款		未實現損益
								額	百分比(%)	
飛宏(東莞)電子有限公司	PHIHONG INTERNATIONAL CORP.之子公司	進貨	\$ 7,310,389	雙方議定	依雙方協議	-	\$ -	-	\$ -	-
飛宏電子(蘇州)有限公司	PHIHONG INTERNATIONAL CORP.之子公司	進貨	1,492,260	"	"	-	( 90,728 )	( 86.34 )	-	-
東莞達宏電子有限公司	PHITEK INTERNATIONAL CORP.之子公司	進貨	1,243,170	"	"	-	( 106,530 )	( 92.30 )	-	-



## 五、最近年度經會計師查核簽證之公司合併財務報告

### 關係企業合併財務報告聲明書

本公司 102 年度（自 102 年 1 月 1 日至 102 年 12 月 31 日止）依「關係企業合併營業報告書關係企業合併財務報表及關係報告書編製準則」應納入編製關係企業合併財務報告之公司與依國際會計準則第 27 號應納入編製母子公司合併財務報告之公司均相同，且關係企業合併財務報告所應揭露相關資訊於前揭母子公司合併財務報告中均已揭露，爰不再另行編製關係企業合併財務報告。

特此聲明

公司名稱：飛宏科技股份有限公司



負責人：林 中 民



中 華 民 國 1 0 3 年 3 月 2 1 日

會計師查核報告

飛宏科技股份有限公司 公鑒：

飛宏科技股份有限公司及其子公司民國 102 年 12 月 31 日、民國 101 年 12 月 31 日及 1 月 1 日之合併資產負債表，暨民國 102 年及 101 年 1 月 1 日至 12 月 31 日之合併綜合損益表、合併權益變動表與合併現金流量表，業經本會計師查核竣事。上開合併財務報告之編製係管理階層之責任，本會計師之責任則為根據查核結果對上開合併財務報告表示意見。

本會計師係依照會計師查核簽證財務報告規則及一般公認審計準則規劃並執行查核工作，以合理確信合併財務報告有無重大不實表達。此項查核工作包括以抽查方式獲取合併財務報告所列金額及所揭露事項之查核證據、評估管理階層編製合併財務報告所採用之會計原則及所作之重大會計估計，暨評估合併財務報告整體之表達。本會計師相信此項查核工作可對所表示之意見提供合理之依據。

依本會計師之意見，第一段所述合併財務報告在所有重大方面係依照證券發行人財務報告編製準則、經金融監督管理委員會認可之國際財務報導準則、國際會計準則、解釋及解釋公告編製，足以允當表達飛宏科技股份有限公司及其子公司民國 102 年 12 月 31 日、民國 101 年 12 月 31 日及 1 月 1 日之合併財務狀況，暨民國 102 年及 101 年 1 月 1 日至 12 月 31 日之合併財務績效及合併現金流量。

飛宏科技股份有限公司業已編製民國 102 及 101 年度之個體財務報告，並經本會計師出具無保留意見之查核報告在案，備供參考。

勤業眾信聯合會計師事務所  
會計師 吳 恪 昌

吳恪昌



會計師 洪 國 田


洪國田



行政院金融監督管理委員會核准文號  
金管證審字第 100028068 號

財政部證券暨期貨管理委員會核准文號  
台財證六字第 0920123784 號

中 華 民 國 1 0 3 年 3 月 2 1 日



飛宏利科技股份有限公司

合併資產負債表

民國 102 年 12 月 31 日及民國 101 年 12 月 31 日及 1 月 1 日

單位：新台幣仟元

代碼	資	102年12月31日			101年12月31日			101年1月1日		
		金	額	%	金	額	%	金	額	%
	流動資產									
1100	現金及約當現金(附註四及六)	\$ 1,422,745		14	\$ 1,543,288		16	\$ 2,119,386		20
1110	透過損益按公允價值衡量之金融資產—流動(附註四及七)	50,957		-	-		-	-		-
1170	應收帳款(附註四及十)	1,966,820		19	1,907,482		20	1,936,108		18
1200	其他應收款	32,607		-	54,641		1	81,406		1
130X	存貨(附註四及十一)	1,706,064		17	1,680,224		17	2,080,000		19
1412	預付租賃款(附註十五)	3,303		-	2,788		-	2,792		-
1470	其他流動資產	336,490		3	154,722		2	219,118		2
11XX	流動資產總計	5,518,986		53	5,343,145		56	6,438,810		60
	非流動資產									
1523	備供出售金融資產—非流動(附註四及八)	-		-	30,620		-	33,357		-
1543	以成本衡量之金融資產—非流動(附註四及九)	111,145		1	90,945		1	93,254		1
1550	採用權益法之投資(附註四及十二)	329,633		3	339,761		4	355,603		3
1600	不動產、廠房及設備(附註四及十三)	4,116,384		40	3,517,009		37	3,472,330		33
1780	其他無形資產(附註四及十四)	46,308		1	42,760		-	19,729		-
1840	遞延所得稅資產(附註四及二二)	47,423		1	48,419		1	67,496		1
1985	長期預付租賃款(附註十五)	133,309		1	129,059		1	114,986		1
1990	其他非流動資產	25,741		-	32,057		-	50,744		1
15XX	非流動資產總計	4,809,943		47	4,230,630		44	4,207,499		40
1XXX	資產總計	10,328,929		100	9,573,775		100	10,646,309		100
	負債及權益									
	流動負債									
2100	短期借款(附註十六)	\$ 100,000		1	\$ -		-	\$ -		-
2170	應付帳款	2,026,147		20	2,088,302		22	2,028,697		19
2180	應付帳款—關係人(附註二七)	109,911		1	48,320		-	35,939		-
2219	其他應付款(附註十七)	1,028,646		10	1,058,420		11	1,259,299		12
2230	當期所得稅負債(附註四及二二)	86,446		1	93,017		1	204,632		2
2320	一年或一營業週期內到期長期負債(附註十六)	8,333		-	-		-	-		-
2399	其他流動負債(附註十八)	105,241		1	94,130		1	115,377		1
21XX	流動負債總計	3,464,724		34	3,382,189		35	3,643,944		34
	非流動負債									
2540	長期借款(附註十六)	791,667		8	200,000		2	200,000		2
2570	遞延所得稅負債(附註四及二二)	79,832		1	79,832		1	79,832		1
2640	應計退休金負債(附註四及十九)	65,186		-	66,792		1	73,270		1
2670	其他非流動負債	898		-	2,259		-	1,128		-
25XX	非流動負債總計	937,583		9	348,883		4	354,230		4
2XXX	負債總計	4,402,307		43	3,731,072		39	3,998,174		38
	歸屬於母公司業主權益(附註四及二十)									
	股本									
3110	普通股	2,771,639		27	2,771,639		29	2,749,329		26
3140	預收股款	-		-	-		-	16,154		-
3100	股本總計	2,771,639		27	2,771,639		29	2,765,483		26
3200	資本公積	949,615		9	949,615		10	926,465		8
	保留盈餘									
3310	法定盈餘公積	1,083,147		11	1,052,192		11	909,627		9
3320	特別盈餘公積	230,859		2	-		-	-		-
3350	未分配盈餘	853,368		8	1,238,611		13	2,059,221		19
3300	保留盈餘總計	2,167,374		21	2,290,803		24	2,968,848		28
	其他權益									
3410	國外營運機構財務報表換算之兌換差額	73,280		-	(148,361)		(2)	-		-
3425	備供出售金融資產未實現損益	(26,428)		-	(15,603)		-	(22,304)		-
3400	其他權益總計	46,852		-	(163,964)		(2)	(22,304)		-
31XX	母公司業主權益總計	5,935,480		57	5,848,093		61	6,638,492		62
36XX	非控制權益	(8,858)		-	(5,390)		-	9,643		-
3XXX	權益總計	5,926,622		57	5,842,703		61	6,648,135		62
	負債及權益總計	10,328,929		100	9,573,775		100	10,646,309		100

後附之附註係本合併財務報告之一部分。

董事長：林中文



經理人：王振華



會計主管：陳秋琴



飛宏科技股份有限公司及子公司

合併綜合損益表

民國 102 年及 101 年 1 月 1 日至 12 月 31 日

單位：新台幣仟元，惟  
每股盈餘為元

代 碼		102年度		101年度	
		金 額	%	金 額	%
4000	營業收入（附註四、三二及三三）	\$ 12,081,088	100	\$ 11,891,389	100
5000	營業成本（附註四、十一及二七）	<u>10,227,880</u>	<u>85</u>	<u>9,588,528</u>	<u>81</u>
5950	營業毛利	<u>1,853,208</u>	<u>15</u>	<u>2,302,861</u>	<u>19</u>
	營業費用				
6100	推銷費用	675,319	6	776,570	6
6200	管理及總務費用	530,909	4	560,162	5
6300	研究發展費用	<u>493,492</u>	<u>4</u>	<u>475,369</u>	<u>4</u>
6000	營業費用合計	<u>1,699,720</u>	<u>14</u>	<u>1,812,101</u>	<u>15</u>
6900	營業淨利	<u>153,488</u>	<u>1</u>	<u>490,760</u>	<u>4</u>
	營業外收入及支出				
7010	其他收入	160,280	1	117,397	1
7020	其他利益及損失（附註二一）	( 13,071)	-	( 131,221)	( 1)
7050	財務成本	( 8,867)	-	( 4,532)	-
7060	採用權益法認列之關聯企業損益份額（附註四及十二）	<u>5,006</u>	<u>-</u>	<u>11,156</u>	<u>-</u>
7000	營業外收入及支出合計	<u>143,348</u>	<u>1</u>	<u>( 7,200)</u>	<u>-</u>
7900	稅前淨利	296,836	2	483,560	4
7950	所得稅費用（附註四及二二）	( <u>146,321</u> )	( <u>1</u> )	( <u>186,154</u> )	( <u>2</u> )
8200	本期淨利	<u>150,515</u>	<u>1</u>	<u>297,406</u>	<u>2</u>

（接次頁）

(承前頁)

代 碼		102年度		101年度	
		金 額	%	金 額	%
	其他綜合損益				
8310	國外營運機構財務報表 換算之兌換差額(附 註二十)	\$ 220,192	2	(\$ 148,586)	( 1)
8325	備供出售金融資產未實 現評價損益(附註二 十)	( 1,875)	-	6,458	-
8360	確定福利計畫精算利益 (附註十九)	1,447	-	6,880	-
8370	採用權益法認列之關聯 企業之其他綜合損益 份額(附註二十)	( 8,950)	-	243	-
8399	與其他綜合損益組成部 分相關之所得稅	( 246)	-	( 1,170)	-
8300	本期其他綜合損益	<u>210,568</u>	<u>2</u>	<u>( 136,175)</u>	<u>( 1)</u>
8500	本期綜合損益總額	<u>\$ 361,083</u>	<u>3</u>	<u>\$ 161,231</u>	<u>1</u>
8600	淨利歸屬於：				
8610	母公司業主	\$ 152,534	1	\$ 312,214	2
8620	非控制權益	( 2,019)	-	( 14,808)	-
	合 計	<u>\$ 150,515</u>	<u>1</u>	<u>\$ 297,406</u>	<u>2</u>
8700	綜合損益總額歸屬於：				
8710	母公司業主	\$ 364,551	3	\$ 176,264	1
8720	非控制權益	( 3,468)	-	( 15,033)	-
	合 計	<u>\$ 361,083</u>	<u>3</u>	<u>\$ 161,231</u>	<u>1</u>
	每股盈餘(附註二三)				
9710	基 本	<u>\$ 0.55</u>		<u>\$ 1.13</u>	
9810	稀 釋	<u>\$ 0.55</u>		<u>\$ 1.11</u>	

後附之附註係本合併財務報告之一部分。

董事長：林中民




經理人：王振華



會計主管：陳秋琴





飛宏建設股份有限公司

民國 102 年 12 月 31 日

單位：新台幣千元

代碼	歸屬於母		公司		業		主		之		權		益	
	股本	資本公積	保留盈餘	盈餘	國外營運機構財務報表換算之兌換差額	其他權益	備供出售金融資產	非控制權益	總計	非控制權益	權益總額	總額		
A1	101 年 1 月 1 日餘額	\$ 2,749,329	\$ 16,154	\$ 909,627	\$ 2,059,221	\$ -	\$ -	\$ -	\$ 2,059,221	\$ -	\$ -	\$ 6,638,492	\$ 9,643	\$ 6,648,135
B1	100 年度盈餘指撥及分配 (附註二十)	-	-	142,565	(142,565)	-	-	-	142,565	-	-	-	-	-
B5	法定盈餘公積	-	-	-	(995,969)	-	-	-	(995,969)	-	-	(995,969)	-	(995,969)
D1	101 年度淨利	-	-	-	-	312,214	-	-	312,214	-	-	312,214	14,808	297,406
D3	101 年度稅後其他綜合損益	-	-	-	-	-	-	6,701	5,710	(148,361)	6,701	(135,950)	225	(136,175)
D5	101 年度綜合損益總額	-	-	-	-	-	-	6,701	317,924	(148,361)	6,701	176,264	(15,033)	161,231
T1	預收股本轉股本	7,880	(16,154)	-	-	-	-	-	-	-	-	-	-	-
N1	員工認股權計畫下發行之普通股 (附註二四)	14,430	-	-	-	-	-	-	-	-	-	29,306	-	29,306
Z1	101 年 12 月 31 日餘額	2,771,639	-	1,052,192	-	1,238,611	(148,361)	(15,603)	1,238,611	(148,361)	(5,390)	5,848,093	(5,390)	5,842,703
B1	101 年度盈餘指撥及分配 (附註二十)	-	-	30,955	(30,955)	-	-	-	30,955	-	-	-	-	-
B5	法定盈餘公積	-	-	-	(277,164)	-	-	-	(277,164)	-	-	(277,164)	-	(277,164)
T1	首次採用 IFRSs 提列之特別盈餘公積 (附註二十)	-	-	-	-	230,859	-	-	230,859	-	-	-	-	-
D1	102 年度淨利	-	-	-	-	-	-	-	152,534	-	-	152,534	(2,019)	150,515
D3	102 年度稅後其他綜合損益	-	-	-	-	-	-	1,201	1,201	221,641	(10,825)	212,017	(1,449)	210,568
D5	102 年度綜合損益總額	-	-	-	-	-	-	-	153,735	221,641	(10,825)	364,551	(3,468)	361,083
Z1	102 年 12 月 31 日餘額	2,771,639	\$ -	\$ 1,083,147	\$ 230,859	\$ 853,368	\$ 73,280	\$ -	\$ 853,368	\$ 26,428	\$ -	\$ 5,935,480	\$ 8,858	\$ 5,926,622

後附之附註係本合併財務報告之一部分。



董事長：林 中 民



經理人：王 振 華



會計主管：陳 秋 琴

飛宏科技股份有限公司及子公司

合併現金流量表

民國 102 年及 101 年 1 月 1 日至 12 月 31 日

單位：新台幣仟元

代 碼		102年度	101年度
	營業活動之現金流量		
A10000	稅前淨利	\$ 296,836	\$ 483,560
A20010	不影響現金流量之收益費損項目		
A20300	呆帳轉回利益	( 5,293)	( 15,954)
A20100	折舊費用	420,115	451,698
A20200	攤銷費用	18,639	14,523
A20900	利息費用	8,867	4,532
A21200	利息收入	( 10,717)	( 15,965)
A21300	股利收入	( 234)	( 4,927)
A22300	採用權益法認列之關聯企業損 益份額	( 5,006)	( 11,156)
A22500	處分不動產、廠房及設備損失	3,000	18,591
A23100	處分金融資產淨損失	169	-
A23700	存貨跌價及呆滯損失	45,013	33,056
A30000	與營業活動相關之資產／負債變動 數		
A31150	應收帳款（增加）減少	( 54,045)	44,580
A31180	其他應收款減少	22,011	29,244
A31200	存貨（增加）減少	( 70,853)	366,720
A31240	其他流動資產（增加）減少	( 171,614)	63,771
A31250	其他非流動資產減少	3,924	14,382
A32150	應付帳款（減少）增加	( 62,155)	59,605
A32160	應付帳款－關係人增加	61,591	12,381
A32180	其他應付款減少	( 57,555)	( 213,011)
A32230	其他流動負債增加（減少）	11,111	( 21,247)
A32240	應計退休金負債（減少）增加	( 159)	402
A33000	營運產生之現金	453,645	1,314,785
A33300	支付之利息	( 7,337)	( 4,066)
A33100	收取之利息	10,740	16,050
A33500	支付之所得稅	( 152,142)	( 279,825)
AAAA	營業活動之淨現金流入	<u>304,906</u>	<u>1,046,944</u>

（接次頁）

(承前頁)

代 碼		102年度	101年度
	投資活動之現金流量		
B00100	取得原始認列時指定為透過損益按公允價值衡量之金融資產	(\$ 50,957)	\$ -
B00400	出售備供出售金融資產價款	31,092	-
B01200	取得以成本衡量之金融資產	( 49,996)	-
B01300	出售以成本衡量之金融資產價款	10,483	-
B02700	購置不動產、廠房及設備	( 840,243)	( 621,004)
B02800	處分不動產、廠房及設備價款	14,265	3,956
B07300	其他預付款項增加	-	( 21,523)
B04500	購置無形資產	( 18,372)	( 35,073)
B04600	處分無形資產價款	122	-
B03800	存出保證金減少	2,392	4,305
B07600	收取之股利	6,419	21,189
B02400	採用權益法之被投資公司減資退回股款	-	10,979
B00500	備供出售金融資產減資退回股款	-	9,195
B09900	以成本衡量之金融資產減資退回股款	16,796	2,309
BBBB	投資活動之淨現金流出	( 877,999)	( 625,667)
	籌資活動之現金流量		
C00100	短期借款增加	100,000	-
C04500	發放現金股利	( 277,164)	( 995,969)
C04800	員工執行認股權	-	29,306
C01600	舉借長期借款	600,000	-
C03100	存入保證金減少	( 87)	( 143)
CCCC	籌資活動之淨現金流入(出)	422,749	( 966,806)
DDDD	匯率變動對現金及約當現金之影響	29,801	( 30,569)
EEEE	現金及約當現金淨減少數	( 120,543)	( 576,098)
E00100	期初現金及約當現金餘額	1,543,288	2,119,386
E00200	期末現金及約當現金餘額	\$ 1,422,745	\$ 1,543,288

後附之附註係本合併財務報告之一部分。

董事長：林中民



經理人：王振華



會計主管：陳秋琴





飛宏科技股份有限公司及子公司

合併財務報告附註

民國 102 年及 101 年 1 月 1 日至 12 月 31 日

(除另予註明者外，金額以新台幣仟元為單位)

一、公司沿革

飛宏科技股份有限公司(原名飛宏企業股份有限公司)，成立於 61 年 12 月 12 日，92 年 6 月經股東會決議正式更名為飛宏科技股份有限公司(以下簡稱飛宏公司)，主要業務為電源變壓器、變頻器、變流器、電源供應器及電子安定器等各項產品之製造及銷售。

飛宏公司股票於 89 年 2 月開始在櫃檯買賣中心交易，嗣後並於 90 年 9 月改在台灣證券交易所上市買賣。

本合併財務報告係以飛宏公司之功能性貨幣新台幣表達。

二、通過財務報告之日期及程序

本合併財務報告於 103 年 3 月 21 日經董事會通過並發布。

三、新發布及修訂準則及解釋之適用

(一) 已發布但尚未生效之新／修正／修訂準則及解釋

飛宏公司及子公司(以下稱「合併公司」)亦未適用下列業經國際會計準則理事會(IASB)發布之國際財務報導準則(IFRS)、國際會計準則(IAS)、解釋(IFRIC)及解釋公告(SIC)。依據金融監督管理委員會(以下稱「金管會」)於 103 年 1 月 28 日宣布之「我國全面升級採用國際財務報導準則版本之推動架構」，上市上櫃公司及興櫃公司應自 104 年起由金管會認可之 2010 年版 IFRS、IAS、IFRIC 及 SIC(以下稱「IFRSs」)升級至 2013 年版 IFRSs(不含 IFRS 9「金融工具」)。截至本合併財務報告通過發布日止，金管會尚未認可下列歸屬於 2013 年版 IFRSs 之新／修正／修訂準則及解釋，且尚未發布非屬 2013 年版 IFRSs 之新／修正／修訂準則及解釋生效日。

IASB 發布之生效日  
(註 1) (西元)

已納入 2013 年版 IFRSs 之新／修正準則及解釋

IFRSs 之修正「IFRSs 之改善－對 IAS 39 之修正 (2009 年)」	2009 年 1 月 1 日或 2010 年 1 月 1 日
IAS 39 之修正「嵌入式衍生工具」	於 2009 年 6 月 30 日以後結束之年度期間生效
「IFRSs 之改善 (2010 年)」	2010 年 7 月 1 日或 2011 年 1 月 1 日
「2009 年-2011 年週期之 IFRSs 年度改善」	2013 年 1 月 1 日
IFRS 1 之修正「IFRS 7 之比較揭露對首次採用者之有限度豁免」	2010 年 7 月 1 日
IFRS 1 之修正「嚴重高度通貨膨脹及首次採用者固定日期之移除」	2011 年 7 月 1 日
IFRS 1 之修正「政府貸款」	2013 年 1 月 1 日
IFRS 7 之修正「揭露－金融資產及金融負債互抵」	2013 年 1 月 1 日
IFRS 7 之修正「揭露－金融資產之移轉」	2011 年 7 月 1 日
IFRS 10「合併財務報表」	2013 年 1 月 1 日
IFRS 11「聯合協議」	2013 年 1 月 1 日
IFRS 12「對其他個體權益之揭露」	2013 年 1 月 1 日
IFRS 10、IFRS 11 及 IFRS 12 之修正「合併財務報表、聯合協議及對其他個體權益之揭露：過渡規定指引」	2013 年 1 月 1 日
IFRS 10、IFRS 12 及 IAS 27 之修正「投資個體」	2014 年 1 月 1 日
IFRS 13「公允價值衡量」	2013 年 1 月 1 日
IAS 1 之修正「其他綜合損益項目之表達」	2012 年 7 月 1 日
IAS 12 之修正「遞延所得稅：標的資產之回收」	2012 年 1 月 1 日
IAS 19 之修訂「員工福利」	2013 年 1 月 1 日
IAS 27 之修訂「單獨財務報表」	2013 年 1 月 1 日
IAS 28 之修訂「投資關聯企業及合資」	2013 年 1 月 1 日
IAS 32 之修正「金融資產及金融負債互抵」	2014 年 1 月 1 日
IFRIC 20「露天礦場於生產階段之剝除成本」	2013 年 1 月 1 日

未納入 2013 年版 IFRSs 之新／修正準則及解釋

「2010 年-2012 年週期之 IFRSs 年度改善」	2014 年 7 月 1 日 (註 2)
「2011 年-2013 年週期之 IFRSs 年度改善」	2014 年 7 月 1 日
IFRS 9「金融工具」	尚未發布
IFRS 9 及 IFRS 7 之修正「強制生效日及過渡揭露」	尚未發布
IFRS14「管制遞延帳戶」	2016 年 1 月 1 日
IAS 19 之修正「確定福利計畫：員工提撥」	2014 年 7 月 1 日
IAS 36 之修正「非金融資產可回收金額之揭露」	2014 年 1 月 1 日
IAS 39 之修正「衍生工具之合約更替及避險會計之繼續」	2014 年 1 月 1 日
IFRIC 21「徵收款」	2014 年 1 月 1 日

註 1：除另註明外，上述新／修正／修訂準則或解釋係於各該日期以後開始之年度期間生效。

註 2：給與日於 2014 年 7 月 1 日以後之股份基礎給付交易開始適用 IFRS 2 之修正；收購日於 2014 年 7 月 1 日以後之企業合併開始適用 IFRS 3 之修正；IFRS 13 於修正時即生效。其餘修正係適用於 2014 年 7 月 1 日以後開始之年度期間。

(二) 已發布但尚未生效之新／修正／修訂準則及解釋造成之會計政策重大變動說明

除下列說明外，首次適用新／修正／修訂準則或解釋將不致造成合併公司會計政策之重大變動。

1. IFRS 9「金融工具」

就金融資產方面，所有原屬於 IAS 39「金融工具：認列與衡量」範圍內之金融資產後續衡量係以攤銷後成本衡量或以公允價值衡量。若合併公司係以收取合約現金流量為目的之經營模式而持有該金融資產，且其合約現金流量完全為支付本金及流通在外本金金額之利息，則該金融資產係以攤銷後成本衡量。未符合前述條件之其他金融資產係以公允價值衡量。惟合併公司得選擇於原始認列時，將非持有供交易之權益投資指定為透過其他綜合損益按公允價值衡量，除股利收益認列於損益外，其他相關利益及損失係認列於其他綜合損益。

2. 合併、聯合協議、關聯企業及相關揭露之新／修訂準則

(1) IFRS 10「合併財務報表」

此準則將取代 IAS 27「合併及單獨財務報表」，同時亦取代 SIC 12「合併：特殊目的個體」。合併公司考量對其他個體是否具控制，據以決定應納入合併之個體。當合併公司有(i)對被投資者之權力、(ii)因對被投資者之參與而產生變動報酬之暴險或權利，且(iii)使用其對被投資者之權力以影響該等報酬金額之能力時，則合併公司對被投資者具控制。此外，針對較為複雜之情況下投資者是否具控制之判斷，新準則提供較多指引。

## (2) IFRS 12「對其他個體之權益之揭露」

新準則係針對子公司、聯合協議、關聯企業及未納入合併報表之結構型個體之權益規定較為廣泛之揭露內容。

## (3) IAS 28「投資關聯企業及合資」之修訂

依修訂之準則規定，合併公司僅將符合分類為待出售條件之投資關聯企業轉列為待出售，未分類為待出售之任何股權繼續採權益法。適用該修訂前，當投資關聯企業符合分類為待出售條件時，合併公司係將投資關聯企業全數轉列待出售，並全數停止採用權益法。

## 3. IFRS 13「公允價值衡量」

IFRS 13「公允價值衡量」提供公允價值衡量指引，該準則定義公允價值、建立衡量公允價值之架構，並規定公允價值衡量之揭露。此外，該準則規定之揭露內容較現行準則更為廣泛，例如，現行準則僅要求以公允價值衡量之金融工具須按公允價值三層級揭露，依照 IFRS 13「公允價值衡量」規定，適用該準則之所有資產及負債皆須提供前述揭露。

## 4. IAS 1「其他綜合損益項目之表達」之修正

依修正之準則規定，其他綜合損益項目須按性質分類且分組為(1)後續不重分類至損益者及(2)後續（於符合條件時）將重分類至損益者。相關所得稅亦應按相同基礎分組。適用該修正規定前，並無上述分組之強制規定。

## 5. IAS 36「非金融資產可回收金額之揭露」之修正

IASB 於發布 IFRS 13「公允價值衡量」時，同時修正 IAS 36「資產減損」之揭露規定，導致合併公司須於每一報導期間增加揭露資產或現金產生單位之可回收金額。本次 IAS 36 之修正係釐清合併公司僅須於認列或迴轉減損損失當期揭露該等可回收金額。此外，若可回收金額係以現值法計算之公允價值減處分成本衡量，合併公司須增加揭露所採用之折現率。

## 6. 2010-2012 週期之 IFRSs 年度改善

2010-2012 週期之 IFRSs 年度改善修正 IFRS 2「股份基礎給付」、IFRS 3「企業合併」及 IFRS 8「營運部門」等若干準則。

IFRS 2 之修正係改變既得條件及市價條件定義，並增列績效條件及服務條件定義。該修正釐清績效條件所訂之績效目標得按合併公司或同一集團內另一個體之營運（非市價條件）或權益工具之市價（市價條件）設定。該績效目標之設定得與合併公司整體或部分（例如某一部門）績效有關，而達成績效目標之期間則不得長於服務期間。此外，該修正並釐清股價指數目標因同時反映合併公司本身與集團外其他企業之績效，故非屬績效條件。

IFRS 3 之修正係釐清企業合併之或有對價，無論是否為 IAS 39 或 IFRS 9 之適用範圍，應以公允價值衡量，公允價值變動係認列於損益。

IFRS 8 之修正係釐清若合併公司將具有相似經濟特性之營運部門彙總揭露，應於合併財務報告揭露管理階層於運用彙總基準時所作之判斷。此外，該修正亦釐清合併公司僅於部門資產定期提供予主要營運決策者時，始應揭露應報導部門資產總額至企業資產總額之調節資訊。

IFRS 13 之修正係釐清適用 IFRS 13 後，無設定利率之短期應收款及應付款，若折現之影響不重大，仍得按原始發票金額衡量。

IAS 24「關係人揭露」之修正係釐清，為合併公司提供主要管理階層服務之管理個體係屬合併公司之關係人，應揭露管理個體提供主要管理階層服務而致報導個體發生之已支付或應支付金額，惟無須揭露該等薪酬之組成類別。

## 7. 2011-2013 週期之 IFRSs 年度改善

2011-2013 週期之 IFRSs 年度改善修正 IFRS 3、IFRS 13 及 IAS 40「投資性不動產」等若干準則。

IFRS 3 之修正係釐清 IFRS 3 不適用於聯合協議本身財務報告中關於其設立之會計處理。

IFRS 13 之修正係對適用以淨額基礎衡量金融資產及金融負債群組公允價值之例外（即「組合例外」）進行修正，以釐清該例外範圍包括 IAS 39 或 IFRS 9 適用範圍內並依其規定處理之所有合約，即使該合約不符合 IAS 32「金融工具：表達」對金融資產或金融負債之定義亦然。

IAS 40 之修正係釐清合併公司應同時依 IAS 40 及 IFRS 3 判斷所取得之投資性不動產係屬取得資產或屬企業合併。

(三) 已發布但尚未生效之新／修正／修訂準則及解釋對合併公司財務報告影響之說明

截至本合併財務報告通過發布日止，合併公司仍持續評估上述準則及解釋對財務狀況與經營結果之影響，相關影響待評估完成時予以揭露。

四、重大會計政策之彙總說明

依據金管會於 98 年 5 月 14 日宣布之「我國企業採用國際會計準則推動架構」，上市上櫃公司及興櫃公司應自 102 年起依證券發行人財務報告編製準則暨經金管會認可之 IFRS、IAS、IFRIC 及 SIC（以下稱「IFRSs」）編製財務報告。

合併公司 102 年度合併財務報告係為首份 IFRSs 年度合併財務報告。合併公司轉換至 IFRSs 日為 101 年 1 月 1 日。轉換至 IFRSs 對合併公司合併財務報告之影響說明，請參閱附註三三。

(一) 遵循聲明

本合併財務報告係依照證券發行人財務報告編製準則及經金管會認可之 IFRS 1 編製。本合併財務報告並未包含整份年度財務報告所規定之所有 IFRSs 揭露資訊。

(二) 編製基礎

除以公允價值衡量之金融工具外（參閱下列會計政策之說明），本合併財務報告係依歷史成本基礎編製。歷史成本通常係依取得資產所支付對價之公允價值決定。

合併公司於轉換至IFRSs日之初始資產負債表係依據國際財務報導準則第1號「首次採用國際財務報導準則」之規定認列與衡量，除該準則所規定禁止追溯適用部分IFRSs之規定，以及對部分IFRSs之規定給予豁免選擇外（合併公司之豁免選擇參閱附註三三），合併公司係追溯適用IFRSs之規定。合併公司之重大會計政策彙總說明如下。

### (三) 資產與負債區分流動與非流動之標準

流動資產包括：

1. 主要為交易目的而持有之資產；
2. 預期於資產負債表日後 12 個月內實現之資產；及
3. 現金及約當現金（但不包括於資產負債表日後逾 12 個月用以交換或清償負債而受到限制者）。

流動負債包括：

1. 主要為交易目的而持有之負債；
2. 預期於資產負債表日後 12 個月內到期清償之負債（即使於資產負債表日後至通過發布財務報告前已完成長期性之再融資或重新安排付款協議，亦屬流動負債），以及
3. 不能無條件將清償期限遞延至資產負債表日後至少 12 個月之負債。惟負債之條款可能依交易對方之選擇，以發行權益工具而導致其清償者，並不影響分類。

非屬上述流動資產或流動負債者，係分類為非流動資產或非流動負債。

### (四) 合併基礎

#### 1. 合併財務報告編製原則

本合併財務報告係包含飛宏公司及由飛宏公司所控制個體（子公司）之財務報告。

子公司之財務報告已予適當調整，以使其會計政策與合併公司之會計政策一致。

於編製合併財務報告時，各個體間之交易、帳戶餘額、收益及費損已全數予以銷除。

## 分攤綜合損益總額至非控制權益

子公司之綜合損益總額係歸屬至母公司業主及非控制權益，即使非控制權益因而成為虧損餘額。

### 2. 列入合併財務報告之子公司

本合併財務報告編製主體如下：

投資公司名稱	子 公 司 名 稱	業 務 性 質	所 持 股 權 百 分 比 ( % )		
			102年 12月31日	101年 12月31日	101年 1月1日
飛宏公司	Phihong International Corp. (以下簡稱 PHI 公司)	轉投資業務	100.00	100.00	100.00
飛宏公司	Phitek International Co.,Ltd. (以下簡稱 PHK 公司)	轉投資業務	100.00	100.00	100.00
飛宏公司	Ascent Alliance Ltd.(以下簡 稱 PHQ 公司)	轉投資業務	100.00	100.00	100.00
飛宏公司	Phihong USA Corp.(以下簡 稱 PHA 公司)	銷售電源供應器產品	100.00	100.00	100.00
飛宏公司	American Ballast Corp.(以 下簡稱 PHAB 公司)	銷售電子安定器	100.00	100.00	100.00
飛宏公司	Phihong Technology Japan Co., Ltd.(以下簡稱 PHJ 公司)	銷售電源零組件	100.00	100.00	100.00
飛宏公司	廣銖投資股份有限公司(以下 簡稱廣銖公司)	一般投資業務	100.00	100.00	100.00
PHI 公司	飛宏(東莞)電子有限公司	生產電源供應器及其 半成品	100.00	100.00	100.00
PHI 公司	達宏(天津)電子有限公司	生產電源供應器	100.00	100.00	100.00
PHI 公司	飛宏電子(蘇州)有限公司	研發、生產電源供應 器、充電器、電子安 定器、電子變壓器等 及其相關產品	100.00	100.00	100.00
PHI 公司	Value Dynamic Investment Ltd.(以下簡稱 PHVD 公 司)	一般投資業	100.00	100.00	100.00
PHI 公司	N-Lighten Technologies, Inc.(以下簡稱 N-Lighten 公司)	一般投資業	58.45	58.45	58.45
PHVD 公司	洋宏貿易(上海)有限公司	銷售照明產品	100.00	100.00	100.00
N-Lighten 公司	影來騰貿易(上海)有限公司	研發、製造及銷售光電 設備及顯示器	100.00	100.00	100.00
飛宏電子(蘇州)有 限公司	蘇州新輝宏電子有限公司	生產及銷售照明產品	89.88	89.88	89.88
PHK 公司	東莞達宏電子有限公司	生產電源供應器及其 半成品	100.00	100.00	100.00
PHK 公司	蘇州新輝宏電子有限公司	生產及銷售照明產品	10.12	10.12	10.12
PHQ 公司	東莞雙盈電子有限公司	電子材料之製造及銷 售	100.00	100.00	100.00
PHQ 公司	金昇宏(江西)電子有限公司	變壓器組合線材之製 造及銷售	100.00	100.00	100.00
廣銖公司	N-Lighten 公司	一般投資業	19.78	19.78	19.78

### (五) 外 幣

各個體編製財務報告時，以個體功能性貨幣以外之貨幣(外幣)交易者，依交易日匯率換算為功能性貨幣記錄。



外幣貨幣性項目於每一資產負債表日以收盤匯率換算。除下列項目外，因交割貨幣性項目或換算貨幣性項目產生之兌換差額，於發生當期認列於損益。

1. 為供未來生產使用之在建資產相關外幣借款，其產生之兌換差額若屬於外幣借款利息成本之調整，係納入該等資產成本；
2. 為規避部分匯率風險而進行避險交易所產生之兌換差額；及
3. 應收或應付國外營運機構之貨幣性項目，該項目之清償目前既無計畫亦不可能於可預見之未來發生（故構成對該國外營運機構淨投資之一部分），則其兌換差額原始係認列於其他綜合損益，並於處分淨投資時，自權益重分類至損益。

以公允價值衡量之外幣非貨幣性項目係以決定公允價值當日之匯率換算，所產生之兌換差額列為當期損益，惟屬公允價值變動認列於其他綜合損益者，其產生之兌換差額列於其他綜合損益。

以歷史成本衡量之外幣非貨幣性項目係以交易日之匯率換算，不再重新換算。

於編製合併財務報告時，合併公司國外營運機構（包含營運所在國家或使用之貨幣與飛宏公司不同之子公司、關聯企業、合資或分公司）之資產及負債以每一資產負債表日匯率換算為新台幣。收益及費損項目係以當期平均匯率換算，所產生之兌換差額列於其他綜合損益（並分別歸屬予母公司業主及非控制權益）。

在處分國外營運機構並構成對該國外營運機構喪失控制、聯合控制或重大影響時，所有與該國外營運機構相關可歸屬於母公司業主之權益將重分類為損益。

在部分處分包含於國外營運機構之子公司未構成對該子公司喪失控制時，係按比例將認列於其他綜合損益之累計兌換差額重新歸屬予該子公司之非控制權益，而不認列為損益。在其他任何部分處分國外營運機構之情況下，認列於其他綜合損益之累計兌換差額則按處分比例重分類至損益。

## (六) 存 貨

存貨包括原料、在製品、製成品及商品。存貨係以成本與淨變現價值孰低衡量，比較成本與淨變現價值時除同類別存貨外係以個別項目為基礎。淨變現價值係指在正常情況下之估計售價減除至完工尚需投入之估計成本及完成出售所需之估計成本後之餘額。存貨成本之計算係採加權平均法。成本計算平時按標準成本入帳，期末將當期發生之各項差異，分攤至存貨及銷貨成本中。

## (七) 投資關聯企業

關聯企業係指合併公司具有重大影響，但非屬子公司之企業。

合併公司對投資關聯企業係採用權益法。權益法下，投資關聯企業原始依成本認列，取得日後帳面金額係隨合併公司所享有之關聯企業損益及其他綜合損益份額與利潤分配而增減。此外，針對關聯企業權益之變動係按持股比例認列。

合併公司與關聯企業間之順流、逆流及側流交易所產生之損益，僅在與合併公司對關聯企業權益無關之範圍內，認列於合併財務報告。

## (八) 不動產、廠房及設備

不動產、廠房及設備係以成本衡量認列，後續以成本減除累計折舊及累計減損損失後之金額衡量。

建造中之不動產、廠房及設備係以成本減除累計減損損失後之金額認列。成本包括專業服務費用，及符合資本化條件之借款成本。該等資產於完工並達預期使用狀態時，分類至不動產、廠房及設備之適當類別並開始提列折舊。

不動產、廠房及設備係採直線基礎提列折舊，對於每一重大部分則單獨提列折舊。合併公司至少於每一年度結束日對估計耐用年限、殘值及折舊方法進行檢視。會計估計變動之影響係以推延方式處理。

除列不動產、廠房及設備所產生之利益或損失金額，係淨處分價款與該資產帳面金額間之差額，並且認列於當期損益。

## (九) 無形資產

單獨取得之有限耐用年限無形資產原始以成本衡量，後續係以成本減除累計攤銷及累計減損損失後之金額衡量。合併公司以直線基礎進行攤銷，並且至少於每一年度結束日對估計耐用年限、殘值及折舊方法進行檢視。除合併公司預期於該無形資產經濟年限屆滿前處分該資產外，有限耐用年限無形資產之殘值估計為零。會計估計變動之影響係以推延方式處理。

除列無形資產所產生之利益或損失金額，係淨處分價款與該資產帳面金額之差額，並且認列於當期損益。

## (十) 有形及無形資產（商譽除外）之減損

合併公司於每一資產負債表日評估是否有任何跡象顯示有形及無形資產（商譽除外）可能已減損。若有任一減損跡象存在，則估計該資產之可回收金額。倘無法估計個別資產之可回收金額，合併公司估計該資產所屬現金產生單位之可回收金額。

可回收金額為公允價值減出售成本與其使用價值之較高者。個別資產或現金產生單位之可回收金額若低於其帳面金額時，將該資產或現金產生單位之帳面金額調減至其可回收金額。

當減損損失於後續迴轉時，該資產或現金產生單位之帳面金額調增至修訂後之可回收金額，惟增加後之帳面金額以不超過該資產或現金產生單位若未於以前年度認列減損損失時所決定之帳面金額（減除攤銷或折舊）。減損損失之迴轉係認列於損益。

## (十一) 金融工具

金融資產與金融負債於合併公司成為該工具合約條款之一方時認列於合併資產負債表。

原始認列金融資產與金融負債時，若金融資產或金融負債非屬透過損益按公允價值衡量者，係按公允價值加計直接可歸屬於取得或發行金融資產或金融負債之交易成本衡量。直接可歸屬於取得或發行透過損益按公允價值衡量之金融資產或金融負債之交易成本，則立即認列為損益。

## 金融資產

金融資產之慣例交易係採交易日會計認列及除列。

### 1. 衡量種類

合併公司所持有之金融資產種類為透過損益按公允價值衡量之金融資產、備供出售金融資產與放款及應收款。

#### (1) 透過損益按公允價值衡量之金融資產

透過損益按公允價值衡量之金融資產包括持有供交易及指定為透過損益按公允價值衡量之金融資產。透過損益按公允價值衡量之金融資產係按公允價值衡量，再衡量產生之利益或損失係認列於損益。

#### (2) 備供出售金融資產

合併公司持有上市（櫃）之股票係分類為備供出售金融資產，於每一資產負債表日按公允價值衡量，公允價值之變動係認列於其他綜合損益，於投資處分或確定減損時重分類為損益。

備供出售權益投資之股利於合併公司收款之權利確立時認列於損益。

備供出售金融資產若屬於活絡市場無市場報價且公允價值無法可靠衡量之權益工具投資，後續係以成本減除減損損失後之金額衡量，並單獨列為「以成本衡量之金融資產」。該等金融資產於後續能可靠衡量公允價值時，係按公允價值再衡量，其帳面金額與公允價值間之差額認列於損益或其他綜合損益。

#### (3) 放款及應收款

放款及應收款（包括應收帳款及現金及約當現金）係採用有效利息法按攤銷後成本減除減損損失後之金額衡量，惟短期應收帳款之利息認列不具重大性之情況除外。

### 2. 金融資產之減損

除透過損益按公允價值衡量之金融資產外，合併公司係於每一資產負債表日評估其他金融資產是否有減損客觀證據，當

有客觀證據顯示，因金融資產原始認列後發生之單一或多項事項，致使金融資產之估計未來現金流量受損失者，該金融資產即已發生減損。

按攤銷後成本列報之金融資產，如應收帳款，該資產經個別評估未有減損後，另再集體評估減損。應收款集體存在之客觀減損證據可能包含合併公司過去收款經驗及延遲付款情況等。

按攤銷後成本列報之金融資產之減損損失金額係該資產帳面金額與估計未來現金流量按該金融資產原始有效利率折現之現值間之差額。

按攤銷後成本列報之金融資產於後續期間減損損失金額減少，且經客觀判斷該減少與認列減損後發生之事項有關，則先前認列之減損損失直接或藉由調整備抵帳戶予以迴轉認列於損益，惟該迴轉不得使金融資產帳面金額超過若未認列減損情況下於迴轉日應有之攤銷後成本。

當備供出售權益投資之公允價值低於成本且發生大幅或持久性下跌時，係為客觀減損證據。當備供出售金融資產發生減損時，原先已認列於其他綜合損益之累計損失金額將重分類至損益。

備供出售權益工具投資已認列於損益之減損損失不得透過損益迴轉。任何認列減損損失後之公允價值回升金額係認列於其他綜合損益。

以成本衡量之金融資產之減損損失金額係該資產帳面金額與估計未來現金流量按類似金融資產之現時市場報酬率折現之現值間之差額。此種減損損失於後續期間不得迴轉。

所有金融資產之減損損失係直接自金融資產之帳面金額中扣除，惟應收帳款係藉由備抵帳戶調降其帳面金額。當判斷應收帳款無法收回時，係沖銷備抵帳戶。原先已沖銷而後續收回之款項則貸記備抵帳戶。備抵帳戶帳面金額之變動認列於損益。

### 3. 金融資產之除列

合併公司僅於對來自金融資產現金流量之合約權利失效，或已移轉金融資產且該資產所有權之幾乎所有風險及報酬已移轉予其他企業時，始將金融資產除列。

於一金融資產整體除列時，其帳面金額與所收取對價加計已認列於其他綜合損益之任何累計利益或損失之總和間之差額係認列於損益。

#### 金融負債

合併公司所有金融負債係以有效利息法按攤銷後成本衡量。合併公司僅於義務解除、取消或到期時，始將金融負債除列。除列金融負債時，其帳面金額與所支付對價（包含任何所移轉之非現金資產或承擔之負債）間之差額認列為損益。

#### (十二) 負債準備

認列為負債準備之金額係考量義務之風險及不確定性，而為資產負債表日清償義務所需支出之最佳估計。合併公司針對已銷售之產品，估列適當比例之產品售後保固準備。

#### (十三) 收入認列

收入係按已收或應收對價之公允價值衡量，並扣除估計之客戶退貨、折扣及其他類似之折讓。

##### 1. 商品之銷售

銷售商品係於下列條件完全滿足時認列收入：

- (1) 合併公司已將商品所有權之重大風險及報酬移轉予買方；
- (2) 合併公司對於已經出售之商品既不持續參與管理，亦未維持有效控制；
- (3) 收入金額能可靠衡量；
- (4) 與交易有關之經濟效益很有可能流入合併公司；及
- (5) 與交易有關之已發生或將發生之成本能可靠衡量。

## 2. 股利收入及利息收入

投資所產生之股利收入係於股東收款之權利確立時認列，惟前提係與交易有關之經濟效益很有可能流入合併公司，且收入金額能可靠衡量。

金融資產之利息收入係於經濟效益很有可能流入合併公司，且收入金額能可靠衡量時認列。

### (十四) 借款成本

直接可歸屬於取得、建造或生產符合要件之資產之借款成本，係作為該資產成本之一部分，直到該資產達到預定使用或出售狀態之幾乎所有必要活動已完成為止。

除上述外，所有其他借款成本係於發生當期認列為損益。

### (十五) 退職後福利

屬確定提撥退休計畫之退休金，係於員工提供服務之期間，將應提撥之退休金數額認列為當期費用。

屬確定福利退休計畫之退休金，提供福利之成本係使用預計單位福利法進行精算評價。確定福利義務產生之所有精算損益於發生期間立即認列於其他綜合損益。前期服務成本於福利已既得之範圍內立即認列，非屬已既得之部分則於福利成為既得前之平均期間內，以直線基礎攤銷。

應計退休金負債係代表確定福利義務之現值、調整未認列前期服務成本，並減除計畫資產公允價值後之金額。任何依此方式計算所產生之資產，不得超過累積未認列前期服務成本及淨精算損失，加上該計畫之可得退還資金及可減少未來提撥金之現值。

確定福利退休計畫發生縮減或清償時，認列縮減或清償之損益。

### (十六) 其他長期員工福利

其他長期員工福利與退職後福利之會計處理相同，惟相關精算損益及所有前期服務成本係立即認列於損益。

### (十七) 員工認股權

員工認股權係按給與日所決定之公允價值及預期既得員工認股權之最佳估計數量，於既得期間內以直線基礎認列費用，並同時調

整資本公積—員工認股權。若其於給與日立即既得，係於給與日全數認列費用。

合併公司於每一資產負債表日修正預期既得之員工認股權估計數量。若有修正原估計數量，其影響數係認列為損益，使累計費用反映修正之估計數，並相對調整資本公積—員工認股權。

## (十八) 所得稅

所得稅費用係當期所得稅及遞延所得稅之總和。

### 1. 當期所得稅

依所得稅法規定計算之未分配盈餘加徵 10% 所得稅列為股東會決議年度之所得稅費用。以前年度應付所得稅之調整，列入當期所得稅。

### 2. 遞延所得稅

遞延所得稅係依合併財務報告帳載資產及負債帳面金額與計算課稅所得之課稅基礎二者所產生之暫時性差異予以認列。遞延所得稅負債一般係就所有應課稅暫時性差異予以認列，而遞延所得稅資產則於很有可能有課稅所得以供可減除暫時性差異、虧損扣抵、研究發展支出所產生之所得稅抵減使用時認列。

與投資子公司及關聯企業相關之應課稅暫時性差異皆認列遞延所得稅負債，惟合併公司若可控制暫時性差異迴轉之時間點，且該暫時性差異很有可能於可預見之未來不會迴轉者除外。與此類投資及權益有關之可減除暫時性差異所產生之遞延所得稅資產，僅於其很有可能有足夠課稅所得用以實現暫時性差異之利益，且於可預見之未來預期將迴轉的範圍內，予以認列。

遞延所得稅資產之帳面金額於每一資產負債表日予以重新檢視，並針對已不再很有可能有足夠之課稅所得以供其回收所有或部分資產者，調減帳面金額。原未認列為遞延所得稅資產者，亦於每一資產負債表日予以重新檢視，並在未來很有可能產生課稅所得以供其回收所有或部分資產者，調增帳面金額。



遞延所得稅資產及負債係以預期負債清償或資產實現當期之稅率衡量，該稅率係以資產負債表日已立法或已實質性立法之稅率及稅法為基礎。遞延所得稅負債及資產之衡量係反映企業於資產負債表日預期回收或清償其資產及負債帳面金額之方式所產生之租稅後果。

### 3. 本期之當期及遞延所得稅

當期及遞延所得稅係認列於損益，惟與認列於其他綜合損益或直接計入權益項目相關之當期及遞延所得稅係分別認列於其他綜合損益或直接計入權益。若當期所得稅或遞延所得稅係自取得子公司／企業合併所產生，其所得稅影響數納入投資子公司／企業合併之會計處理。

## 五、重大會計判斷、估計及假設不確定性之主要來源

合併公司於採用會計政策時，對於不易自其他來源取得相關資訊者，管理階層必須基於歷史經驗及其他攸關之因素作出相關之判斷、估計及假設。實際結果可能與估計有所不同。

管理階層將對估計與基本假設持續檢視。若估計之修正僅影響當期，則於修正當期認列；若會計估計之修正同時影響當期及未來期間，則於修正當期及未來期間認列。

### (一) 所得稅

由於未來獲利之不可預測性，合併公司之課稅損失之可實現性須視未來能否有足夠之獲利或應課稅暫時性差異而定。若合併公司未來實際產生之獲利少／多於預期，於發生期間認列為損益。

### (二) 應收帳款之估計減損

當有客觀證據顯示減損跡象時，合併公司考量未來現金流量之估計。減損損失之金額係以該資產之帳面金額及估計未來現金流量（排除尚未發生之未來信用損失）按該金融資產之原始有效利率折現之現值間的差額衡量。若未來實際現金流量少於預期，可能會產生重大減損損失。

### (三) 金融工具之公允價值

合併公司係採用市場參與者所通用之評價技術，對衍生金融工具之假設係基於市場價格或利率並依該工具之特性予以調整；未上市（櫃）權益工具之公允價值估計係基於對被投資者財務狀況與營運結果之分析。合併公司管理階層認為所選定之評價技術及假設可適當用以決定金融工具之公允價值。

### (四) 不動產、廠房及設備之耐用年限及減損

合併公司於每一資產負債表日檢視不動產、廠房及設備之估計耐用年限。另合併公司之設備減損係按該等設備之可回收金額（即該等資產之公允價值減出售成本與其使用價值之較高者）評估，市場價格或未來現金流量變動將影響該等資產可回收金額，可能導致合併公司須額外認列減損損失或迴轉已認列之減損損失。

### (五) 存貨之減損

存貨淨變現價值係正常營業過程中之估計售價減除至完工尚需投入之估計成本及完成出售所需之估計成本後之餘額估計，該等估計係依目前市場狀況及類似產品之歷史銷售經驗評估，市場情況之改變可能重大影響該等估計結果。

### (六) 確定福利計畫之認列

確定福利退休計畫應認列之退休金費用及應計退休金負債係使用預計單位福利法進行精算評價，其採用之精算假設包括折現率、員工離職率及長期平均調薪率之估計，若該等估計因市場與經濟情況之改變而有所變動，可能會重大影響應認列之費用與負債金額。

## 六、現金及約當現金

	102年12月31日	101年12月31日	101年1月1日
庫存現金及週轉金	\$ 2,267	\$ 1,727	\$ 2,073
支票及活期存款	1,346,478	1,420,595	1,614,016
定期存款	74,000	57,000	164,060
附買回債券	-	63,966	339,237
	<u>\$1,422,745</u>	<u>\$1,543,288</u>	<u>\$2,119,386</u>

活期存款、定期存款及附買回債券於資產負債表日之市場利率區間如下：

	102年12月31日	101年12月31日	101年1月1日
活期存款及定期存款	0.01%~3.30%	0.01~2.85%	0.01~3.10%
附買回債券	-	0.76%	0.75%

七、透過損益按公允價值衡量之金融資產

	102年12月31日	101年12月31日	101年1月1日
<u>指定透過損益按公允價值衡量之金融資產—流動</u>			
保本型理財商品	\$ 50,957	\$ -	\$ -

合併公司與銀行簽訂為期 7 至 15 天之保本型理財商品合約。合併公司於原始認列時將該合約整體指定為透過損益按公允價值衡量之金融資產。

八、備供出售金融資產—非流動

	102年12月31日	101年12月31日	101年1月1日
<u>上市（櫃）股票</u>			
華容股份有限公司	\$ -	\$ 30,620	\$ 33,357

九、以成本衡量之金融資產—非流動

	102年12月31日	101年12月31日	101年1月1日
<u>未上市（櫃）投資</u>			
寶典創業投資股份有限公司	\$ 9,015	\$ 12,255	\$ 12,255
願景創業投資股份有限公司	20,010	31,500	31,500
漢通創業投資股份有限公司	49,996	-	-
Asiatech Taiwan Venture Fund	682	2,748	5,057
詠利投資股份有限公司	9,442	9,442	9,442
台灣文創一號股份有限公司	22,000	22,000	22,000
輝城電子股份有限公司	-	13,000	13,000
	<u>\$ 111,145</u>	<u>\$ 90,945</u>	<u>\$ 93,254</u>

合併公司所持有之上述未上市（櫃）股票投資，於資產負債表日係按成本減除累計減損衡量，因其公允價值合理估計數之區間重大且無法合理評估各種估計之機率，致合併公司管理階層認為其公允價值無法可靠衡量。

寶典創業投資股份有限公司 102 年 1 月 1 日實收資本額為 128,700 仟元，該公司於 102 年第 4 季辦理減資退還股款 45,045 仟元，減資比率 35%，合併公司收到減資款 3,240 仟元，減資後 102 年 12 月 31 日實收資本額為 83,655 仟元。

願景創業投資股份有限公司 102 年 1 月 1 日實收資本額為 619,750 仟元，該公司於 102 年第 3 季辦理減資退還股款 212,575 仟元，減資比率 34.3%，合併公司收到減資款 11,490 仟元，減資後 102 年 12 月 31 日實收資本額為 407,175 仟元。

合併公司於 102 年 8 月以每股 11.55 元之價格參與認購漢通創業投資股份有限公司之普通股 4,330 仟股。

#### 十、應收帳款

	102年12月31日	101年12月31日	101年1月1日
應收帳款	\$1,980,245	\$1,937,679	\$1,987,812
減：備抵呆帳	( 13,425 )	( 30,197 )	( 51,704 )
	<u>\$1,966,820</u>	<u>\$1,907,482</u>	<u>\$1,936,108</u>

合併公司對商品銷售之平均授信期間為 30 至 70 天。於決定應收帳款可回收性時，合併公司考量應收帳款自原始授信日至報導期間結束日信用品質之任何改變。備抵呆帳係參考交易對方之信用風險等級及分析其目前財務狀況，估計無法回收之金額。

合併公司應收帳款以逾期天數為基準之帳齡分析如下：

	102年12月31日	101年12月31日	101年1月1日
未逾期	\$1,922,281	\$1,888,952	\$1,871,321
逾期 60 天以下	47,081	20,827	64,954
逾期 61 天以上	<u>10,883</u>	<u>27,900</u>	<u>51,537</u>
	<u>\$1,980,245</u>	<u>\$1,937,679</u>	<u>\$1,987,812</u>

應收帳款之備抵呆帳變動資訊如下：

	102 年度	101 年度
期初餘額	\$ 30,197	\$ 51,704
本期轉回備抵呆帳	( 5,293 )	( 15,954 )
本期實際沖銷	( 11,875 )	( 5,264 )
外幣換算差額	<u>396</u>	<u>( 289 )</u>
期末餘額	<u>\$ 13,425</u>	<u>\$ 30,197</u>

合併公司之 PHA 於 102 年及 101 年 12 月 31 日以及 101 年 1 月 1 日分別有應收帳款計 725,785 仟元、435,683 仟元及 522,793 仟元業已提供銀行作為短期借款之擔保品（截至 102 年及 101 年 12 月 31 日以及 101 年 1 月 1 日止未動用該額度），請參閱附註二八。

#### 十一、存 貨

	<u>102年12月31日</u>	<u>101年12月31日</u>	<u>101年1月1日</u>
原 物 料	\$ 502,913	\$ 527,235	\$ 617,296
在 製 品	168,856	148,214	181,425
製 成 品	465,439	351,712	427,637
商 品	<u>568,856</u>	<u>653,063</u>	<u>853,642</u>
	<u>\$1,706,064</u>	<u>\$1,680,224</u>	<u>\$2,080,000</u>

102 年及 101 年 12 月 31 日以及 101 年 1 月 1 日之備抵存貨跌價損失分別為 321,282 仟元、291,012 仟元及 266,370 仟元。

102 及 101 年度與存貨相關之銷貨成本分別為 10,227,880 仟元及 9,588,528 仟元；各期間之銷貨成本分別包括存貨跌價損失 45,013 仟元及 33,056 仟元。

合併公司之 PHA 於 101 年 1 月 1 日存貨計 448,725 仟元，業已提供銀行作為短期借款之擔保品（截至 101 年 1 月 1 日並未動用該額度），請參閱附註二八。

#### 十二、採用權益法之投資

##### 投資關聯企業

	<u>102年12月31日</u>	<u>101年12月31日</u>	<u>101年1月1日</u>
非上市（櫃）公司			
浩軒創業投資股份有限 公司	\$ 40,208	\$ 55,052	\$ 67,350
宏軒創業投資股份有限 公司	137,642	152,762	147,560
漢宇創業投資股份有限 公司	116,630	99,243	109,986
春天酒店股份有限公司	<u>35,153</u>	<u>32,704</u>	<u>30,707</u>
	<u>\$ 329,633</u>	<u>\$ 339,761</u>	<u>\$ 355,603</u>

合併公司於資產負債表日對關聯企業之所有權權益及表決權百分比如下：

公 司 名 稱	102年12月31日	101年12月31日	101年1月1日
浩軒創業投資股份有限公司	24.67%	24.67%	24.67%
宏軒創業投資股份有限公司	32.26%	32.26%	32.26%
漢宇創業投資股份有限公司	22.22%	22.22%	22.22%
春天酒店股份有限公司	25.33%	25.33%	25.33%
PHIHONG PWM BRASIL LTDA.	60.00%	60.00%	60.00%
FIRST INTERNATIONAL COMPUTER DO BRASIL LTDA	33.85%	33.85%	33.85%

浩軒創業投資股份有限公司於 101 年度辦理減資退還股款 44,509 仟元，合併公司收回投資款 10,979 仟元。

飛宏公司對於巴西之投資包括持股 PHIHONG PWM BRASIL LTDA. 60% 及持股 FIRST INTERNATIONAL COMPUTER DO BRASIL LTDA. 33.85%，另外由 PHIHONG PWM BRASIL LTDA. 持股 FIRST INTERNATIONAL COMPUTER DO BRASIL LTDA. 21.15%。PHIHONG PWM BRASIL LTDA. 並由巴西當地之經營團隊持股 40%，依飛宏公司與經營團隊之合作模式及巴西法律規定，飛宏公司對其並無控制力，帳列金額經評估回收可能性不大，因此將 PHIHONG PWM BRASIL LTDA. 及 FIRST INTERNATIONAL COMPUTER DO BRASIL LTDA. 帳列數均列為零。

有關合併公司之關聯企業彙整性財務資訊如下：

	102年12月31日	101年12月31日	101年1月1日
總資產	<u>\$1,735,926</u>	<u>\$1,775,974</u>	<u>\$1,863,220</u>
總負債	<u>\$ 482,631</u>	<u>\$ 503,534</u>	<u>\$ 516,588</u>
		102年度	101年度
本期營業收入		<u>\$545,760</u>	<u>\$548,560</u>
本期淨(損)利		<u>\$ 26,727</u>	<u>\$ 41,846</u>
本期其他綜合損益		<u>(\$ 22,021)</u>	<u>\$ 8,659</u>

102 年度採用權益法之投資及合併公司對其所享有之損益及其他綜合損益份額，係依據各關聯企業同期間經會計師查核之財務報告認列。

### 十三、不動產、廠房及設備

	自有土地	建築物	機器設備	其他設備	未完工程	合計
<u>成本</u>						
101 年 1 月 1 日餘額	\$ 256,353	\$ 2,513,376	\$ 2,164,464	\$ 578,580	\$ 93,314	\$ 5,606,087
增 添	-	8,894	259,034	51,720	314,259	633,907
處 分	-	( 2,320)	( 60,270)	( 12,729)	-	( 75,319)
淨兌換差額	( 2,003)	( 83,286)	( 86,405)	( 16,305)	( 6,629)	( 194,628)
其 他	-	9,541	89,058	3,139	( 93,282)	8,456
101 年 12 月 31 日餘額	<u>\$ 254,350</u>	<u>\$ 2,446,205</u>	<u>\$ 2,365,881</u>	<u>\$ 604,405</u>	<u>\$ 307,662</u>	<u>\$ 5,978,503</u>
<u>累計折舊</u>						
101 年 1 月 1 日餘額	\$ -	\$ 748,275	\$ 1,005,583	\$ 379,899	\$ -	\$ 2,133,757
處 分	-	( 1,796)	( 43,539)	( 7,437)	-	( 52,772)
折舊費用	-	115,616	261,299	74,783	-	451,698
淨兌換差額	-	( 24,951)	( 44,402)	( 12,586)	-	( 81,939)
其 他	-	( 98)	7,775	3,073	-	10,750
101 年 12 月 31 日餘額	<u>\$ -</u>	<u>\$ 837,046</u>	<u>\$ 1,186,716</u>	<u>\$ 437,732</u>	<u>\$ -</u>	<u>\$ 2,461,494</u>
101 年 1 月 1 日淨額	<u>\$ 256,353</u>	<u>\$ 1,765,101</u>	<u>\$ 1,158,881</u>	<u>\$ 198,681</u>	<u>\$ 93,314</u>	<u>\$ 3,472,330</u>
101 年 12 月 31 日淨額	<u>\$ 254,350</u>	<u>\$ 1,609,159</u>	<u>\$ 1,179,165</u>	<u>\$ 166,673</u>	<u>\$ 307,662</u>	<u>\$ 3,517,009</u>
<u>成本</u>						
102 年 1 月 1 日餘額	\$ 254,350	\$ 2,446,205	\$ 2,365,881	\$ 604,405	\$ 307,662	\$ 5,978,503
增 添	16,379	33,535	63,653	58,510	692,953	865,030
處 分	-	( 2,491)	( 36,389)	( 27,884)	-	( 66,764)
淨兌換差額	757	126,133	136,846	20,678	26,181	310,595
其 他	-	8,230	104,169	( 63,507)	( 59,298)	( 10,406)
102 年 12 月 31 日餘額	<u>\$ 271,486</u>	<u>\$ 2,611,612</u>	<u>\$ 2,634,160</u>	<u>\$ 592,202</u>	<u>\$ 967,498</u>	<u>\$ 7,076,958</u>
<u>累計折舊</u>						
102 年 1 月 1 日餘額	\$ -	\$ 837,046	\$ 1,186,716	\$ 437,732	\$ -	\$ 2,461,494
處 分	-	( 1,370)	( 23,030)	( 25,099)	-	( 49,499)
折舊費用	-	100,425	254,209	65,481	-	420,115
淨兌換差額	-	43,756	69,267	15,694	-	128,717
其 他	-	( 1,144)	59,424	( 58,533)	-	( 253)
102 年 12 月 31 日餘額	<u>\$ -</u>	<u>\$ 978,713</u>	<u>\$ 1,546,586</u>	<u>\$ 435,275</u>	<u>\$ -</u>	<u>\$ 2,960,574</u>
102 年 12 月 31 日淨額	<u>\$ 271,486</u>	<u>\$ 1,632,899</u>	<u>\$ 1,087,574</u>	<u>\$ 156,927</u>	<u>\$ 967,498</u>	<u>\$ 4,116,384</u>

合併公司之不動產、廠房及設備係以直線基礎按下列耐用年數計提折舊：

建築物	
廠房主建物	50 年
工程系統	10 年
機器設備	3 至 10 年
其他設備	3 至 5 年

合併公司設定質押作為長期借款擔保品之土地、房屋及建築金額，請參閱附註二八。

十四、其他無形資產

	<u>電 腦 軟 體</u>
<u>成 本</u>	
101年1月1日餘額	\$ 38,966
增 添	35,073
處 分	( 590)
外幣兌換差額之影響	( 539)
其 他	<u>4,446</u>
101年12月31日餘額	<u>\$ 77,356</u>
<u>累計攤銷</u>	
101年1月1日餘額	\$ 19,237
攤銷費用	11,694
處 分	( 440)
外幣兌換差額之影響	( 334)
其 他	<u>4,439</u>
101年12月31日餘額	<u>\$ 34,596</u>
101年1月1日淨額	<u>\$ 19,729</u>
101年12月31日淨額	<u>\$ 42,760</u>
<u>成 本</u>	
102年1月1日餘額	\$ 77,356
增 添	18,372
處 分	( 2,193)
外幣兌換差額之影響	<u>1,085</u>
102年12月31日餘額	<u>\$ 94,620</u>
<u>累計攤銷</u>	
102年1月1日餘額	\$ 34,596
攤銷費用	15,381
處 分	( 2,071)
外幣兌換差額之影響	<u>406</u>
102年12月31日餘額	<u>\$ 48,312</u>
102年12月31日淨額	<u>\$ 46,308</u>

上述無形資產係以直線基礎按2至5年之耐用年數計提攤銷費用。

十五、預付租賃款

	<u>102年12月31日</u>	<u>101年12月31日</u>	<u>101年1月1日</u>
預付租賃款	<u>\$ 136,612</u>	<u>\$ 131,847</u>	<u>\$ 117,778</u>
流 動	\$ 3,303	\$ 2,788	\$ 2,792
非 流 動	<u>133,309</u>	<u>129,059</u>	<u>114,986</u>
	<u>\$ 136,612</u>	<u>\$ 131,847</u>	<u>\$ 117,778</u>

長期預付租賃款係預付位於中國大陸之土地使用權。



## 十六、借 款

### 短期借款

	102年12月31日	101年12月31日	101年1月1日
<u>無擔保借款</u>			
銀行借款	\$ 100,000	\$ -	\$ -
利 率	1.32%	-	-

### 長期借款

	102年12月31日	101年12月31日	101年1月1日
<u>無擔保借款</u>			
中期借款，期間為 102 年 3 月 13 日至 104 年 3 月 13 日，102 年 12 月 31 日利率為 1.42%，按月支付利息，到期償還本金。	\$ 100,000	\$ -	\$ -
中期借款，期間為 102 年 8 月 13 日至 104 年 8 月 13 日，102 年 12 月 31 日利率為 1.42%，按月支付利息，到期償還本金。	100,000	-	-
中期借款，期間為 101 年 9 月 27 日至 103 年 9 月 27 日，101 年 12 月 31 日利率為 1.37%，按月支付利息，到期償還本金。合併公司已於 102 年 12 月提前全數償還本金。	-	100,000	-
中期借款，期間為 102 年 12 月 11 日至 104 年 12 月 11 日，102 年 12 月 31 日利率為 1.39%，按月支付利息，到期償還本金。	250,000	-	-
<u>擔保借款</u>			
中期借款，期間為 102 年 12 月 11 日至 104 年 12 月 11 日，102 年 12 月 31 日利率為 1.39%，按月支付利息，到期償還本金。	250,000	-	-

(接次頁)

(承前頁)

	102年12月31日	101年12月31日	101年1月1日
中期擔保借款，期間為 102 年 8 月 13 日至 104 年 11 月 19 日，102 年 12 月 31 日利率為 1.48%，按月支付利息，自 103 年 12 月 19 日起，本金按月平均攤還。	\$ 100,000	\$ -	\$ -
中期擔保借款，期間為 101 年 9 月 27 日至 103 年 9 月 27 日，101 年 12 月 31 日利率為 1.37%，按月支付利息，到期償還本金。合併公司已於 102 年 12 月提前全數償還本金。	-	100,000	-
中期擔保借款，期間為 100 年 12 月 29 日至 102 年 12 月 29 日，101 年 1 月 1 日利率為 1.37%，按月支付利息，到期償還本金。合併公司已於 101 年 9 月提前全數償還本金。	-	-	200,000
	800,000	200,000	200,000
減：一年內到期之長期借款	( 8,333 )	-	-
	<u>\$ 791,667</u>	<u>\$ 200,000</u>	<u>\$ 200,000</u>

上述擔保借款之擔保品及連帶保證情形，請參閱附註二七及二八。

#### 十七、其他應付款

	102年12月31日	101年12月31日	101年1月1日
應付設備款	\$ 37,946	\$ 13,159	\$ 256
應付薪資及獎金	307,706	284,044	165,914
應付員工紅利及董監酬勞	27,456	55,720	256,618
應付休假給付	37,880	32,076	34,554
其他	617,658	673,421	801,957
	<u>\$1,028,646</u>	<u>\$1,058,420</u>	<u>\$1,259,299</u>

## 十八、負債準備（帳列其他流動負債－其他）

	102年12月31日	101年12月31日	101年1月1日
保固負債準備	\$ 9,444	\$ 9,271	\$ 10,389
外銷損失準備	49,052	49,052	49,052
	<u>\$ 58,496</u>	<u>\$ 58,323</u>	<u>\$ 59,441</u>

(一) 保固負債準備係針對已銷售之商品，對於因保固義務所導致未來經濟效益流出最佳估計數之現值。

(二) 外銷損失準備係依歷史經驗、管理階層之判斷及其他原因估計。

## 十九、退職後福利計畫

### (一) 確定提撥計畫

飛宏公司所適用「勞工退休金條例」之退休金制度，係屬政府管理之確定提撥退休計畫，依員工每月薪資 6% 提撥至勞工保險局之個人退休金專戶。

### (二) 確定福利計畫

飛宏公司所適用「勞動基準法」之退休金制度，係屬確定福利退休計畫。員工退休金之支付，係根據服務年資及核准退休日前 6 個月平均工資計算。飛宏公司按員工每月薪資總額 2% 提撥員工退休基金，交由勞工退休準備金監督委員會以該委員會名義存入台灣銀行之專戶。勞動部勞動基金運用局透過自行運用及委託經營方式，將計畫資產投資於國內（外）權益證券與債務證券及銀行存款等標的，惟依勞工退休基金收支保管及運用辦法規定，勞工退休基金之運用，其每年決算分配之最低收益不得低於當地銀行 2 年定期存款利率計算之收益。

飛宏公司之計畫資產及確定福利義務現值，係由合格精算師進行精算。精算評價於衡量日之主要假設列示如下：

	102年12月31日	101年12月31日	101年1月1日
折現率	1.875%	1.625%	1.75%
計畫資產之預期報酬率	2.00%	1.875%	2.00%
長期平均調薪率	3.25%	3.25%	3.25%

計畫資產之整體資產預期報酬率係根據歷史報酬趨勢以及精算師對於相關義務存續期間內，該資產所處市場之預測，並考量前述計畫資產之運用及最低收益之影響所作之估計。

有關確定福利計畫所認列之損益金額列示如下：

	102年度	101年度
當期服務成本	\$ 1,204	\$ 1,907
利息成本	1,839	2,302
計畫資產預期報酬	( 894)	( 1,194)
	<u>\$ 2,149</u>	<u>\$ 3,015</u>
依功能別彙總		
營業成本	\$ 201	\$ 257
推銷費用	296	464
管理費用	280	427
研發費用	1,372	1,867
	<u>\$ 2,149</u>	<u>\$ 3,015</u>

於 102 及 101 年度，飛宏公司分別認列利益 1,447 仟元及利益 6,880 仟元精算損益於其他綜合損益。截至 102 年及 101 年 12 月 31 日止，精算損益認列於其他綜合損益之累積精算利益分別為 8,327 仟元及 6,880 仟元。

飛宏公司因確定福利計畫所產生之義務列入個體資產負債表之金額列示如下：

	102年12月31日	101年12月31日	101年1月1日
已提撥確定福利義務之			
現值	\$ 109,995	\$ 113,180	\$ 131,560
計畫資產之公允價值	( 44,809)	( 46,388)	( 58,290)
應計退休金負債	<u>\$ 65,186</u>	<u>\$ 66,792</u>	<u>\$ 73,270</u>

確定福利義務現值之變動列示如下：

	102年度	101年度
年初確定福利義務	\$113,180	\$131,560
當期服務成本	1,204	1,907
利息成本	1,839	2,302
精算損(益)	( 1,728)	( 7,536)
支付數	( 4,500)	( 15,053)
年底確定福利義務	<u>\$109,995</u>	<u>\$113,180</u>

計畫資產現值之變動列示如下：

	102年度	101年度
年初計畫資產公允價值	\$ 46,388	\$ 58,290
計畫資產預期報酬	894	1,194
精算(損)益	( 281)	( 656)
計畫資產提撥數	2,308	2,613
計畫資產支付數	( 4,500)	( 15,053)
年底計畫資產公允價值	<u>\$ 44,809</u>	<u>\$ 46,388</u>

計畫資產之主要類別於資產負債表日公允價值之百分比列示如下：

	102年12月31日	101年12月31日	101年1月1日
權益工具	43.64	38.29	41.26
債務工具	9.83	11.00	11.49
轉存金融機構	22.17	23.39	22.76
其他	<u>24.36</u>	<u>27.32</u>	<u>24.49</u>
	<u>100.00</u>	<u>100.00</u>	<u>100.00</u>

飛宏公司預期於 102 年度以後一年內對確定福利計畫提撥為 1,998 仟元。

## 二十、權益

### (一) 股本

#### 普通股

	102年12月31日	101年12月31日	101年1月1日
額定股數(仟股)	<u>600,000</u>	<u>600,000</u>	<u>600,000</u>
額定股本	<u>\$6,000,000</u>	<u>\$6,000,000</u>	<u>\$6,000,000</u>
已發行且已收足股款之 股數(仟股)	<u>277,164</u>	<u>277,164</u>	<u>274,933</u>
已發行股本	<u>\$2,771,639</u>	<u>\$2,771,639</u>	<u>\$2,749,329</u>

已發行之普通股每股面額為 10 元，每股享有一表決權及收取股利之權利。

飛宏公司 102 年 6 月 14 日經股東會決議發行限制員工權利新股 5,000 仟股，每股面額 10 元，共計 50,000 仟元，每股認購價格為 0 元，本次發行普通股之權利義務於員工達成既得條件前除限制股份之轉讓權利外，其權利義務(包括參與配股、配息、股東會表決權、

選舉權及現金增資認股等)與其他已發行普通股相同。截至 102 年 12 月 31 日止，飛宏公司尚未實際發行限制員工權利新股。

## (二) 資本公積

	102年12月31日	101年12月31日	101年1月1日
股票發行溢價	\$ 226,556	\$ 226,556	\$ 203,406
公司債轉換溢價	661,582	661,582	661,582
庫藏股票交易	48,234	48,234	48,234
轉換公司債應付利息補償金	13,243	13,243	13,243
	<u>\$ 949,615</u>	<u>\$ 949,615</u>	<u>\$ 926,465</u>

資本公積中屬超過票面金額發行股票之溢額(包括以超過面額發行普通股、公司債轉換溢價及庫藏股票交易等)及受領贈與之部分得用以彌補虧損，亦得於公司無虧損時，用以發放現金股利或撥充股本，惟撥充股本時每年以實收股本之一定比率為限。

因採用權益法之投資、員工認股權及認股權產生之資本公積，不得作為任何用途。

## (三) 保留盈餘及股利政策

依據飛宏公司章程規定，飛宏公司每年決算後如有盈餘，除依法繳納所得稅外，應先彌補以往年度虧損，次就其餘額提撥百分之十為法定盈餘公積及依法令或主管機關規定提列或迴轉特別盈餘公積，如尚有盈餘再加計前期累積未分配盈餘，由董事會視營運需要酌予保留適當盈餘後，並擬具分派議案，提請股東會決議後分派之，其中分派如下：

1. 董事、監察人酬勞：不高於本年度盈餘之百分之二。
2. 員工紅利：不低於本年度盈餘之百分之十。
3. 股東紅利：累積可分配盈餘減除上列 1 及 2 項後之餘額，其中股東紅利之現金股利不低於每年發放股利總額百分之十。

102 及 101 年度應付員工紅利估列金額分別為 24,710 仟元及 50,148 仟元；應付董監酬勞估列金額分別為 2,746 仟元及 5,572 仟元。前述員工紅利及董監酬勞係按稅後淨利(已扣除員工分紅及董監酬勞之金額)減法定盈餘公積後之預計發放比率計算。年度終了

後，董事會決議之發放金額有重大變動時，該變動調整原提列年度費用，於股東會決議日時，若金額仍有變動，則依會計估計變動處理，於股東會決議年度調整入帳。如股東會決議採股票發放員工紅利，股票紅利股數按決議分紅之金額除以股票公允價值決定。

自 102 年起，飛宏公司依金管會於 101 年 4 月 6 日發布之金管證發字第 1010012865 號函令及「採用國際財務報導準則（IFRSs）後，提列特別盈餘公積之適用疑義問答」規定提列及迴轉特別盈餘公積。

法定盈餘公積應提撥至其餘額達公司實收股本總額時為止。法定盈餘公積得用以彌補虧損。公司無虧損時，法定盈餘公積超過實收股本總額 25% 之部分除得撥充股本外，尚得以現金分配。

分配未分配盈餘時，除屬非中華民國境內居住者之股東外，其餘股東可獲配按股利分配日之稅額扣抵比率計算之股東可扣抵稅額。

飛宏公司分別於 102 年 6 月 14 日及 101 年 6 月 19 日舉行股東常會，決議通過 101 及 100 年度盈餘分配案如下：

	盈 餘 分 配		每 股 股 利 ( 元 )	
	101年度	100年度	101年度	100年度
法定盈餘公積	\$ 30,955	\$ 142,565	\$ -	\$ -
現金股利	277,164	995,969	1.00	3.59

飛宏公司分別於 102 年 6 月 14 日及 101 年 6 月 19 日之股東會，決議配發 101 及 100 年度員工紅利及董監酬勞如下：

	101年度		100年度	
	現金紅利	股票紅利	現金紅利	股票紅利
員工紅利	\$ 50,148	\$ -	\$236,998	\$ -
董監酬勞	5,572	-	19,620	-

股東會決議配發之員工紅利及董監酬勞與 101 及 100 年度財務報告認列之員工分紅及董監酬勞之總額並無差異。

101 年度之盈餘分配案、員工紅利及董監酬勞係按飛宏公司依據修訂前證券發行人財務報告編製準則及中華民國一般公認會計原則所編製之 101 年度財務報告並參考飛宏公司依據修訂後證券發行人財務報告編製準則及 IFRSs 所編製之 101 年 12 月 31 日資產負債表作為董事會擬議盈餘分配議案之基礎。

飛宏公司 103 年 3 月 21 日董事會擬議 102 年度盈餘分配案及每股股利如下：

	<u>盈餘分配案</u>	<u>每股股利(元)</u>
法定盈餘公積	\$ 15,253	\$ -
現金股利	137,281	0.5

飛宏公司 102 年度之盈餘分配案、員工分紅及董監酬勞尚待預計於 103 年 6 月 19 日召開之股東會決議。

有關飛宏公司董事會通過擬議及股東會決議之員工紅利及董監酬勞資訊，請至台灣證券交易所「公開資訊觀測站」查詢。

#### (四) 首次採用 IFRSs 應提列之特別盈餘公積

飛宏公司首次採用 IFRSs 所應提列之特別盈餘公積如下：

	<u>102年12月31日</u>	<u>101年12月31日</u>	<u>101年1月1日</u>
特別盈餘公積	<u>\$ 230,859</u>	<u>\$ -</u>	<u>\$ -</u>

飛宏公司帳列未實現重估增值及累積換算調整數轉入保留盈餘之金額分別為 10,968 仟元及 250,296 仟元，因首次採用 IFRSs 產生之保留盈餘增加數不足提列，故僅就因轉換採用 IFRSs 產生之保留盈餘增加數 230,859 仟元予以提列特別盈餘公積。

#### (五) 其他權益項目

##### 1. 國外營運機構財務報表換算之兌換差額

	<u>102年度</u>	<u>101年度</u>
期初餘額	(\$148,361)	\$ -
換算國外營運機構淨資產所產生之兌換差額	<u>221,641</u>	( <u>148,361</u> )
期末餘額	<u>\$ 73,280</u>	( <u>\$148,361</u> )



國外營運機構淨資產自其功能性貨幣換算為合併公司表達貨幣（即新台幣）所產生之相關兌換差額，係直接認列為其他綜合損益項下之國外營運機構財務報表換算之兌換差額。先前累計於國外營運機構財務報表換算之兌換差額，於處分國外營運機構時，重分類至損益。

2. 備供出售金融資產未實現損益

	102年度	101年度
期初餘額	(\$ 15,603)	(\$ 22,304)
備供出售金融資產未實現損益	( 1,875)	6,458
採用權益法之關聯企業之備供出售金融資產未實現損益之份額	( 8,950)	243
期末餘額	(\$ 26,428)	(\$ 15,603)

備供出售金融資產未實現損益係備供出售金融資產按公允價值衡量所產生之累計利益及損失，其認列於其他綜合損益，並減除當該等資產處分或減損而重分類至損益之金額。

(六) 非控制權益

	102年度	101年度
期初餘額	(\$ 5,390)	\$ 9,643
歸屬於非控制權益之份額		
本期淨損	( 2,019)	( 14,808)
國外營運機構財務報表換算之兌換差額	( 1,449)	( 225)
期末餘額	(\$ 8,858)	(\$ 5,390)

二一、繼續營業單位淨利

(一) 其他利益及損失

	102年度	101年度
處分不動產、廠房及設備損失	(\$ 3,000)	(\$ 18,591)
淨外幣兌換損失	( 1,177)	( 92,840)
處分投資損失	( 169)	-
其他	( 8,725)	( 19,790)
	(\$ 13,071)	(\$ 131,221)

## (二) 折舊及攤銷

	102年度	101年度
折舊費用依功能別彙總		
營業成本	\$264,156	\$278,805
營業費用	<u>155,959</u>	<u>172,893</u>
	<u>\$420,115</u>	<u>\$451,698</u>
攤銷費用依功能別彙總		
營業成本	\$ 4,258	\$ 2,980
營業費用	<u>14,381</u>	<u>11,543</u>
	<u>\$ 18,639</u>	<u>\$ 14,523</u>

## (三) 員工福利費用

	102年度	101年度
退職後福利(附註十九)		
確定提撥計畫	\$ 22,625	\$ 22,002
確定福利計畫	<u>2,149</u>	<u>3,015</u>
	24,774	25,017
短期員工福利	<u>2,412,821</u>	<u>2,076,418</u>
員工福利費用合計	<u>\$ 2,437,595</u>	<u>\$ 2,101,435</u>
依功能別彙總		
營業成本	\$ 1,548,485	\$ 1,190,142
營業費用	<u>889,110</u>	<u>911,293</u>
	<u>\$ 2,437,595</u>	<u>\$ 2,101,435</u>

## 二二、繼續營業單位所得稅

### (一) 認列於損益之所得稅

所得稅費用之主要組成項目如下：

	102年度	101年度
當期所得稅		
當期產生者	\$123,632	\$140,458
以前年度之調整	21,796	( 923)
未分配盈餘加徵 10%	<u>143</u>	<u>28,712</u>
	145,571	168,247
遞延所得稅	<u>750</u>	<u>17,907</u>
認列於損益之所得稅費用	<u>\$146,321</u>	<u>\$186,154</u>

會計所得與當期所得稅費用之調節如下：

	102 年度	101 年度
稅前淨利按法定稅率計算之		
所得稅費用	\$123,632	\$140,458
未分配盈餘加徵	<u>143</u>	<u>28,712</u>
當期所得稅	123,775	169,170
遞延所得稅		
暫時性差異	750	17,907
以前年度之當期所得稅費用		
於本期之調整	<u>21,796</u>	( <u>923</u> )
認列於損益之所得稅費用	<u>\$146,321</u>	<u>\$186,154</u>

(二) 認列於其他綜合損益之所得稅

	102年度	101年度
<u>遞延所得稅</u>		
當年度產生者		
— 確定福利之精算損益	\$ <u>246</u>	\$ <u>1,170</u>
認列於其他綜合損益之所得稅	<u>\$ 246</u>	<u>\$ 1,170</u>

(三) 遞延所得稅資產與負債

合併公司將若干符合互抵條件之遞延所得稅資產及負債予以互抵。

遞延所得稅資產及負債之變動如下：

102 年度

	年初餘額	認列於損益	認列於其他 綜合損益	年底餘額
<u>遞延所得稅資產</u>				
暫時性差異				
未實現存貨跌價損失	\$ 9,070	\$ -	\$ -	\$ 9,070
未實現呆帳損失	10,160	740	-	10,900
未實現銷貨毛利	11,100	( 2,570 )	-	8,530
未實現退休金費用	10,280	( 10 )	-	10,270
其他	<u>7,809</u>	<u>1,090</u>	( <u>246</u> )	<u>8,653</u>
	<u>\$ 48,419</u>	( <u>\$ 750</u> )	( <u>\$ 246</u> )	<u>\$ 47,423</u>
<u>遞延所得稅負債</u>				
暫時性差異				
未實現投資利益	<u>\$ 79,832</u>	<u>\$ -</u>	<u>\$ -</u>	<u>\$ 79,832</u>

101 年度

	年初餘額	認列於損益	認列於其他 綜合損益	年底餘額
<u>遞延所得稅資產</u>				
暫時性差異				
未實現存貨跌價損失	\$ 9,070	\$ -	\$ -	\$ 9,070
未實現呆帳損失	10,060	100	-	10,160
未實現銷貨毛利	27,020	( 15,920)	-	11,100
未實現退休金費用	10,170	110	-	10,280
其他	11,176	( 2,197)	( 1,170)	7,809
	<u>\$ 67,496</u>	<u>(\$ 17,907)</u>	<u>(\$ 1,170)</u>	<u>\$ 48,419</u>
<u>遞延所得稅負債</u>				
暫時性差異				
未實現投資利益	<u>\$ 79,832</u>	<u>\$ -</u>	<u>\$ -</u>	<u>\$ 79,832</u>

(四) 兩稅合一相關資訊

	102年12月31日
未分配盈餘	
86 年度以前未分配盈餘	\$ -
87 年度以後未分配盈餘	<u>853,368</u>
	<u>\$853,368</u>
股東可扣抵稅額帳戶餘額	<u>\$205,517</u>

101 及 100 年度飛宏公司盈餘分配適用之稅額扣抵比率分別為 30.15% (預計) 及 27.69%。

依所得稅法規定，飛宏公司分配屬於 87 年度 (含) 以後之盈餘時，本國股東可按股利分配日之稅額扣抵比率計算可獲配之股東可扣抵稅額。由於實際分配予股東之可扣抵稅額，應以股利分配日之股東可扣抵稅額帳戶餘額為準，因此飛宏公司預計 102 年度盈餘分配之稅額扣抵比率可能與將來實際分配予股東時所適用之稅額扣抵比率有所差異。

依台財稅字第 10204562810 號規定，首次採用 IFRSs 之當年度計算稅額扣抵比率時，其帳載累積未分配盈餘應包含因首次採用國際財務報導準則產生之保留盈餘淨增加數或淨減少數。

#### (五) 所得稅核定情形

飛宏公司營利事業所得稅結算申報，業經稅捐稽徵機關核定至 100 年度。

#### 二三、每股盈餘

	稅後(歸屬於母 公司業主)金額	股 數 ( 仟 股 )	每股盈餘 ( 元 )
<u>102 年度</u>			
基本每股盈餘			
本期淨利	<u>\$ 152,534</u>	277,164	<u>\$ 0.55</u>
具稀釋作用之潛在普通股之影響			
員工認股權證		-	
員工紅利		<u>1,316</u>	
稀釋每股盈餘			
屬於普通股之本期淨利加潛 在普通股之影響數	<u>\$ 152,534</u>	<u>278,480</u>	<u>\$ 0.55</u>
<u>101 年度</u>			
基本每股盈餘			
本期淨利	<u>\$ 312,214</u>	276,929	<u>\$ 1.13</u>
具稀釋作用之潛在普通股之影響			
員工認股權證		1,856	
員工紅利		<u>2,026</u>	
稀釋每股盈餘			
屬於普通股之本期淨利加潛 在普通股之影響數	<u>\$ 312,214</u>	<u>280,811</u>	<u>\$ 1.11</u>

若合併公司得選擇以股票或現金發放員工分紅，則計算稀釋每股盈餘時，假設員工分紅將採發放股票方式，並於該潛在普通股具有稀釋作用時計入加權平均流通在外股數，以計算稀釋每股盈餘。於次年度股東會決議員工分紅發放股數前計算稀釋每股盈餘時，亦繼續考量該等潛在普通股之稀釋作用。

#### 二四、股份基礎給付協議

飛宏公司於 96 年 12 月 28 日給與員工認股權 15,000 仟單位，每一單位可認購普通股一仟股，飛宏公司將以發行新股方式交付。給與對象為飛宏公司符合特定條件之員工。認股權之存續期間為 6 年，屆滿後，未行使之認股權視同放棄認股權利，認股權人不得再行主張其認股權利。憑證持有人於發行屆滿 2 年之日起，依授予認股權憑證數量

之二分之一為限，行使認股權利；於發行屆滿 3 年之日起，依授予認股權憑證數量之四分之三為限，於發行屆滿 4 年後，憑證持有人可就全部授予之認股權憑證行使認股權利。認股權行使價格為發行當日飛宏公司普通股收盤價格，認股權發行後，遇有飛宏公司普通股股份發生變動時，認股權行使價格依規定公式予以調整。

102 及 101 年度員工認股權之相關資訊如下：

員 工 認 股 權	102年度		101年度	
	單位 ( 仟 )	加權平均 執行價格 ( 元 )	單位 ( 仟 )	加權平均 執行價格 ( 元 )
期初流通在外	4,515	\$ 18.20	6,867	\$ 20.50
本期執行	-		( 1,443 )	20.31
本期逾期失效	( 4,515 )		( 909 )	
期末流通在外	<u>-</u>	-	<u>4,515</u>	18.20
期末可執行	<u>-</u>		<u>4,515</u>	

## 二五、資本風險管理

合併公司資本結構係由合併公司之淨債務（即借款減除現金及約當現金）及歸屬於母公司業主之權益組成。合併公司主要管理階層定期檢視集團資本結構，其檢視內容包括考量各類資本之成本及相關風險。合併公司依據主要管理階層之建議，將藉由支付股利、發行新股、買回股份及發行新債或償付舊債等方式平衡其整體資本結構。

## 二六、金融工具

### (一) 公允價值之資訊

#### 1. 非按公允價值衡量之金融工具

除以成本衡量之金融資產其公允價值無法可靠衡量外，合併公司管理階層認為非按公允價值衡量之金融資產及金融負債之帳面金額趨近其公允價值。

#### 2. 認列於合併資產負債表之公允價值衡量

合併公司公允價值衡量方式係依其可觀察之程度分為第一及第二級。

(1) 第一級公允價值衡量係指以來自活絡市場相同資產或負債之公開報價（未經調整），明細如下：

	<u>102年12月31日</u>	<u>101年12月31日</u>	<u>101年1月1日</u>
備供出售金融資產			
國內上市（櫃）			
股票	\$ _____ -	\$ 30,620	\$ 33,357

(2) 第二級公允價值衡量係指除第一級之公開報價外，以屬於該資產或負債直接（亦即價格）或間接（亦即由價格推導而得）可觀察之輸入值推導公允價值，明細如下：

	<u>102年12月31日</u>	<u>101年12月31日</u>	<u>101年1月1日</u>
透過損益按公允價值			
衡量之金融資產			
保本型理財商品	\$ 50,957	\$ _____ -	\$ _____ -

### 3. 衡量公允價值所採用之評價技術及假設

具標準條款與條件並於活絡市場交易之金融資產及金融負債，其公允價值係分別參照市場報價決定。若無市場價格可供參考時，則採用評價方法估計。合併公司採用評價方法所使用之估計及假設，與市場參與者於金融商品訂價時用以作為估計及假設之資訊一致。

#### (二) 金融工具之種類

	<u>102年12月31日</u>	<u>101年12月31日</u>	<u>101年1月1日</u>
<u>金融資產</u>			
放款及應收款			
現金及約當現金	\$1,422,745	\$1,543,288	\$2,119,386
應收帳款	1,966,820	1,907,482	1,936,108
其他應收款	32,607	54,641	81,406
存出保證金（帳列其他非流動資產）	25,741	28,133	32,438
透過損益按公允價值衡量之金融資產	50,957	-	-
備供出售金融資產	-	30,620	33,357
以成本衡量之金融資產	111,145	90,945	93,254

（接次頁）

(承前頁)

	102年12月31日	101年12月31日	101年1月1日
<u>金融負債</u>			
以攤銷後成本衡量			
短期借款	\$ 100,000	\$ -	\$ -
應付帳款	2,026,147	2,088,302	2,028,697
應付帳款－關係人	109,911	48,320	35,939
其他應付款	1,028,646	1,058,420	1,259,299
一年內到期之長期 借款	8,333	-	-
長期借款	791,667	200,000	200,000
存入保證金(帳列其 他非流動負債)	898	985	1,128

### (三) 財務風險管理目的與政策

合併公司主要金融工具包括現金及約當現金、應收帳款、其他應收款、存出(入)保證金、應付帳款、應付帳款－關係人、其他應付款及長短期借款。合併公司之財務管理部門係為各業務單位提供服務，統籌協調進入國內與國際金融市場操作，藉由依照風險程度與廣度分析暴險之內部風險報告監督及管理合併公司營運有關之財務風險。該等風險包括市場風險、信用風險及流動性風險。

#### 1. 市場風險

合併公司之營運活動使合併公司承擔之主要財務風險為外幣匯率變動風險以及利率變動風險。

##### (1) 匯率風險

合併公司之數個子公司從事外幣計價之銷貨與進貨交易，因而使合併公司產生匯率變動暴險。

合併公司於資產負債表日非功能性貨幣計價之貨幣性資產與貨幣性負債帳面金額(包含合併財務報告中已沖銷之非功能性貨幣計價之貨幣性項目)請參閱附註三十。

##### 敏感度分析

合併公司主要受到美元匯率波動之影響。



下表詳細說明當新台幣（功能性貨幣）對各攸關外幣之匯率增加及減少 1% 時，合併公司之敏感度分析。敏感度分析僅包括流通在外之外幣貨幣性項目，並將其期末之換算以匯率變動 1% 予以調整。下表之正數係表示當新台幣相對於各相關貨幣升值 1% 時，將使稅前淨利或權益增加之金額；當新台幣相對於各相關外幣貶值 1% 時，其對稅前淨利之影響將為同金額之負數。

	美 元 之 影 響	
	102年度	101年度
損 益	\$ 5,413	\$ 3,523

## (2) 利率風險

合併公司之利率風險主要來自固定及浮動利率之長短期借款、定期存款及短期票券，使合併公司承受公允價值及現金流量利率風險。

合併公司於資產負債表日受利率暴險之金融資產及金融負債帳面金額如下：

	102年12月31日	101年12月31日	101年1月1日
具公允價值利率風險			
— 金融資產	\$ 74,000	\$ 57,000	\$ 164,060
— 金融負債	600,000	200,000	200,000
具現金流量利率風險			
— 金融資產	-	120,966	503,297
— 金融負債	300,000	-	-

### 敏感度分析

下列敏感度分析係金融工具於資產負債表日之利率暴險而決定。對於浮動利率負債，其分析方式係假設資產負債表日流通在外之負債金額於整年度皆流通在外。

若利率增加 1%，在所有其他變數維持不變之情況下，合併公司 102 年度之稅前淨利將減少 3,000 仟元，主因為合併公司之變動利率借款。

## 2. 信用風險

信用風險係指交易對方拖欠合約義務而造成合併公司財務損失之風險。截至資產負債表日，合併公司可能因交易對方未履行義務造成財務損失之最大信用風險暴險主要係來自於合併資產負債表所認列之金融資產帳面金額。

合併公司採行之政策係僅與信譽卓著之對象進行交易，並於必要情形下取得足額之擔保以減輕因拖欠所產生財務損失之風險。合併公司持續監督信用暴險以及交易對方之信用評等，並將總交易金額分散至各信用評等合格之客戶，並透過每年由專責人員複核及核准之交易對方信用額度限額控制信用暴險。

應收帳款之對象涵蓋眾多客戶，分散於不同產業及地理區域。合併公司持續地針對應收帳款客戶之財務狀況進行評估，必要時亦會購買信用保證保險合約。

## 3. 流動性風險

### (1) 流動性及利率風險表

合併公司已約定還款期間之非衍生金融負債剩餘合約到期分析如下：

#### 102年12月31日

	<u>1年內</u>	<u>1至3年</u>	<u>3年以上</u>	<u>合 計</u>
<u>非衍生金融負債</u>				
無附息負債	\$ 3,164,704	\$ -	\$ 898	\$ 3,165,602
浮動利率工具	8,333	291,667	-	300,000
固定利率工具	<u>100,000</u>	<u>500,000</u>	<u>-</u>	<u>600,000</u>
	<u>\$ 3,273,037</u>	<u>\$ 791,667</u>	<u>\$ 898</u>	<u>\$ 4,065,602</u>

#### 101年12月31日

	<u>1年內</u>	<u>1至3年</u>	<u>3年以上</u>	<u>合 計</u>
<u>非衍生金融負債</u>				
無附息負債	\$ 3,195,042	\$ -	\$ 985	\$ 3,196,027
固定利率工具	<u>-</u>	<u>200,000</u>	<u>-</u>	<u>200,000</u>
	<u>\$ 3,195,042</u>	<u>\$ 200,000</u>	<u>\$ 985</u>	<u>\$ 3,396,027</u>

101年1月1日

	1年內	1至3年	3年以上	合計
非衍生金融負債				
無附息負債	\$ 3,323,935	\$ -	\$ 1,128	\$ 3,325,063
固定利率工具	-	200,000	-	200,000
	<u>\$ 3,323,935</u>	<u>\$ 200,000</u>	<u>\$ 1,128</u>	<u>\$ 3,525,063</u>

(2) 融資額度

	102年12月31日	101年12月31日	101年1月1日
尚未動用之銀行融資 額度	<u>\$1,238,800</u>	<u>\$1,761,820</u>	<u>\$1,708,000</u>

二七、關係人交易

(一) 關係人之名稱及關係

關係人名稱	與合併公司之關係
勳昇科技股份有限公司	其他關係人
瑞昇金屬工業股份有限公司	其他關係人
豐軒有限公司	其他關係人
恆暉製品有限公司	其他關係人
東莞松祥五金製品有限公司	其他關係人
東莞市鳳崗品豪五金製品廠	其他關係人
華容股份有限公司	其他關係人
林中民	飛宏公司董事長

飛宏公司及子公司間之交易、帳戶餘額、收益及費損請詳附表六。合併公司與其他關係人間之交易如下。

(二) 營業交易

	102年度	101年度
進貨		
其他關係人	<u>\$325,091</u>	<u>\$133,851</u>

合併公司對關係人之進貨價格與一般廠商相較無重大差異。

資產負債表日之應付關係人款項餘額如下：

	102年12月31日	101年12月31日	101年1月1日
其他關係人	<u>\$ 109,911</u>	<u>\$ 48,320</u>	<u>\$ 35,939</u>

### (三) 對主要管理階層之獎酬

董事及其他主要管理階層之薪酬總額如下：

	102年度	101年度
短期員工福利	\$ 63,122	\$ 67,531
退職後福利	<u>323</u>	<u>286</u>
	<u>\$ 63,445</u>	<u>\$ 67,817</u>

董事及其他主要管理階層之薪酬係由薪酬委員會依照個人績效及市場趨勢決定。

### (四) 其他關係人交易

飛宏公司董事長林中民先生為飛宏公司之長短期借款擔任連帶保證人，截至102年及101年12月31日以及101年1月1日之借款金額分別為900,000仟元、200,000仟元及200,000仟元。

### 二八、質抵押之資產

合併公司下列資產業經提供作為向銀行借款之擔保品：

	102年12月31日	101年12月31日	101年1月1日
土地	\$ 112,450	\$ 112,450	\$ 112,450
房屋及建築	149,409	159,579	170,068
存貨	-	-	448,725
應收帳款	<u>725,785</u>	<u>435,683</u>	<u>522,793</u>
	<u>\$ 987,644</u>	<u>\$ 707,712</u>	<u>\$1,254,036</u>

### 二九、重大或有負債及未認列之合約承諾

合併公司未認列之合約承諾如下：

	102年12月31日	101年12月31日	101年1月1日
購置不動產、廠房及設備	<u>\$ -</u>	<u>\$ 408,618</u>	<u>\$ -</u>

### 三十、外幣金融資產及負債之匯率資訊

合併公司具重大影響之外幣金融資產及負債資訊如下：

金融資產 貨幣性項目	102年12月31日				101年12月31日				101年1月1日			
	匯率		匯率		匯率		匯率		匯率		匯率	
	外幣	(註) 新台幣	外幣	(註) 新台幣	外幣	(註) 新台幣	外幣	(註) 新台幣	外幣	(註) 新台幣	外幣	(註) 新台幣
美元	\$ 152,137	29.9000	\$ 4,548,896	\$ 115,370	29.0400	\$ 3,350,345	\$ 107,850	30.2800	\$ 3,265,698			
日圓	613,528	0.2836	173,997	296,607	0.3354	99,482	286,008	0.3888	111,200			
港幣	3,511	3.8557	13,537	3,554	3.7462	13,314	13,266	3.8940	51,658			
人民幣	38,446	4.8997	188,374	81,781	4.6172	377,599	77,482	4.7944	371,480			

單位：外幣仟元

(接次頁)

(承前頁)

金融負債	102年12月31日			101年12月31日			101年1月1日		
	外幣	匯率 (註)	新台幣	外幣	匯率 (註)	新台幣	外幣	匯率 (註)	新台幣
貨幣性項目									
美元	\$ 111,020	29.9000	\$ 3,319,498	\$ 90,092	29.0400	\$ 2,616,272	\$ 80,089	30.2800	\$ 2,425,095
日圓	10,761	0.2836	3,052	7,656	0.3354	2,568	16,754	0.3888	6,514
港幣	4,808	3.8557	18,538	3,123	3.7462	11,699	19,548	3.8940	76,120
人民幣	139,663	4.8997	684,307	128,917	4.6172	595,236	74,877	4.7944	358,990

註：匯率係每單位外幣兌換為新台幣之金額。

### 三一、附註揭露事項

#### (一) 重大交易事項及(二)轉投資相關資訊

1. 資金貸與他人。(附表一)
2. 為他人背書保證。(附表二)
3. 期末持有有價證券情形。(附表三)
4. 累積買進或賣出同一有價證券之金額達新台幣三億元或實收資本額百分之二十以上。(無)
5. 取得不動產之金額達新台幣三億元或實收資本額百分之二十以上。(無)
6. 處分不動產之金額達新台幣三億元或實收資本額百分之二十以上。(無)
7. 與關係人進、銷貨之金額達新台幣一億元或實收資本額百分之二十以上。(附表四)
8. 應收關係人款項達新台幣一億元或實收資本額百分之二十以上。(附表五)
9. 從事衍生工具交易。(無)
10. 其他：母子公司間及各子公司間之業務關係及重要交易往來情形及金額。(附表六)
11. 被投資公司資訊。(附表七)

#### (三) 大陸投資資訊：

1. 大陸被投資公司名稱、主要營業項目、實收資本額、投資方式、資金匯出入情形、持股比例、投資損益、期末投資帳面金額、已匯回投資損益及赴大陸地區投資限額。(附表八)

2. 與大陸被投資公司直接或間接經由第三地區所發生下列之重大交易事項，及其價格、付款條件、未實現損益：(附表八)
- (1) 進貨金額及百分比與相關應付款項之期末餘額及百分比。
  - (2) 銷貨金額及百分比與相關應收款項之期末餘額及百分比。
  - (3) 財產交易金額及其所產生之損益數額。
  - (4) 票據背書保證或提供擔保品之期末餘額及其目的。
  - (5) 資金融通之最高餘額、期末餘額、利率區間及當期利息總額。
  - (6) 其他對當期損益或財務狀況有重大影響之交易事項，如勞務之提供或收受等。

### 三二、部門資訊

#### (一) 營運部門基本資訊

##### 1. 營運部門之分類

合併公司應報導部門如下：

電源供應器產品部門：主要負責電源供應器產品之研發、設計、製造、銷售及售後服務。

##### 2. 營運部門損益、資產及負債衡量原則

各營運部門之會計政策與附註四所述之重要會計政策均相同。合併公司營運部門損益、資產及負債係以部門經理人可控制之營業損益來衡量，並作為管理績效評估之基礎。

#### (二) 營運部門財務資訊

##### 1. 部門收入與營運結果

合併公司 102 及 101 年度各營運部門之收入與營運結果如下：

	部 門 收 入		部 門 損 益	
	102年度	101年度	102年度	101年度
電源供應器產品	\$11,392,839	\$11,141,040	\$ 250,353	\$ 652,716
其他部門	688,249	750,349	(96,865)	(161,956)
繼續營業單位總額	<u>\$12,081,088</u>	<u>\$11,891,389</u>	153,488	490,760
其他收入			160,280	117,397

(接次頁)

(承前頁)

	部 門 收 入		部 門 損 益	
	102年度	101年度	102年度	101年度
其他利益及損失			(\$ 13,071)	(\$ 131,221)
財務成本			( 8,867)	( 4,532)
採用權益法認列之關 聯企業損益份額			5,006	11,156
稅前淨利(繼續營業單 位)			\$ 296,836	\$ 483,560

## 2. 部門資產及負債

	102年12月31日	101年12月31日	101年1月1日
電源供應器產品	\$ 9,420,592	\$ 8,642,846	\$ 10,419,733
其他資產	908,337	930,929	226,576
總 資 產	\$ 10,328,929	\$ 9,573,775	\$ 10,646,309
電源供應器產品	\$ 4,287,005	\$ 3,579,092	\$ 3,838,089
其他負債	115,302	151,980	160,085
總 負 債	\$ 4,402,307	\$ 3,731,072	\$ 3,998,174

## 三三、首次採用國際財務報導準則

### (一) IFRSs 資訊之編製基礎

合併公司 102 年度之合併財務報告之編製基礎除了遵循附註四說明之重大會計政策外，合併公司亦遵循 IFRS1「首次採用國際財務報導準則」之規定。

### (二) 轉換至 IFRSs 之影響

轉換至 IFRSs 後，對合併公司之合併資產負債表暨合併綜合損益表之影響如下：

#### 1. 101 年 1 月 1 日合併資產負債表之調節：

我 國 一 般 公 認 會 計 原 則	項 目 金 額	轉 換 至 國 際 財 務 報 導 準 則 之 影 響		國 際 財 務 報 導 準 則	項 目 說 明
		認 列 及 衡 量 差 異	表 達 差 異		
流動資產					流動資產
現金及約當現金	\$ 2,119,386	\$ -	\$ -	\$ 2,119,386	現金及約當現金
應收帳款	1,936,108	-	-	1,936,108	應收帳款
其他金融資產－流動	81,406	-	-	81,406	其他應收款
存 貨	2,080,000	-	-	2,080,000	存 貨
遞延所得稅資產－流動	55,860	-	( 55,860)	-	-
—	-	-	2,792	2,792	預付租賃款
其他流動資產	219,118	-	-	219,118	其他流動資產
流動資產合計	6,491,878	-	( 53,068)	6,438,810	流動資產合計

(接次頁)





(承前頁)

我國一般公認會計原則	轉換至國際財務			國際財務	國際財務	項	目	說	明
	金額	認列及衡量差異	表						
其他資產									
—	\$ -	\$ 259	\$ 48,160	\$ 48,160		遞延所得稅資產		5(1)、5(3)	
存出保證金	28,133	-	( 28,133 )	-		—			
—	-	-	129,059	129,059		長期預付租賃款		5(5)	
其他資產—其他	3,924	-	28,133	32,057		其他非流動資產			
其他資產合計	-	259	177,219	-		—			
—	32,057	-	-	4,230,630		非流動資產合計			
資產總計	\$ 9,563,236	\$ 259	\$ 10,280	\$ 9,573,775		資產總計			
流動負債						流動負債			
應付帳款	\$ 2,088,302	\$ -	\$ -	\$ 2,088,302		應付帳款			
應付帳款—關係人	48,320	-	-	48,320		應付帳款—關係人			
應付所得稅	93,017	-	-	93,017		當期所得稅負債			
其他應付款	1,026,344	32,076	-	1,058,420		其他應付款		5(2)	
其他流動負債	45,078	-	49,052	94,130		其他流動負債			
流動負債合計	3,301,061	32,076	49,052	3,382,189		流動負債合計			
長期負債						非流動負債			
長期借款	200,000	-	-	200,000		長期借款			
其他負債						應計退休金負債		5(3)	
應計退休金負債	65,270	1,522	-	66,792		—			
存入保證金	985	-	( 985 )	-		遞延所得稅負債		5(1)	
遞延所得稅負債—非流動	69,552	-	10,280	79,832		其他非流動負債			
其他	50,326	-	( 48,067 )	2,259		—			
其他負債合計	186,133	1,522	( 38,772 )	-		非流動負債合計			
負債合計	3,687,194	33,598	10,280	3,731,072		負債合計			
股東權益						股東權益			
股本						股本			
普通股股本	2,771,639	-	-	2,771,639		普通股股本			
資本公積	960,920	( 11,305 )	-	949,615		資本公積		5(4)	
保留盈餘	2,051,573	239,230	-	2,290,803		保留盈餘		4、5(2)、5(3)、5(4)	
股東權益其他項目						股東權益其他項目			
累積換算調整數	101,935	( 250,296 )	-	( 148,361 )		累積換算調整數		4	
金融商品未實現損失	( 15,603 )	-	-	( 15,603 )		金融商品未實現損失			
未實現重估增值	10,968	( 10,968 )	-	-		未實現重估增值		4	
母公司股東權益合計	5,881,432	( 33,339 )	-	5,848,093		母公司股東權益合計			
少數股權	( 5,390 )	-	-	( 5,390 )		非控制權益			
股東權益合計	5,876,042	( 33,339 )	-	5,842,703		股東權益合計			
負債及股東權益總計	\$ 9,563,236	\$ 259	\$ 10,280	\$ 9,573,775		負債及股東權益總計			

## 3. 101 年度合併綜合損益表項目之調節

我國一般公認會計原則	轉換至國際財務			國際財務	國際財務	項	目	說	明
	金額	認列及衡量差異	表						
營業收入淨額	\$ 11,882,539	\$ -	\$ 8,850	\$ 11,891,389		營業收入		5(6)	
營業成本	( 9,580,840 )	1,162	( 8,850 )	( 9,588,528 )		營業成本		5(2)、5(3)、5(6)	
營業毛利	2,301,699	1,162	-	2,302,861		營業毛利			
營業費用						營業費用			
推銷費用	( 776,550 )	( 20 )	-	( 776,570 )		推銷費用		5(2)、5(3)	
管理及總務費用	( 576,018 )	( 98 )	15,954	( 560,162 )		管理及總務費用		5(2)、5(3)、5(7)	
研究發展費用	( 477,023 )	1,654	-	( 475,369 )		研究發展費用		5(2)、5(3)	
合計	( 1,829,591 )	1,536	15,954	( 1,812,101 )		合計			
營業淨利	472,108	2,698	15,954	490,760		營業淨利			
營業外收入及支出						營業外收入及支出			
利息收入	\$ 15,965	\$ -	( \$ 15,965 )	\$ -		—			
權益法認列投資收益淨額	11,156	-	-	11,156		採權益法認列之關聯企業 損益份額			
股利收入	4,927	-	( 4,927 )	-		—			
呆帳轉回利益	15,954	-	( 15,954 )	-		—		5(7)	
什項收入	96,505	-	20,892	117,397		其他收入			
合計	144,507	-	( 15,954 )	-		—			
營業外費用及損失						財務成本			
利息費用	( 4,532 )	-	-	( 4,532 )		—			
處分固定資產損失	( 18,591 )	-	18,591	-		—			
兌換損失淨額	( 92,840 )	-	92,840	-		—			
什項支出	( 19,790 )	-	( 111,431 )	( 131,221 )		其他利益及損失			
合計	( 135,753 )	-	-	-		—			
—	-	-	-	( 7,200 )		營業外收入及支出合 計			
稅前淨利	480,862	2,698	-	483,560		稅前淨利			
所得稅費用	( 186,117 )	( 37 )	-	( 186,154 )		所得稅費用		5(3)	
合併總淨利	\$ 294,745	\$ 2,661	\$ -	297,406		合併總淨利			
				( 148,586 )		國外營運機構財務報表換算之 兌換差額			
				6,458		金融資產未實現利益			
				243		採用權益法認列之關聯企業其 他綜合損益之份額			
				6,880		確定福利之精算利益			
				( 1,170 )		與其他綜合損益組成部分相關 之所得稅費用			
				( 136,175 )		本年度其他綜合損益(稅後淨 額)			
				\$ 161,231		當期綜合損益總額			

#### 4. 國際財務報導準則第 1 號之豁免選項

國際財務報導準則第 1 號「首次採用國際財務報導準則」係說明當企業首次採用 IFRSs 作為編製合併財務報告之基礎時應遵循之程序。依據該準則，合併公司應建立 IFRSs 下之會計政策，且追溯適用該等會計政策以決定轉換至 IFRSs 日（101 年 1 月 1 日）之初始合併資產負債表，該準則對追溯適用之原則提供若干豁免選項。合併公司採用之主要豁免選項說明如下：  
企業合併

合併公司對轉換至 IFRSs 日前發生之企業合併，選擇不予追溯適用國際財務報導準則第 3 號「企業合併」。因此，於 101 年 1 月 1 日合併資產負債表中，過去企業合併所產生之商譽、納入合併公司之相關資產、負債及非控制權益仍依 100 年 12 月 31 日按先前一般公認會計原則所認列之金額列示。

##### 認定成本

合併公司於轉換至 IFRSs 日對部分土地選擇以中華民國一般公認會計原則之重估價值作為該日之認定成本。部分投資性不動產因符合具充分證據顯示存在持續性出租狀態，且能產生中長期穩定之現金流量，故選擇以公允價值作為認定成本，部分投資性不動產則選擇以中華民國一般公認會計原則之重估價值作為轉換日之認定成本。其餘不動產、廠房及設備、投資性不動產以及無形資產係並追溯適用相關規定。

##### 員工福利

合併公司選擇將員工福利計畫有關之所有未認列累積精算損益於轉換至 IFRSs 日認列於保留盈餘。此外，合併公司選擇以轉換至 IFRSs 日起各個會計期間推延決定之金額，揭露經驗調整之歷史資訊。

##### 累積換算差異數

合併公司於轉換至 IFRSs 日選擇將國外營運機構財務報表換算之兌換差額認定為零，並於該日認列於保留盈餘。後續處

分任何國外營運機構之損益則排除轉換至 IFRSs 日之前所產生之換算差異數，但包含該日以後產生之換算差異數。

#### 5. 轉換至 IFRSs 之重大調節說明

合併公司依中華民國一般公認會計原則所採用之會計政策與依 IFRSs 編製合併財務報告所採用之會計政策二者間存在之重大差異如下：

##### (1) 遞延所得稅資產／負債

中華民國一般公認會計原則下，遞延所得稅資產於評估其可實現性後，認列相關備抵評價金額。轉換至 IFRSs 後，僅當所得稅利益很有可能實現時始認列為遞延所得稅資產，不再使用備抵評價科目。

另依中華民國一般公認會計原則下，遞延所得稅資產及負債依其相關資產或負債之分類劃分為流動或非流動項目，無相關之資產或負債者，依預期迴轉期間之長短劃分為流動或非流動項目。轉換至 IFRSs 後，遞延所得稅資產及負債一律分類為非流動項目。

此外，中華民國一般公認會計原則下，同一納稅主體之流動遞延所得稅負債及資產應互相抵銷，僅列示其淨額；非流動之遞延所得稅負債及資產亦同。轉換至 IFRSs 後，企業有法定執行權利將當期所得稅資產及負債互抵，且遞延所得稅資產及負債與由同一稅捐機關課徵所得稅之同一納稅主體（或不同納稅主體，但各主體意圖在重大金額之遞延所得稅負債或資產預期清償或回收之每一未來期間，將當期所得稅負債及資產以淨額為基礎清償，或同時實現資產及清償負債）有關者，始應將遞延所得稅資產及負債互抵。

##### (2) 員工福利－可累積帶薪假

中華民國一般公認會計原則下，員工支薪假給付未有明文規定，通常於實際支付時入帳。轉換至 IFRSs 後，對

於可累積支薪假給付，應於員工提供勞務而增加其未來應得之支薪假給付時認列費用。

(3) 員工福利－確定福利退休金計畫之精算損益

中華民國一般公認會計原則下，首次適用財務會計準則公報第十八號「退休金會計處理準則」所產生之未認列過渡性淨給付義務應按預期可獲得退休金給付在職員工之平均剩餘服務年限，採直線法加以攤銷並列入淨退休金成本。轉換至 IFRSs 後，由於不適用國際會計準則第 19 號「員工福利」之過渡規定，未認列過渡性淨給付義務相關影響數應一次認列並調整保留盈餘。

中華民國一般公認會計原則下，精算損益係採用緩衝區法按可獲得退休金給付在職員工之平均剩餘服務年限攤銷認列於損益項下。轉換至 IFRSs 後，依照國際會計準則第 19 號「員工福利」規定精算之確定福利計畫精算損益將選擇立即認列於其他綜合損益項下，於權益變動表認列入保留盈餘，後續期間不予重分類至損益。

(4) 投資子公司發行新股，母公司未按持股比例認購之會計處理暨資本公積－長期股權投資之調整

中華民國一般公認會計原則下，被投資公司增發新股而投資公司未按持股比例認購，致投資比例發生變動，而使投資公司所投資之股權淨值發生增減者，其增減數應調整「資本公積－長期股權投資」及「長期股權投資」。

轉換至 IFRSs 後，對子公司之所有權權益變動而未喪失控制者，應視為權益交易。此外，依台灣證券交易所發布之「我國採用 IFRSs 問答集」，將不符合 IFRSs 規定或未涉及公司法及經濟部相關函令之資本公積項目，於轉換日轉列保留盈餘。

(5) 土地使用權

中華民國一般公認會計原則下，所持有之土地使用權分類為無形資產。

轉換至 IFRSs 後，土地使用權係屬國際會計準則第 17 號「租賃」之適用範圍，應予單獨列為預付租賃款。

(6) 售後保固準備

屬預估售後保固費用，於轉換至 IFRSs 後，應自銷貨收入減項重分類至銷貨成本。

(7) 呆帳轉回利益

中華民國一般公認會計原則下，呆帳轉回利益帳列於營業外收入及利益，於轉換至 IFRSs 後，應將呆帳轉回利益重分類至營業費用－管理及總務費用之減項。

附表一 本公司及子公司資金貸與他人：

單位：新台幣仟元，外幣以元為單位

編號 (註一)	貸出資金之公司	貸與對象	往來科目	本最高餘額	期末餘額	實際動支金額	利率區間%	資金貸與性質(註三)	業務往來金額	有短期融通資金之必要	提列呆帳金額	擔保名稱	品對個別對象 資金貸與限額 (註二)	資金貸與 總限額(註二)	備註
1	飛宏電子(蘇州)有限公司	洋宏貿易(上海)有限公司	其他應收款	\$ 30,703 RMB 6,500,000	\$ -	\$ -	5.04%	2	\$ -	集團內公司資金調度	\$ -	無	\$ 208,888	\$ 417,776	

註一：本公司及子公司資金貸與他人資訊應分兩表並於編號欄註明，編號之填寫方法如下：

1. 本公司填 0。
2. 子公司依公司別由阿拉伯數 1 開始依序編號。

註二：依本公司及子公司依資金貸與他人作業程式規定，本公司資金貸與他人之總限額不得超過當期淨值之百分之四十，個別貸與金額不得超過當期淨值之百分之二十。

註三：資金貸與性質之說明如下：

1. 有業務往來者。
2. 有短期融通資金之必要者。

附表二 本公司及子公司為他人背書保證：

單位：新台幣仟元，外幣以元為單位

編號 (註一)	背書保證者 公司名稱	被背書保證 公司名稱	被背書保證對象		單一企業 對背書保證額 (註二)	本期最高額 背書保證餘額	期末背書 保證餘額	實際動支金 額	以財產擔保之 背書保證金額	累計背書保證 金額佔最近 一期財務報 告淨值之 比率(%)	背書保證 最高額	屬母子公司保 證	註 備
			關	象									
0	飛宏科技股份有 限公司	PHIHONG USA CORP.	本公司之子公司	係	\$ 1,780,644	\$ 255,170 USD 8,500,000	\$ 149,500 USD 5,000,000	\$ -	\$ -	2.52	\$ 2,967,740	Y	

註一：本公司及子公司背書保證資訊應分列兩表並於編號欄註明，編號之填寫方法如下：

1. 本公司填 0。
2. 子公司依公司別由阿拉伯數字 1 開始依序編號。

註二：依本公司及子公司背書保證作業管理辦法規定，本公司為他公司背書保證之總額不得超過當期淨值之百分之五十，即 2,967,740 仟元，故本期未超限。其中對單一企業之背書保證限額不得超過當期淨值之百分之三十，即 1,780,644 仟元，故本期未超限。

註三：依 102 年 7 月 2 日董事會通過，飛宏科技股份有限公司對子公司 PHIHONG USA CORP. 之背書保證金額為美金 500 萬元。

附表三 本公司及子公司期末持有有價證券情形：

單位：新台幣仟元，外幣以元為單位

持有之公司	有價證券種類及名稱	與發行人之關係	帳列科目	期	末				備註
					股數／單位數	帳面金額	持股比例(%)	公允價值	
飛宏科技股份有限公司	PHIHONG INTERNATIONAL CORP.	本公司之子公司	採權益法之長期股權投資		97,983,295	\$ 3,509,203	100.00	\$ 3,519,579	
	PHIHONG USA CORP.	"	"		3,100,000	769,953	100.00	793,826	
	PHITEK INTERNATIONAL CO., LTD.	"	"		2,200,000	474,055	100.00	473,790	
	ASCENT ALLIANCE LTD. AMERICAN BALLAST CORP.	"	"		10,602,600	432,051	100.00	432,228	
	廣銖投資股份有限公司	"	"		250,000	15,756	100.00	15,756	
	PHIHONG TECHNOLOGY JAPAN CO., LTD.	"	"		23,975,828	254,586	100.00	254,586	
	PHIHONG PWM BRASIL LTDA.	"	"		7,000	77,256	100.00	78,612	
	FIRST INTERNATIONAL COMPUTER DO BRASIL LTDA.	本公司採權益法評價之被投資公司	"		2,520,000	-	60.00	-	
	浩軒創業投資股份有限公司	"	"		13,820,625	-	33.85	-	
	宏軒創業投資股份有限公司	"	"		5,985,111	40,208	24.67	40,208	
	寶典創業投資股份有限公司	"	"		15,000,000	137,642	32.26	137,642	
	願景創業投資股份有限公司	無	以成本衡量之金融資產—非流動		877,500	9,015	10.49	-	
	漢通創業投資股份有限公司	"	"		2,200,946	20,010	5.41	-	
	ASIA TECH TAIWAN VENTURE FUND	"	"		4,330,000	49,996	5.03	-	
	NeoPac Lighting Limited	"	"		USD 239,691 (註)	682	1.58	-	
		"	"		1,300,000	-	3.02	-	

註：係以投資金額列示。

( 接次頁 )



(承前頁)

持有之公司	有價證券種類及名稱	與發行人之關係	帳列科目	期 股數 / 單位數	帳面金額	持股比例 (%)	公允價值		備註
							公	本	
PHIHONG INTERNATIONAL CORP.	股票 飛宏(東莞)電子有限公司	本公司102年12月31日持股100%之孫公司	採權益法之長期股權投資	HKD 355,600,000 (註)	\$ 1,764,845	100.00	\$	1,764,845	
	達宏(天津)電子有限公司	"	"	USD 4,500,000 (註)	76,883	100.00		76,883	
	飛宏電子(蘇州)有限公司	"	"	USD 37,500,000 (註)	1,044,441	100.00		1,044,441	
	VALUE DYNAMIC INVESTMENT LTD.	"	"	USD 2,190,000 (註)	25,195	100.00		25,195	
	N-LIGHTEN TECHNOLOGIES, Inc.	本公司之子公司 PHI 及 廣錄公司共同持股 78.23%，具實質控制能力	"	110,834,223 (註)	( 23,784)	58.45	(	23,784)	

註：係以被投資公司實收資本額列示。

(接次頁)

(承前頁)

持有之公司	有價證券種類及名稱	與發行人之關係	帳列科目	期		末		備註
				股數／單位數	帳面金額	持股比例(%)	公允價值	
PHITEK INTERNATIONAL CO., LTD.	股票 東莞達宏電子有限公司	本公司102年12月31日持股100%之孫公司	採權益法之長期股權投資	USD 3,500,000 (註)	\$ 437,516	100.00	\$ 437,516	
PHIHONG PWM BRASIL LTDA	股票 蘇州新輝宏電子有限公司	本公司之孫公司飛宏電子(蘇州)有限公司及子公司PHK共同持股100%，具實質控制能力	"	USD 112,500 (註)	3,818	10.12	3,818	
廣錫投資股份有限公司	股票 FIRST INTERNATIONAL COMPUTER DO BRASIL LTDA. 春天酒店股份有限公司	本公司102年12月31日持股21.15%之子公司 本公司之子公司廣錫投資股份有限公司採權益法評價之被投資公司	採權益法之長期股權投資	8,635,339	-	21.15	-	
	N-LIGHTEN TECHNOLOGIES, INC.	本公司之子公司PHI及廣錫公司共同持股78.23%，具實質控制能力	採權益法之長期股權投資	2,837,343	35,153	25.33	35,153	
	漢宇創業投資股份有限公司	本公司之子公司廣錫投資股份有限公司採權益法評價之被投資公司	"	37,498,870	( 8,049)	19.78	( 8,049)	
	詠利投資股份有限公司	無	以成本衡量之金融資產—非流動	10,000,000	116,630	22.22	116,630	
	台灣文創一號股份有限公司	"	"	50	9,442	8.06	-	
				3,000,000	22,000	10.83	-	

註：係以被投資公司實收資本額列示。

(接次頁)

(承前頁)

持 有 之 公 司	有 價 證 券 種 類 及 名 稱	與 有 價 證 券 發 行 人 之 關 係	帳 列 目 目	期		末		備 註
				股 數 / 單 位 數	帳 面 金 額	持 股 比 例 ( % )	公 允 價 值	
ASCENT ALLIANCE LTD.	股票 東莞雙盈電子有限公司	本公司102年12月31日持股100%之孫公司	採權益法之長期股權投資	HKD9,000,000 (註)	\$ 255,815	100.00	\$ 255,815	
VALUE DYNAMIC INVESTMENT LTD.	股票 金昇宏(江西)電子有限公司	"	"	USD 6,600,000 (註)	187,729	100.00	187,729	
N-LIGHTEN TECHNOLOGIES, INC.	股票 影來騰貿易(上海)有限公司	本公司102年12月31日持股100%之孫公司	採權益法之長期股權投資	USD 2,140,000 (註)	25,795	100.00	25,795	
飛宏電子(蘇州)有限公司	股票 蘇州新輝宏電子有限公司	本公司102年12月31日間接持股78.23%，具實質控制能力 本公司之孫公司飛宏電子(蘇州)有限公司及子公司PHK共同持股100%，具實質控制能力	採權益法之長期股權投資	USD 14,000,000 (註)	4,109	100.00	4,109	
			採權益法之長期股權投資	USD 1,000,000 (註)	33,914	89.88	33,914	

註：係以被投資公司實收資本額列示。

附表四 本公司及子公司與關係人進、銷貨之金額達新台幣一億元或實收資本額百分之二十以上：

單位：新台幣仟元

進(銷)公司	交易對象	關係	交易情形			交易條件與一般交易不同之情形		應收(付)票據、帳款		備註
			進(銷)貨	金額	佔總進(銷)貨之比率(%)	授信期間	單	價	授信期間	
飛宏科技股份有限公司	PHIHONG USA CORP.	本公司之子公司	銷	貨 (\$3,605,049)	( 32.38)	依雙方議定	-	-	帳款 \$ 300,422	19.67
"	PHIHONG TECHNOLOGY JAPAN CO.,LTD.	"	"	( 243,836)	( 2.19)	"	-	-	65,626	4.30
"	東莞達宏電子有限公司	"	進	貨 1,243,170	12.36	"	-	-	( 106,530)	( 30.67)
"	飛宏電子(蘇州)有限公司	"	"	1,492,260	14.83	"	-	-	( 90,728)	( 26.12)
"	飛宏(東莞)電子有限公司	"	"	7,310,389	72.67	"	-	-	-	-
PHIHONG USA CORP.	飛宏科技股份有限公司	該公司之母公司	進	貨 3,605,049	90.80	依雙方議定	-	-	帳款 ( 300,422)	( 100.00)
PHIHONG TECHNOLOGY JAPAN CO., LTD.	飛宏科技股份有限公司	該公司之母公司	進	貨 243,836	100.00	依雙方議定	-	-	( 65,626)	( 100.00)
東莞達宏電子有限公司	飛宏科技股份有限公司	該公司之最終母公司	銷	貨 ( 1,243,170)	( 100.00)	依雙方協議	-	-	帳款 106,530	92.30
飛宏電子(蘇州)有限公司	飛宏科技股份有限公司	該公司之最終母公司	銷	貨 ( 1,492,260)	( 90.25)	依雙方協議	-	-	帳款 90,728	86.34
飛宏(東莞)電子有限公司	飛宏科技股份有限公司	該公司之最終母公司	銷	貨 ( 7,310,389)	( 100.00)	依雙方協議	-	-	帳款 -	-

附表五 應收關係人款項達新台幣一億元或實收資本額百分之二十以上：

單位：新台幣仟元

帳 款 項 之 公 司	交 易 對 象	關 係	應 收 項 餘 額	週 轉 率	逾 期 應 收 金 額	應收關係人款項		應收關係人 期後金額	提 呆 帳 額	列 帳 備 抵 金 額
						處 理 方 式	收 回 金 額			
飛宏科技股份有限公司	PHIHONG USA CORP.	本公司之子公司	應收帳款 \$ 300,422	17.40	\$ -	-	\$ -	\$ 300,422	\$ -	-
PHIHONG INTERNAL- TIONAL CORP.	飛宏科技股份有限公司	本公司之母公司	應收帳款 105,541	-	-	-	-	-	-	-
東莞達宏電子有限 公司	飛宏科技股份有限公司	本公司之最終母公司	應收帳款 106,530	8.68	-	-	-	106,530	-	-
飛宏科技股份有限公司	飛宏（東莞）電子有限公司	本公司之子公司	其他應收款 512,141	-	-	-	-	85,801	-	-

附表六 母子公司問業務關係及重要交易往來情形：

編號 (註一)	交易人名稱	交易往來對象	與交易人之關係 (註二)	交易		往來		來 易 條 件	情形 佔合併總資產之比率 (註三)
				科目	金額	目	金額		
0	102年度 飛宏公司	PHA	1	銷貨收入	\$ 3,605,049			由雙方議定	30%
"	"	PHJ	"	"	243,836			"	2%
"	"	PHP	"	"	3,962			"	-
"	"	PHC	"	"	4,159			"	-
"	"	PHZ	"	"	4,661			"	-
"	"	洋宏	"	"	76,013			"	1%
"	"	PHC	"	進貨	7,310,389			與一般廠商相較無異	61%
"	"	PHP	"	"	1,243,170			"	10%
"	"	PHZ	"	"	1,492,260			"	12%
"	"	洋宏	"	"	4,998			"	-
"	"	PHA	"	應收帳款	300,422			"	3%
"	"	PHJ	"	"	65,626			"	1%
"	"	洋宏	"	"	12,679			"	-
"	"	PHC	"	其他金融資產—流動	512,141			"	5%
"	"	PHA	"	"	1,827			"	-
"	"	PHJ	"	"	1,206			"	-
"	"	洋宏	"	"	382			"	-
"	"	影來騰	"	"	246			"	-
"	"	PHI	"	應付帳款	105,541			"	1%
"	"	PHP	"	"	106,530			"	1%
"	"	PHZ	"	"	90,728			"	1%
"	"	PHK	"	"	30,971			"	-

(接次頁)

(承前頁)

編號 (註一)	交易人名稱	交易往來對象	與交易人之關係 (註二)	交易		往來		情形	
				科目	目	金額	交易條件	佔合併總資產之比率 (註三)	或收率
0	飛宏公司	PHI	1	其他應付款	\$ 41,367	-	-	-	
"	"	PHSY	"	"	128,402	-	-	1%	
"	"	PHA	"	什項收入	10,274	-	-	1%	
0	101年度 飛宏公司	PHA	1	銷貨收入	3,015,584	由雙方議定		25%	
"	"	PHJ	"	"	369,225	"		3%	
"	"	PHP	"	"	4,842	"		-	
"	"	PHC	"	"	5,426	"		-	
"	"	PHZ	"	"	7,927	"		-	
"	"	洋宏	"	"	4,780	"		-	
"	"	影來	"	"	73	"		-	
"	"	PHC	"	進貨	6,440,583	與一般廠商相較無異		54%	
"	"	PHP	"	"	1,634,563	"		14%	
"	"	PHZ	"	"	1,435,075	"		12%	
"	"	洋宏	"	"	8,851	"		-	
"	"	影來	"	"	7,736	"		-	
"	"	PHA	"	應收帳款	114,011	-		1%	
"	"	PHJ	"	"	77,697	-		1%	
"	"	PHC	"	其他金融資產—流動	386,589	-		4%	
"	"	PHA	"	"	99,289	-		1%	
"	"	PHE	"	"	3,020	"		-	
"	"	PHJ	"	"	380	"		-	
"	"	PHI	"	應付帳款	121,312	-		1%	
"	"	PHP	"	"	179,942	-		2%	

(接次頁)

(承前頁)

編號 (註一)	交易人名稱	交易往來對象	與交易人之關係 (註二)	交易		往來		情形	
				科目	金額	交易條件	佔合併總資產之比率 (註三)	營業收或	率
0	飛宏公司	PHK	1	應付帳款	\$ 32,957	-	-	-	-
"	"	PHZ	"	"	50,597	-	-	1%	-
"	"	PHQ	"	"	152	-	-	-	-
"	"	洋宏	"	"	2,208	-	-	-	-
"	"	影來	"	"	1,508	-	-	-	-
"	"	PHQ	"	其他應付款	125,377	-	-	1%	-
"	"	PHI	"	"	40,177	-	-	-	-
"	"	影來	"	"	436	-	-	-	-
"	"	PHA	"	佣金支出	1,043	-	-	-	-
"	"	PHA	"	什項收入	27,314	-	-	-	-

註一：母公司及子公司相互間之業務往來資訊應分別於編號欄註明，編號之填寫方法如下：

1. 母公司填 0。
2. 子公司依公司別由阿拉伯數字 1 開始依序編號。

註二：與交易人之關係有以下三種，標示種類即可：

1. 母公司對子公司。
2. 子公司對母公司。
3. 子公司對子公司。

註三：交易往來金額佔合併總營業收或總資產比率之計算，若屬資產負債科目者，以期未餘額佔合併總資產之方式計算；若屬損益科目者，以期中累積金額佔合併總營業收之方式計算。



附表七 直接或間接具有重大影響力或控制能力之被投資公司名稱、所在地區……等相關資訊：

單位：新台幣仟元，外幣以元為單位

投資公司名稱	被投資公司名稱	所在地區	主要營業項目	原始投資金額	資本金	未到期股數	未到期股數比率(%)	持帳面金額	有被投資公司本期(損)益	本期認列之備	註
飛宏科技股份有限公司	PHIHONG INTERNATIONAL CORP.	英屬維京群島	轉投資其他事業並代理買賣各項產品	\$ 3,022,636	\$ 2,727,245	97,983,295	100.00	\$ 3,509,203	\$ 55,808	(\$ 56,104)	
	PHIHONG USA CORP.	美國加州	銷售電源供應器產品	207,203	207,203	3,100,000	100.00	769,953	74,225	74,225	
	PHITEK INTERNATIONAL CO., LTD.	英屬維京群島	轉投資其他事業並代理買賣各項產品	63,286	63,286	2,200,000	100.00	474,055	( 64,250)	( 62,936)	
	ASCENT ALLIANCE LTD.	英屬維京群島	轉投資其他事業並代理買賣各項產品	301,937	195,449	10,602,600	100.00	432,051	( 44,774)	( 44,099)	
	AMERICAN BALLAST CORP.	美國加州	銷售電子安定器	16,579	16,579	250,000	100.00	15,756	63	63	
	廣銀投資股份有限公司	台灣	一般投資業務	239,758	239,758	23,975,828	100.00	254,586	4,739	4,739	
	PHIHONG PWM BRASIL LTDA.	巴西	製造及銷售電源供應器	8,258	8,258	2,520,000	60.00	-	-	-	
	FIRST INTERNATIONAL COMPUTER DO BRASIL LTDA.	巴西	電腦相關產品之組裝及銷售	67,618	67,618	13,820,625	33.85	-	-	-	
	港軒創業投資股份有限公司	台灣	一般投資業務	59,851	59,851	5,985,111	24.67	40,208	( 86)	( 86)	
	宏軒創業投資股份有限公司	台灣	一般投資業務	150,000	150,000	15,000,000	32.26	137,642	( 10,002)	( 3,497)	
	PHIHONG TECHNOLOGY JAPAN CO., LTD.	日本	銷售電源組件	191,738	132,254	7,000	100.00	77,256	( 12,870)	( 12,870)	
					JPY 550,000,000	350,000,000					
	PHIHONG INTERNATIONAL CORP.	飛宏(東莞)電子有限公司	中國大陸	製造及銷售電源供應器	1,276,682	1,040,671	HKD 355,600,000	100.00	1,764,845	47,954	47,954
達宏(天津)電子有限公司		中國大陸	製造及銷售電源供應器	323,000,000	260,000,000	USD (註1)	100.00	76,883	( 7,329)	( 7,329)	
飛宏電子(蘇州)有限公司		中國大陸	製造及銷售電子安定器	155,347	155,347	USD 4,500,000	100.00	1,044,441	145,864	145,864	
飛宏電子(蘇州)有限公司(註2)		中國大陸	製造及銷售電子安定器	4,500,000	4,500,000	USD (註1)	100.00	25,195	( 38,506)	( 38,506)	
VALUE DYNAMIC INVESTMENT LTD.		英屬維京群島	一般投資業務	37,500,000	37,500,000	USD (註1)	100.00	23,784	( 8,226)	( 8,226)	
PHIHONG INTERNATIONAL CORP. 及飛宏集團之廣銀公司共同持	N-LIGHTEN TECHNOLOGIES, INC.	美國加州	一般投資業務	65,587	6,207	USD 2,190,000	58.45	( 23,784)	( 5,419)	( 5,419)	
				2,190,000	190,000	USD (註1)					

註1：係以被投資公司實收資本額列示。

註2：飛宏電子(上海)有限公司已於96年1月23日與飛宏電子(蘇州)有限公司完成合併，並於96年2月27日正式更名為飛宏電子(蘇州)有限公司上海分公司，隸屬於飛宏電子(蘇州)有限公司，故本公司原對飛宏電子(上海)有限公司之投資金額USD3,000,000元已併入對飛宏電子(蘇州)有限公司之投資金額。

( 接次頁 )

(承前頁)

投資公司名稱	被投資公司名稱	所在地區	主要營業項目	原本期末	資金額	期未	未	數	比率(%)	持	有	被投資公司	本期	認列之	備註
				本期	上期	上期	上期	上期		帳	帳	本期	投資	益	
				金額	金額	金額	金額	金額		面	面	金額	金額	金額	
				USD	USD	USD	USD	USD		\$	\$	(\$)	(\$)	(\$)	
PHITEK INTERNATIONAL CO., LTD.	東莞達宏電子有限公司	中國大陸	製造及銷售電源供應器	\$ 63,588	\$ 63,588	USD 2,000,000	USD 2,000,000	3,500,000 (註)	100.00	437,516	437,516	62,262	62,262	62,262	
	蘇州新輝宏電子有限公司	中國大陸	製造及銷售照明產品	USD 3,708	USD 112,500	USD 3,708	USD 112,500	112,500 (註)	10.12	3,818	3,818	-	-	-	飛宏集團之 PHITEK INTERNATIONAL CO., LTD 及飛宏電子(蘇州)有限公司共同持股 100%
PHIHONG PWM BRASIL LTDA.	FIRST INTERNATIONAL COMPUTER DO BRASIL LTDA.	巴西	電腦相關產品之組裝及銷售	R\$ 4,138,166	R\$ 4,138,166	R\$ 4,138,166	R\$ 4,138,166	8,635,339	21.15	-	-	-	-	-	
廣錫投資股份有限公司	春天酒店股份有限公司	台灣	旅行社及附設餐廳經營業務與一般浴室業	190,000	190,000	190,000	190,000	2,837,343	25.33	35,153	35,153	8,996	8,996	2,449	
	漢宇創業投資股份有限公司	台灣	一般投資業務	100,000	100,000	100,000	100,000	10,000,000	22.22	116,630	116,630	27,631	27,631	6,140	
	N-LIGHTEN TECHNOLOGIES, INC.	美國加州	研發、製造及銷售光電設備及顯示器	206,084	206,084	206,084	206,084	37,498,870	19.78	( 8,049)	( 8,049)	( 8,226)	( 8,226)	( 1,835)	廣錫公司及飛宏集團之 PHIHONG INTERNATIONAL CORP 共同持股 78.23%
ASCENT ALLIANCE LTD.	東莞雙盈電子有限公司	中國大陸	製造及銷售電子材料	HKD 39,678	HKD 39,678	HKD 9,000,000	HKD 9,000,000	9,000,000 (註)	100.00	255,815	255,815	317	317	317	
	金昇宏(江西)電子有限公司	中國大陸	製造及銷售電子材料	USD 204,642	USD 6,600,000	USD 98,154	USD 3,000,000	6,600,000 (註)	100.00	187,729	187,729	( 40,463)	( 40,463)	( 40,463)	
VALUE DYNAMIC INVESTMENT LTD.	洋宏貿易(上海)有限公司	中國大陸	銷售照明及電子產品	USD 63,934	USD 2,140,000	USD 4,554	USD 140,000	2,140,000 (註)	100.00	25,795	25,795	( 38,489)	( 38,489)	( 38,489)	
N-LIGHTEN TECHNOLOGIES, INC.	影來騰貿易(上海)有限公司	中國大陸	研發、製造及銷售光電設備及顯示器	USD 441,803	USD 14,000,000	USD 441,803	USD 14,000,000	14,000,000 (註)	100.00	4,109	4,109	129,001	129,001	129,001	
飛宏電子(蘇州)有限公司	蘇州新輝宏電子有限公司	中國大陸	製造及銷售照明產品	USD 33,510	USD 1,000,000	USD 33,510	USD 1,000,000	1,000,000 (註)	89.88	33,914	33,914	-	-	-	飛宏集團之 PHITEK INTERNATIONAL CO., LTD 及飛宏電子(蘇州)有限公司共同持股 100%

註：係以被投資公司實收資本額列示。

附表八 大陸投資資訊：

單位：新台幣仟元，外幣以元為單位

1. 大陸被投資公司名稱、主要營業項目、實收資本額、投資方式、資金匯出入、持股比例、投資損益、投資帳面價值及匯回投資損益情形：

大陸被投資公司名稱	主要營業項目	實收資本額	投資方式	本 期 初 自 台 灣 匯 出 累 積 投資金額	本 期 匯 出 或 收 回 投資金額		本 期 自 台 灣 匯 出 累 積 投資金額	本 期 末 自 台 灣 匯 出 累 積 投資金額	被 投 資 公 司 本 期 損 益	本 公 司 直 接 或 間 接 投 資 之 持 股 比 例 (%)	本 期 認 列 投 資 損 益 (註二)	期 末 投 資 價 值 帳 面 額	截 至 本 期 止 已 匯 回 台 灣 之 投 資 收 益	註
					匯 出	匯 回								
飛宏(東莞)電子有限公司	生產電源供應器及其半成品	\$ 1,412,727 HKD	經由第三地設立公司再投資大陸公司	\$ 1,040,671 HKD	\$ 236,011 HKD	-	\$ 1,276,682 HKD	\$ 1,764,845	\$ 47,934	100.00	\$ 47,934	\$ 1,764,845	\$ -	
東莞達宏電子有限公司	生產電源供應器及其半成品	355,600,000 USD	"	260,000,000 USD	63,000,000	-	323,000,000 USD	437,516	(62,262)	100.00	(62,262)	437,516	-	
達宏(天津)電子有限公司	生產電源供應器	110,372 USD	"	63,588 USD	-	-	2,000,000 USD	76,883	(7,329)	100.00	(7,329)	76,883	-	
飛宏電子(蘇州)有限公司(註一)	研發、生產電源供應器、充電器、電子安定器、電子變壓器等及其相關產品製造及銷售	4,500,000 USD	"	1,247,568 USD	-	-	4,500,000 USD	1,044,441	145,864	100.00	145,864	1,044,441	-	
蘇州新輝宏電子有限公司	製造及銷售照明產品	37,218 USD	"	- USD	-	-	- USD	37,732	-	100.00	-	37,732	-	
東莞雙盈電子有限公司	電子材料之製造及銷售	1,112,500 HKD	"	39,678 HKD	-	-	39,678 HKD	255,815	317	100.00	317	255,815	-	
金昇宏(江西)電子有限公司	變壓器組合鐵材之製造及銷售	9,000,000 USD	"	9,000,000 USD	106,488 USD	-	9,000,000 USD	187,729	(40,463)	100.00	(40,463)	187,729	-	
洋宏貿易(上海)有限公司	照明產品之銷售	204,642 USD	"	98,154 USD	-	-	204,642 USD	25,795	(38,489)	100.00	(38,489)	25,795	-	
彩來騰貿易(上海)有限公司	光電設備及顯示器之研發、製造與銷售	6,600,000 USD	"	3,000,000 USD	3,600,000 USD	-	6,600,000 USD	4,109	129,001	78.23	129,001	4,109	-	
		2,140,000 USD	"	140,000 USD	2,000,000 USD	-	2,140,000 USD							
		441,803 USD	"	387,406 USD	-	-	387,406 USD							
		14,000,000 USD	"	12,366,400 USD	-	-	12,366,400 USD							

註一：飛宏電子(上海)有限公司已於96年1月23日與飛宏電子(蘇州)有限公司完成合併，並於96年2月27日正式更名為飛宏電子(蘇州)有限公司上海分公司，隸屬於飛宏電子(蘇州)有限公司，故本公司原對飛宏電子(上海)有限公司之投資金額USD3,000,000元已併入對飛宏電子(蘇州)有限公司之投資金額。

註二：投資損益認列基礎係經台灣母公司簽證會計師審核之財務報告。

註三：本表相關數字涉及外幣者，除本期認列投資損益以102年按月加權平均匯率換算加總外，係以原始投資日之匯率換算台幣金額。

2. 赴大陸地區投資限額：

本期期末累計自台灣匯出赴大陸地區投資金額	\$3,438,845
依經濟部投資審議會核准投資金額	\$3,944,231
依經濟部投資審議會規定赴大陸地區投資限額	註一

註一：依 101 年 7 月 6 日「在大陸地區從事投資或技術合作審查原則」第三條之規定，經經濟部工業局核發符合營運總部營運範圍之企業無投資限額，本公司已取得營運總部資格，故無投資限額之規範。

3. 與大陸投資公司直接或間接經由第三地區事業所發生之重大交易事項：

關係人名稱	本公司與關係人之關係	交易類別	金額	交價	交易條件		應收(付)票款、帳款	未實現損益
					易格	條件與一般交易之比較		
飛宏(東莞)電子有限公司	PHIHONG INTERNATIONAL CORP.之子公司	進貨	\$ 7,310,389	雙方議定	依雙方協議	-	\$ -	-
飛宏電子(蘇州)有限公司	PHIHONG INTERNATIONAL CORP.之子公司	進貨	1,492,260	"	"	-	( 90,728 )	( 86.34 )
東莞達宏電子有限公司	PHITEK INTERNATIONAL CORP.之子公司	進貨	1,243,170	"	"	-	( 106,530 )	( 92.30 )

**六、公司及其關係企業最近年度及截至年報刊印日止，如有發生財務週轉困難情形，應列明其對本公司財務狀況之影響：**

本公司之大陸子公司影來騰貿易（上海）有限公司因其資產不抵負債，且財務狀況吃緊，已展開清算程序。

影來騰貿易（上海）有限公司之營業收入佔飛宏集團營業收入僅有 1%，故對本公司財務狀況無重大影響。

## 柒、財務狀況及財務績效之檢討分析與風險事項

### 一、財務狀況

單位：新台幣仟元；%

項目	年度	101 年度	102 年度	差異	
				金額	%
流動資產		5,343,145	5,518,986	175,841	3.29
不動產、廠房及設備		3,517,009	4,116,384	599,375	17.04
無形資產		42,760	46,308	3,548	8.30
其他資產		186,779	362,231	175,452	93.94
資產總額		9,573,775	10,328,929	755,154	7.89
流動負債		3,382,189	3,464,724	82,535	2.44
非流動負債		348,883	937,583	588,700	168.74
長期負債		200,000	791,667	591,667	295.83
負債總額		3,731,072	4,402,307	671,235	17.99
股本(含預收股款)		2,771,639	2,771,639	0	0
資本公積		949,615	949,615	0	0
未分配盈餘		1,238,611	853,368	(385,243)	(31.10)
其他權益		(163,964)	46,852	210,816	(128.57)
庫藏股票		0	0	0	0
股東權益總額		5,842,703	5,926,622	83,919	1.44

公司最近二年度資產、負債及股東權益發生重大變動項目(前後期變動達百分之二十以上，且變動金額達新臺幣一千萬元者)之主要原因及其影響及未來因應計畫。

其他資產：係因留抵稅額增加所致。

非流動負債、長期負債：係因長期借款增加所致。

未分配盈餘：係因首次採用 IFRS 所提列之特別盈餘公積及分配現金股利所致。

其他權益：係因國外營運機構財務報表換算之兌換差額增加所致。

### 二、財務績效

#### 財務績效比較分析表

單位：新台幣仟元；%

項目	年度	101 年度	102 年度	增(減)金額	變動比例%	變動分析
營業成本	9,588,528	10,227,880	639,352	6.67		
營業毛利	2,302,861	1,853,208	(449,653)	(19.53)		
營業費用	1,812,101	1,699,720	(112,381)	(6.20)		
營業利益	490,760	153,488	(337,272)	(68.72)	(1)	
營業外收入及支出	(7,200)	143,348	150,548	(2,090.94)	(2)	
稅前淨利	483,560	296,836	(186,724)	(38.61)	(1)	
所得稅費用	(186,154)	(146,321)	(39,833)	(21.40)	(3)	
繼續營業單位本期淨利	297,406	150,515	(146,891)	(49.39)	(1)	
本期純益	297,406	150,515	(146,891)	(49.39)	(1)	
本期其他綜合損益(稅後淨額)	(136,175)	210,568	346,743	(254.63)	(4)	
本期綜合損益總額	161,231	361,083	199,852	123.95	(4)	
淨利歸屬於母公司業主	312,214	152,534	(159,680)	(51.14)	(1)	
淨利歸屬於非控制權益	(14,808)	(2,019)	12,789	(86.37)	(5)	
綜合損益總額歸屬於母公司業主	176,264	364,551	188,287	106.82	(4)	
綜合損益總額歸屬於非控制權益	(15,033)	(3,468)	11,565	(76.93)	(5)	

- 最近二年度增減比例變動分析說明：（僅就變動比例達 20%者分析）
  - 營業利益、稅前淨利、繼續營業單位本期淨利、本期純益、淨利歸屬於母公司業主較上期分別減少 337,272 仟元、186,724 仟元、146,891 仟元、146,891 仟元、159,680 仟元，係因營業收入增加幅度不大，然在產品銷售組合調整致平均單位成本上升，營業毛利下滑，因而影響營業利益及本期獲利下降所致。
  - 營業外收入及支出較上期增加 150,548 仟元，係因其他收入增加及外幣兌換損失減少所致。
  - 所得稅費用較上期減少 39,833 仟元，係因本期獲利下降，當期應負擔之所得稅費用減少所致。
  - 本期其他綜合損益、本期綜合損益總額、綜合損益總額歸屬於母公司業主較上期分別增加 346,743 仟元、199,852 仟元、188,287 仟元，係因國外營運機構財務報表換算之兌換差額增加所致。
  - 淨利歸屬於非控制權益、綜合損益總額歸屬於非控制權益較上期分別增加 12,789 仟元、11,565 仟元，係因被投資公司獲利上升所致。
- 收入或成本有重大變動之說明：無此情形。
- 營運政策、市場狀況或其他內外因素已發生或預期將發生重大變動之說明：無此情形。
- 預期未來一年度銷售數量及其依據與公司預期銷售數量得以持續成長或衰退之主要影響因素：
 

預期本公司 103 年度銷貨數量應可與去(102)年度相當，此乃業務單位依據最近之產業資訊及客戶預計訂單，以及工廠產能等因素綜合考量後之估計數。本公司銷售數量之維持平衡，主要係因本公司著墨於 LCD 光源、網路設備電源、快速電電池充電、無線通訊、手機及平板電腦之電源市場維持平穩，內部輔以靈活的採購策略及自動化製程，使報價及出貨效率得以維持競爭力。

### 三、現金流量：

#### 現金流量分析

單位：新台幣仟元

年度	期初現金餘額	全年來自營業活動淨現金流量	全年現金流入(出)量	現金剩餘(不足)數額	現金不足額之補救措施	
					投資計畫	理財計畫
102	1,543,288	304,906	(120,543)	1,422,745	-	-

1. 本年度現金流量變動情形分析：

- 營業活動之淨現金流入：主要係來自稅前淨利所致。
- 投資活動之淨現金流出：主要係購置不動產、廠房及設備所致。
- 融資活動之淨現金流入：主要係增加舉債長期借款所致。

2. 現金不足之補救措施及流動性分析：無。

3. 未來一年現金流動性分析：

單位：新台幣仟元

期初現金餘額	全年來自營業活動淨現金流量	全年現金流出量	現金剩餘(不足)數額	現金不足額之補救措施	
				投資計畫	理財計畫
1,422,745	13,821,970	(14,280,531)	(12,857,786)	-	-

1. 未來一年度現金流量變動情形分析：

- 營業活動淨現金流入主要來自於營業收現。
- 現金流出量主要用於資本支出、發放現金股利、員工紅利及董監酬勞及償還銀行借款。

2. 預計現金不足額之補救措施及流動性分析：本公司未來一年預估之現金流出主要係因應未來營運需求，除以營運活動現金流入支應外，於現金餘額不足時將以發行國內第一次無擔保轉換公司債因應。

四、最近年度重大資本支出對財務業務之影響：

計畫項目	資金來源	102 年度實際 資金運用情形	對財務業務之影響
台南研發大樓興建工程	銀行借款	68,884	導入新開發的雲端技術及綠能產品
購置模具設備	銀行借款	35,140	因應客戶訂單所需
東莞鐵松二期廠房、宿舍及自動化設備	自有資金及現金增資	539,561	解決中小型電源之量增及多樣性產線的配置需求，提昇自動化程度來改善品質並降低不斷增長的人力成本
蘇州 3 號及 4 號廠興建工程	自有資金	60,825	
購買江西線材廠房、繞線機及空調	自有資金及現金增資	58,913	改善垂直整合之效能
購買及裝修東京辦公室	現金增資	47,149	於日本當地就近服務客戶、提昇開拓新客戶效率

五、最近年度轉投資政策、其獲利或虧損之主要原因、改善計畫及未來一年投資計畫：

轉投資事業	102 年度認 列投資損益	轉投資政策	獲利或虧損之 主要原因	未來一年改善計畫
PHIHONG INTERNATIONAL CORP.	(56,104)	轉投資其他事業並代理買賣各項產品	主要係認列轉投資公司投資損失所致	隨時掌握被投資公司營運狀況
PHIHONG USA CORP.	74,225	銷售電源供應器	業務持續拓展所致	—
PHITEK INTERNATIONAL CO., LTD.	(62,936)	轉投資其他事業並代理買賣各項產品	主要係認列轉投資公司投資損失所致	隨時掌握被投資公司營運狀況
ASCENT ALLIANCE LTD.	(44,099)	轉投資其他事業並代理買賣各項產品	主要係認列轉投資公司投資損失所致	隨時掌握被投資公司營運狀況
AMERICAN BALLAST CORP.	63	銷售電子安定器	因利息收入增加所致	—
廣銖投資股份有限公司	4,739	一般投資業務	主要係認列轉投資公司投資利益所致	—
PHIHONG TECHNOLOGY JAPAN CO., LTD.	(12,870)	銷售電源零組件	產品銷售狀況不佳所致	改變營運模式，透過與商社合作來掌握主流客群
飛宏(東莞)電子有限公司	47,934	製造及銷售電源供應器	產能持續拓展及產線自動化效益所致	—
達宏(天津)電子有限公司	(7,329)	製造及銷售電源供應器	已無生產，尚需攤提折舊及支付基本開銷所致	進行房產出售計畫
飛宏電子(蘇州)有限公司	145,864	製造及銷售電子安定器	未達經濟規模但因業外收益所致	提高自動化程度以降低勞動成本上漲壓力
VALUE DYNAMIC INVESTMENT LTD.	(38,506)	一般投資業	主要係認列轉投資公司投資損失所致	隨時掌握被投資公司營運狀況



轉投資事業	102 年度認列投資損益	轉投資政策	獲利或虧損之主要原因	未來一年改善計畫
N-LIGHTEN TECHNOLOGIES, INC.	(7,254)	一般投資業	主要係認列轉投資公司投資損失所致	待展開清算程序
東莞達宏電子有限公司	(62,262)	製造及銷售電源供應器	未達經濟規模、移轉訂價之調整不足	拓展中國內銷市場，加強訂價機制
蘇州新輝宏電子有限公司	—	製造及銷售照明產品	—	—
東莞雙盈電子有限公司	317	製造及銷售電子材料	產能持續拓展所致	—
金昇宏(江西)電子有限公司	(40,463)	製造及銷售電子材料	未達經濟規模	改善品質，降低集團外購比重
洋宏貿易(上海)有限公司	(38,489)	銷售照明及電子產品	觸控產品未達經濟規模所致	開發商務及教育市場，降低費用
影來騰貿易(上海)有限公司	129,001	研發、製造及銷售受光電設備及顯示器	進行清算，債務銷除所致	—
浩軒創業投資股份有限公司	(86)	創投事業	依權益法認列獲利或損失	—
宏軒創業投資股份有限公司	(3,497)	創投事業	依權益法認列獲利或損失	—
PHIHONG PWM BRASIL LTDA.	—	製造及銷售電源供應器	已解散清算	—
FIRST INTERNATIONAL COMPUTER DO BRASIL LTDA.	—	電腦相關產品之組裝及銷售	已解散清算	—
春天酒店股份有限公司	2,449	旅社及附設餐廳經營業務	依權益法認列獲利或損失	—
漢宇創業投資股份有限公司	6,140	創投事業	依權益法認列獲利或損失	—

## 六、最近年度及截至年報刊印日止之風險事項及評估：

(一)利率、匯率變動、通貨膨脹情形對公司損益之影響及未來因應措施：

102 年度利息收支及匯兌損益對公司之影響：

項目	102 年度淨額金額(台幣仟元)	佔 102 年度營收淨額%	佔 102 年度稅前淨額%
利息收(支)淨額	1,850	0.02%	0.62%
匯兌(損)益淨額	(1,177)	(0.01%)	(0.40%)

1. 利率方面：

(1)對公司損益之影響：本公司於 102 度「利息收支淨額」占營收淨額及稅前淨利之比例甚低，對於本公司財務、業務及獲利並未產生重大影響。

(2)未來因應措施：鑑於最近一年國內外總體經濟快速變動，利率產生波動，本公司目前浮動利率之中長期資金融資部份，由財務單位蒐集利率變動趨勢並評估利率避險措施，定期提報財務會議，以降低利率波動時對公司獲利有不利之影

響；另帳上現金部位則採安全性高之定期存款或 RP 票券為主要資金配置，若利率下降時，則尋求較高報酬且安全性佳的短期投資，以提升整體資金運用及投資報酬。

2. 匯率方面：

- (1) 對公司損益之影響：本公司 102 年度「兌換損失」，占稅前淨利比率約(0.40%)，比例甚低，對於本公司財務、業務及獲利並未產生重大影響。
- (2) 未來因應措施：本公司進貨及銷貨主要係以美金計價基礎，曝露在外部位或缺口不高，因此匯率政策係規避本公司業務經營所產生的外匯收入、支出、資產或負債等風險為主；目前採資產及負債互抵之自然避險，以減少匯率波動對公司獲利之影響。

3. 通膨方面：

- (1) 對公司損益之影響：因受到總體經濟快速變動，國際油價及天然原物料波動大，加上大陸人工成本增加，對於公司在製造上所需之原材料進貨必然會受到影響。
- (2) 未來因應措施：本公司將加強垂直整合及 Supply chain 之管理，並以長期合約有效降低購料成本，加強原料品質篩選，以為因應。

(二) 從事高風險、高槓桿投資、資金貸與他人、背書保證及衍生性商品交易之政策、獲利或虧損之主要原因及未來因應措施：

1. 102 年度本公司無從事高風險、高槓桿投資，且各項投資皆依本公司「取得及處分資產作業程序」規定並經過謹慎評估後執行。
2. 102 年度本公司對外背書保證對象均為轉投資並有財務業務往來之子公司，並依本公司「背書保證作業程序」規定辦理及評估風險；102 年度期末背書保證餘額為 149,500 仟元，佔 102 年度淨值之 2.52%，並未超限之情事。
3. 102 年度本公司資金貸與他人對象為有短期融通資金必要之子公司，並依本公司「資金貸與他人作業程序」規定辦理及評估風險；102 年度期末本公司無資金貸與他人。
4. 本公司從事衍生性商品交易依據「取得或處分資產處理程序」辦理，且本公司從事衍生性商品交易以避險為目的，交易商品的選擇應以規避本公司業務經營所產生的外匯收入、支出、資產或負債等風險為主；本公司 102 年度並無從事衍生性商品交易。

(三) 未完成研發計畫及預計投入之研發費用：

1. 本公司為配合資訊、家電，光電、能源的需求，以高功率高密度低電壓的智慧型電源技術及節能減碳之綠色各項應用產品，為未來研發計畫之目標。

未來研發產品項目	研發完成年度
ASIC 整合 IC 開發	預計 103 年度
無線充電技術開發	預計 103 年度
電壓自動切換電源開發	預計 103 年度

2. 預估 103 年度投入之研發費用為新台幣 500,000 仟元。

(四) 國內外重要政策及法律變動對公司財務業務之影響及因應措施：

依據金管會於 98 年 5 月 14 日宣布之「我國企業採用國際會計準則推動架構」，上市上櫃公司及興櫃公司應自 102 年起依證券發行人財務報告編製準則暨經金管會認可之 IFRS、IAS、IFRIC 及 SIC（以下稱「IFRSs」）編製財務報告。

合併公司 102 年度合併財務報告係為首份 IFRSs 年度合併財務報告。合併公司轉換至 IFRSs 日為 101 年 1 月 1 日。轉換至 IFRSs 對合併公司合併財務報告之影響，請參閱本公司 102 年度合併財務報告附註三三。

- (五)科技改變及產業變化對公司財務業務之影響及因應措施：  
因應石油價格大幅上漲及原料成本提高，本公司逐漸轉型，致力於新興環保節能產品開發，加上持續開發高附加價值產品，以強化產品競爭優勢，並反應在營收及獲利上。
- (六)企業形象改變對企業危機管理之影響及因應措施：  
本公司踏實穩健的經營，始終維持良好的企業形象，近年來更強化公司治理、財報透明度，且秉持經營理念「卓越的設計、優良的品質、準確的交期、合理的價格、滿意的服務」，成長動能將能不斷穩定的持續擴大，足以因應各種可能企業危機及維持公司良好企業形象。
- (七)進行併購之預期效益及可能風險及因應措施：  
本公司截至年報刊印日止並無併購他公司或被他公司併購之情形。
- (八)擴充廠房之預期效益及可能風險及因應措施：  
本公司在未來二年內將完成台南研發大樓、大陸蘇州廠第二期工程及東莞鐵松廠二期工程，預期可充分支應 LED 照明電源及平板電腦電源之成長。可能風險為對訂單之掌握，本公司則以掌握市場前幾大客戶及訂單以為因應。
- (九)進貨或銷貨集中所面臨之風險及因應措施：  
本公司主要進貨來源及銷貨對象如本年報相關章節揭露資料，基於考量公司營運、產業成長趨勢及進一步多元化，分散未來進貨來源及銷貨對象，以期更能平衡風險、穩健的營運；另公司已加強銷貨客戶之授信管理，並每月做應收帳款之追蹤管理，以降低不良帳款發生之風險。
- (十)董事、監察人或持股百分之十之大股東，股權之大量移轉或更換對公司之影響、風險及因應措施：  
本公司截至年報刊印日止並無董事、監察人或持股百分之十之大股東之股權有大量移轉之情事。
- (十一)經營權之改變對公司之影響、風險及因應措施：  
公司截至年報刊印日止並無經營權之改變。
- (十二)訴訟及非訴訟：  
1. 公司目前尚在繫屬中之重大訴訟、非訟或行政爭訟事件：無此情事。  
2. 公司董事、監察人、總經理、實質負責人及持股比例超過百分之十以上之大股東，及從屬公司，最近二年度，已判決確定或目前尚在繫屬中之重大訴訟、非訴訟或行政爭訟事件：無此情事。

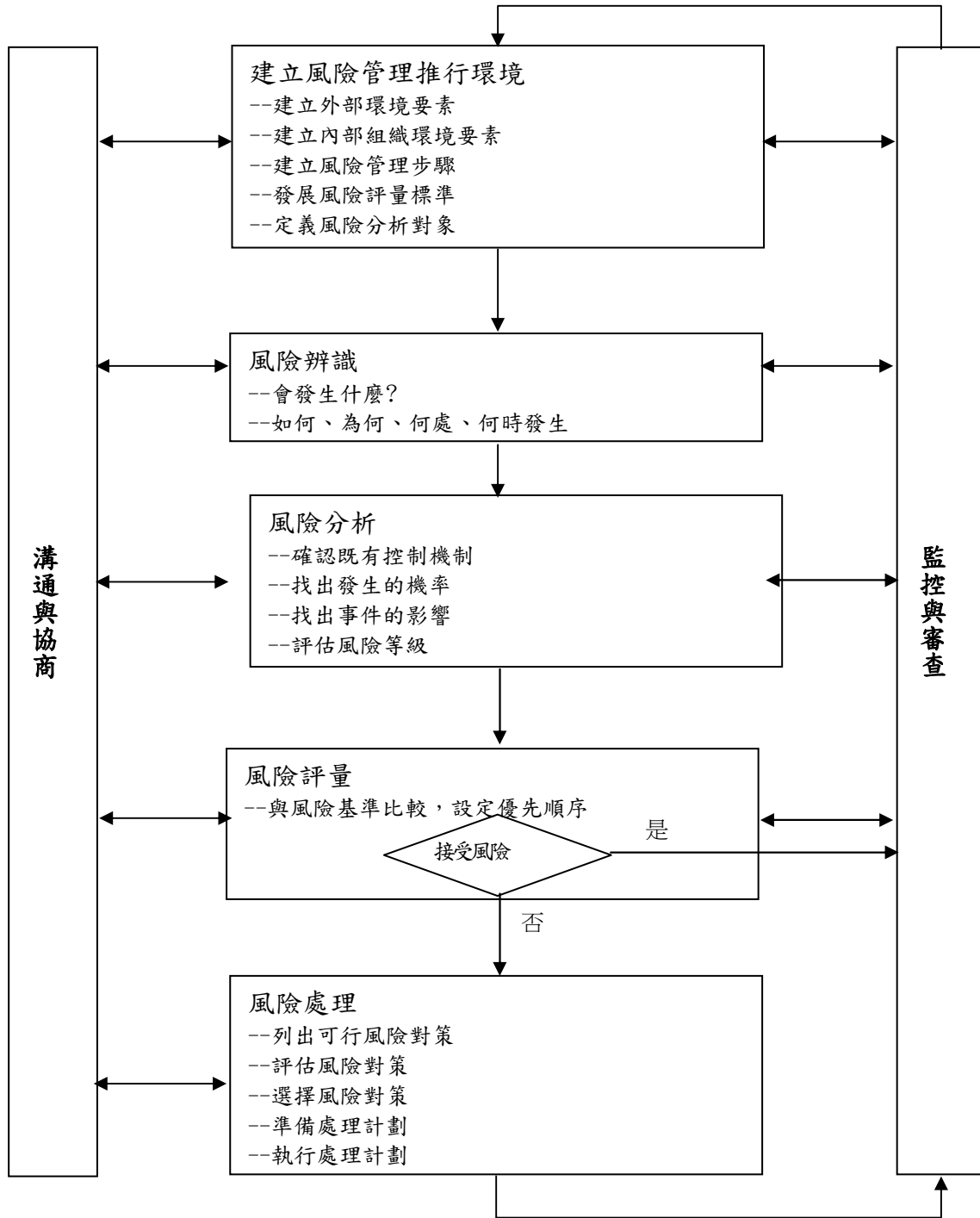
(十三)其他重要風險因應措施：

1. 風險管理組織架構：

本公司於 2009 年 10 月成立風險管理組織之編制，其風險管理政策，以降低各種風險發生後所帶來之衝擊，提升公司組織之風險管理意識，強化風險管理，對於風險之辨識、分析、評量、處理、監督、改善之過程中作為準則，以達到降低風險之目的，使公司得以有效因應各種風險所帶來之衝擊，降低營運成本，達成公司目標。

組織圖	權責
 <p>集團總經理</p>	<ol style="list-style-type: none"> <li>1. 承諾與支持風險管理</li> <li>2. 擔任或指定風險管理執行長</li> <li>3. 設計風險管理策略方針</li> <li>4. 溝通與決定風險優先順序及容忍度</li> <li>5. 確保適當人力參與及資源分配</li> <li>6. 持續參與及適當獎勵</li> </ol>
 <p>風險管理執行 執行秘書</p>	<ol style="list-style-type: none"> <li>1. 提升主管風險管理意識</li> <li>2. 發展風險圖像</li> <li>3. 提供執行方法與變革管理策略建議</li> <li>4. 促動組織風險政策之制訂</li> <li>5. 確保教育訓練符合需求</li> <li>6. 監督與檢討風險對策執行績效</li> </ol>
 <p>各群處主管 各部門主管</p>	<ol style="list-style-type: none"> <li>1. 參與評估組織是否準備就緒並認識組織風險</li> <li>2. 評估內部風險管理能量</li> <li>3. 檢視環境，認識機會與威脅</li> <li>4. 了解及溝通組織風險管理方針與組織員工建議</li> <li>5. 提供策略建議</li> <li>6. 有系統的確認與管理風險並確保風險管理落實執行</li> <li>7. 落實必要之訓練與活動，達到學習效果</li> <li>8. 依各單位職掌執行或制訂相關之風險管理辦法，請參閱表八、風險管理權責表</li> <li>9. 提出風險處理計劃執行報告</li> </ol>
 <p>全體員工</p>	<ol style="list-style-type: none"> <li>1. 了解及執行個人所應承擔之風險管理責任</li> <li>2. 注意風險議題</li> <li>3. 了解組織方針及提供建議</li> <li>4. 提供風險管理貢獻</li> </ol>

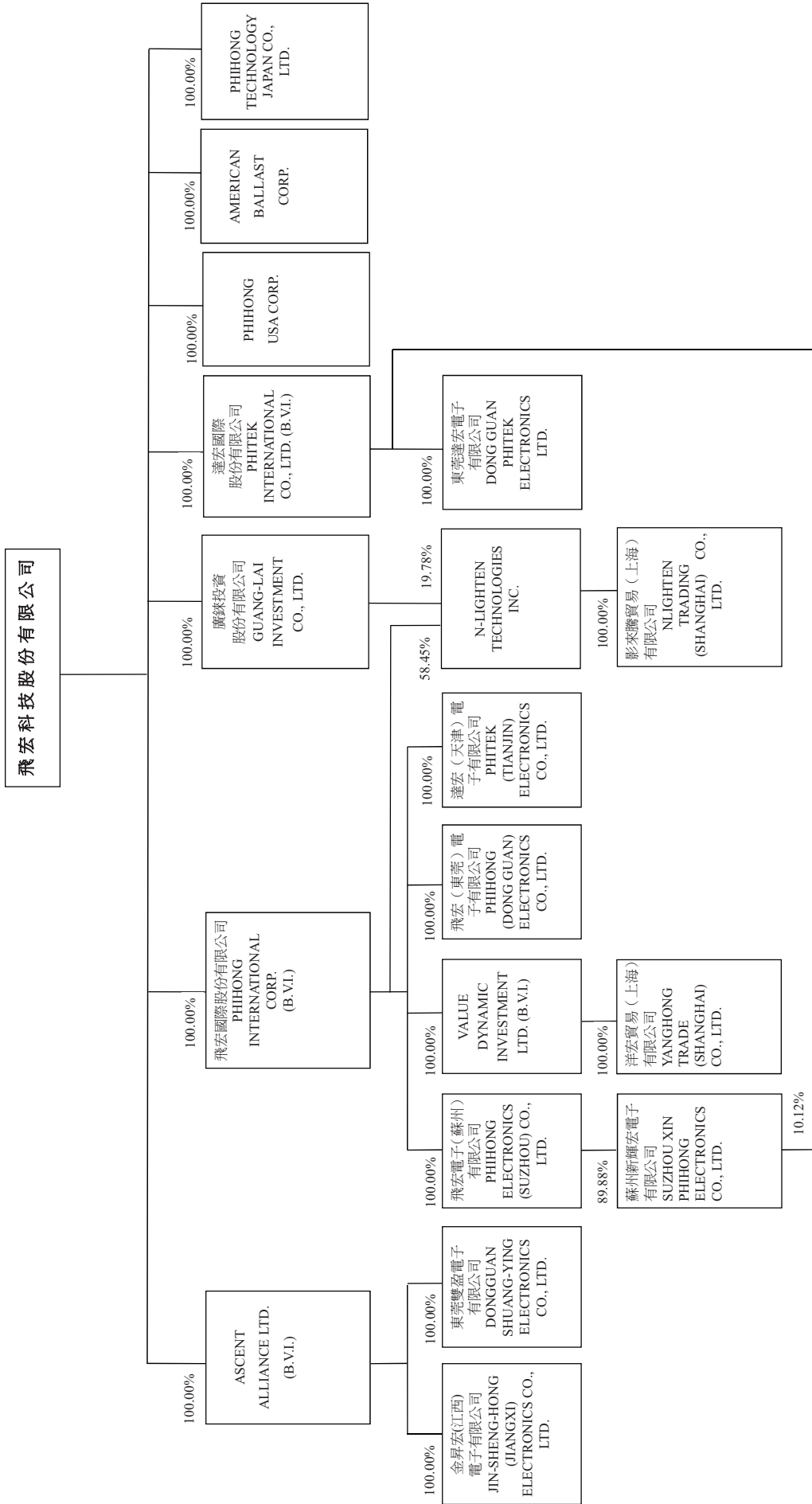
## 2. 風險管理執行策略



七、其他重要事項：無。

捌、特別記載事項  
一、關係企業相關資料

(一) 飛宏科技股份有限公司之關係企業組織圖



## (二) 各關係企業基本資料

單位：新台幣仟元／外幣元

企業名稱	設立日期	地址	實收資本額	主要營業或生產項目
PHIHONG INTERNATIONAL CORP.	85.05	PORTCULLIS TRUSTINET CHAMBERS, P.O. BOX 3444, ROAD TOWN, TORTOLA, BRITISH VIRGIN ISLANDS	USD 97,983,295	轉投資其他事業及代理買賣電源供應器等產品
PHITEK INTERNATIONAL CO., LTD.	88.08	PORTCULLIS TRUSTINET CHAMBERS, P.O. BOX 3444, ROAD TOWN, TORTOLA, BRITISH VIRGIN ISLANDS	USD 2,200,000	轉投資其他事業及代理買賣電源供應器等產品
ASCENT ALLIANCE LTD.	93.06	PORTCULLIS TRUSTINET CHAMBERS, P.O. BOX 3444, ROAD TOWN, TORTOLA, BRITISH VIRGIN ISLANDS	USD 10,602,600	轉投資其他事業及電子材料之製造及銷售
PHIHONG USA CORP.	86.04	47800 FREMONT BLVD, FREMONT, CA 94538, USA	USD 6,200,000	銷售電源供應器等產品
AMERICAN BALLAST CORP.	93.12	47800 FREMONT BLVD, FREMONT, CA 94538, USA	USD 500,000	銷售電子安定器等產品
PHIHONG TECHNOLOGY JAPAN CO., LTD.	99.04	大阪市中央區南久寶寺町四丁目1番2號御堂筋 DAIBILU 7樓	JPY 350,000,000	銷售電源零組件
廣錫投資股份有限公司	90.10	台北市中山區復興北路2號6樓之1	239,758	一般投資業
飛宏(東莞)電子有限公司	85.03	廣東省東莞市清溪鎮銀湖工業區科技路	HKD 355,600,000	生產電源供應器及其半成品
達宏(天津)電子有限公司	90.11	天津經濟技術開發區微山路11號	USD 4,500,000	生產電源供應器
飛宏電子(蘇州)有限公司	92.03	江蘇省蘇州市高新區金楓路357號	USD 37,500,000	研發、生產電源供應器、充電器、電子安定器、電子變壓器等及其相關產品
蘇州新輝宏電子有限公司	98.05	江蘇省蘇州市高新區金楓路357號	USD 1,112,500	製造及銷售照明產品
VALUE DYNAMIC INVESTMENT LTD.	91.06	PORTCULLIS TRUSTINET CHAMBERS, P.O. BOX 3444, ROAD TOWN, TORTOLA, BRITISH VIRGIN ISLANDS	USD 2,190,000	一般投資業
洋宏貿易(上海)有限公司	96.12	上海市徐匯區古美路1515號17號樓2樓	USD 2,140,000	照明產品銷售
東莞達宏電子有限公司	88.11	廣東省東莞市清溪鎮謝坑管理區	USD 3,500,000	生產電源供應器及其半成品
東莞雙盈電子有限公司	93.06	廣東省東莞市清溪鎮重河村	HKD 9,000,000	電子材料之製造及銷售
金昇宏(江西)電子有限公司	95.01	江西省丰城市丰源大道18號	USD 6,600,000	變壓器組合線材之製造及銷售
N-Lighten Technologies, Inc.	93.04	47800 FREMONT BLVD, FREMONT, CA 94538, USA	USD 26,793,446	一般投資業
影來騰貿易(上海)有限公司	94.05	上海市斜土路768號5樓7室	USD 14,000,000	研發、製造與銷售光電設備及顯示器

(三) 推定為有控制與從屬關係者其相同股東資料：無此情形。

(四) 整體關係企業經營業務所涵蓋之行業

整體關係企業經營業務所涵蓋之行業主要包括：

1. 本業：電源變壓器、變頻器、變流器、電源供應器及電子安定器等各項產品之製造及銷售。
2. 一般投資事業。



(五) 各關係企業董事、監察人及總經理資料

單位：股；%

企 業 名 稱	職 稱	姓 名	或 代 表 人	持 股 數	有 限 公 司	
					持 股 數	持 股 比 例 %
PHIHONG INTERNATIONAL CORP. PHITEK INTERNATIONAL CO., LTD. ASCENT ALLIANCE LTD. PHIHONG USA CORP.  AMERICAN BALLAST CORP. PHIHONG TECHNOLOGY JAPAN CO., LTD.  廣 鍊 投 資 股 份 有 限 公 司	董 事	林 中 民	代 表 人：林 中 民	-	-	-
	董 事	飛 宏 科 技 股 份 有 限 公 司	代 表 人：林 中 民	2,200,000	100.00	100.00
	董 事	飛 宏 科 技 股 份 有 限 公 司	代 表 人：林 中 民	10,602,600	100.00	100.00
	董 事	飛 宏 科 技 股 份 有 限 公 司	代 表 人：林 飛 宏	3,100,000	100.00	100.00
	董 事	林 飛 宏		-	-	-
	總 經 理	戴 翠 娥		-	-	-
	董 事	林 洋 宏		-	-	-
	代 表 取 締 役	飛 宏 科 技 股 份 有 限 公 司	代 表 人：林 中 民	7,000	100.00	100.00
	代 表 取 締 役	飛 宏 科 技 股 份 有 限 公 司	代 表 人：林 飛 宏	7,000	100.00	100.00
	取 締 役	飛 宏 科 技 股 份 有 限 公 司	代 表 人：林 中 民	7,000	100.00	100.00
取 締 役	飛 宏 科 技 股 份 有 限 公 司	代 表 人：林 飛 宏	7,000	100.00	100.00	
取 締 役	飛 宏 科 技 股 份 有 限 公 司	代 表 人：簡 淑 女	7,000	100.00	100.00	
監 事	飛 宏 科 技 股 份 有 限 公 司	代 表 人：林 冠 宏	7,000	100.00	100.00	
董 事	飛 宏 科 技 股 份 有 限 公 司	代 表 人：林 中 民	23,975,828	100.00	100.00	
董 事	飛 宏 科 技 股 份 有 限 公 司	代 表 人：林 冠 宏	23,975,828	100.00	100.00	
董 事	飛 宏 科 技 股 份 有 限 公 司	代 表 人：林 冠 宏	23,975,828	100.00	100.00	
監 察 人	飛 宏 科 技 股 份 有 限 公 司	代 表 人：簡 淑 女	23,975,828	100.00	100.00	

( 接 次 頁 )

(承前頁)

企 業 名 稱	職 稱	姓 名 或 代 表 人	持 有 股 份	
			數	比 例 %
飛宏(東莞)電子有限公司	董 事 長	PHIHONG INTERNATIONAL CORP. 代表人：林中民	-	-
	董 事	PHIHONG INTERNATIONAL CORP. 代表人：簡淑女	-	-
	董 事	PHIHONG INTERNATIONAL CORP. 代表人：林洋宏	-	-
達宏(天津)電子有限公司	董 事 長	PHIHONG INTERNATIONAL CORP. 代表人：林中民	-	-
	董 事	PHIHONG INTERNATIONAL CORP. 代表人：簡淑女	-	-
	董 事	PHIHONG INTERNATIONAL CORP. 代表人：林洋宏	-	-
飛宏電子(蘇州)有限公司	董 事 長	PHIHONG INTERNATIONAL CORP. 代表人：林中民	-	-
	董 事	PHIHONG INTERNATIONAL CORP. 代表人：林冠宏	-	-
	董 事	PHIHONG INTERNATIONAL CORP. 代表人：林洋宏	-	-
	監 察 人	PHIHONG INTERNATIONAL CORP. 代表人：陳秋琴	-	-

(接次頁)

(承前頁)

企 業 名 稱	職 稱	姓 名 或 代 表 人	持 有 股 份	
			數 量	比 例 %
蘇州新輝宏電子有限公司	董 事 長	PHITEK INTERNATIONAL CO., LTD. 代表人：林中民	-	-
	董 事	飛宏電子（蘇州）有限公司 代表人：林冠宏	-	-
	董 事	飛宏電子（蘇州）有限公司 代表人：林洋宏	-	-
	監 察 人	飛宏電子（蘇州）有限公司 代表人：陳秋琴	-	-
	董 事	PHIHONG INTERNATIONAL CORP. 代表人：林中民	2,190,000	100.00
	董 事 長	VALUE DYNAMIC INVESTMENT LTD. 代表人：林中民	-	-
	董 事	VALUE DYNAMIC INVESTMENT LTD. 代表人：林洋宏	-	-
	董 事	VALUE DYNAMIC INVESTMENT LTD. 代表人：林冠宏	-	-
	監 事	VALUE DYNAMIC INVESTMENT LTD. 代表人：陳秋琴	-	-
	董 事 長	PHITEK INTERNATIONAL CO., LTD. 代表人：林冠宏	-	-
東莞達宏電子有限公司	董 事	PHITEK INTERNATIONAL CO., LTD. 代表人：林洋宏	-	-
	董 事	PHITEK INTERNATIONAL CO., LTD. 代表人：簡淑女	-	-
	董 事	PHITEK INTERNATIONAL CO., LTD. 代表人：簡淑女	-	-

(接次頁)

(承前頁)

企 業 名 稱	職 稱	姓 名 或 代 表 人	持 有 股 份 數	持 有 股 份 比 例 %
東莞雙盈電子有限公司	董 事 長	ASCENT ALLIANCE LTD. 代表人：王義隆	-	-
	董 事	ASCENT ALLIANCE LTD. 代表人：林中民	-	-
	董 事	ASCENT ALLIANCE LTD. 代表人：郭昆章	-	-
	董 事 長	ASCENT ALLIANCE LTD. 代表人：林中民	-	-
	董 事	ASCENT ALLIANCE LTD. 代表人：林飛宏	-	-
	董 事	ASCENT ALLIANCE LTD. 代表人：林洋宏	-	-
N-Lighten Technologies, Inc.	董 事 長	廣錄投資股份有限公司 代表人：林中民	37,498,870	19.78
	董 事	PHIHONG INTERNATIONAL CORP. 代表人：陳秋琴	110,834,223	58.45
影來騰貿易公司（上海）有限公司	董 事	薛曉路	-	-
	董 事	周大任	-	-
	董 事 長	N-Lighten Technologies, Inc. 代表人：林中民	-	-
	董 事	N-Lighten Technologies, Inc. 代表人：薛曉路	-	-
	董 事	N-Lighten Technologies, Inc. 代表人：簡淑女	-	-
	監 事	N-Lighten Technologies, Inc. 代表人：KUAN HUNG LIN	-	-

(六)各關係企業營運概況

單位：新台幣仟元，惟每股盈餘（虧損）為元

企業名稱	資本額	資產總值	負債總額	淨值	營業收入	營業利 益 (損 失)	本期(損) 益 (稅 後)	每股盈 餘 (虧 損) (元) (稅 後)
PHIHONG INTERNATIONAL CORP.	\$ 3,022,636	\$ 6,201,850	\$ 2,682,271	\$ 3,519,579	\$ 9,157,050	(\$ 36,423)	(\$ 55,808)	不適用
PHITEK INTERNATIONAL CO., LTD.	63,286	602,711	128,921	473,790	1,286,317	( 49,579)	( 64,250)	不適用
ASCENT ALLIANCE LTD.	301,937	815,630	383,402	432,228	12,597,821	( 322,367)	( 44,774)	不適用
PHIHONG USA CORP.	207,203	1,201,947	408,121	793,826	4,469,602	114,550	74,225	不適用
AMERICAN BALLAST CORP.	16,579	15,756	-	15,756	-	( 1)	63	不適用
PHIHONG TECHNOLOGY JAPAN CO., LTD.	132,254	147,738	69,126	78,612	265,721	( 10,896)	( 12,870)	不適用
廣銖投資股份有限公司	239,758	254,636	50	254,586	-	( 163)	4,739	0.20
飛宏(東莞)電子有限公司	1,412,727	3,535,278	1,770,433	1,764,845	7,389,557	91,445	47,934	不適用
達宏(天津)電子有限公司	155,347	76,915	32	76,883	-	( 7,409)	( 7,329)	不適用
飛宏電子(蘇州)有限公司	1,247,568	1,906,305	861,864	1,044,441	1,653,423	( 73,390)	145,864	不適用
蘇州新輝宏電子有限公司	37,218	41,235	3,503	37,732	-	-	-	不適用
VALUE DYNAMIC INVESTMENT LTD.	65,587	70,203	45,008	25,195	181,758	( 27,733)	( 38,506)	不適用
洋宏貿易(上海)有限公司	63,934	69,997	44,202	25,795	181,758	( 27,732)	( 38,489)	不適用
東莞達宏電子有限公司	110,372	567,227	129,712	437,517	1,286,317	( 46,581)	( 62,262)	不適用
東莞雙盈電子有限公司	39,678	371,789	115,974	255,815	11,985,840	296,341	317	不適用
金昇宏(江西)電子有限公司	204,642	283,460	95,731	187,729	672,518	21,606	( 40,463)	不適用
N-Lighten Technologies, Inc.	859,136	6,634	47,325	( 40,691.)	22,351	( 27,458)	( 8,226)	不適用
影來騰貿易公司(上海)有限公司	441,803	4,109	-	4,109	23,406	( 28,175)	129,001	不適用

註：外國公司資產負債金額於報表日兌換率為

NTD：USD = 29.90：1

NTD：RMB = 4.89971：1

NTD：JPY = 0.28361：1

；損益類金額於報表兌換率為

NTD：USD = 29.876656：1

NTD：RMB = 4.831644：1

NTD：JPY = 0.314666：1

二、最近年度及截至年報刊印日止，私募有價證券辦理情形(應揭露股東會或董事會通過日期與數額、價格訂定之依據及合理性、特定人選擇之方式及辦理私募之必要理由及自股款或價款收足後迄資金運用計畫完成，私募有價證券之資金運用情形及計畫執行進度)：無此情形。

三、最近年度及截至年報刊印日止，子公司持有或處分本公司股票情形：無此情形。


四、其他必要補充說明事項：

財務報表資產負債評價科目提列方式的評估依據及基礎

項次	資產負債評價科目	評估依據	評估基礎
1	備低呆帳	信用風險等級	信用風險等級 A，提列比率 0 % 信用風險等級 B，提列比率 50 % 信用風險等級 C，提列比率 100 %
2	備低存貨呆滯損失	成本與淨變現價值孰低法	採用逐項比較法進行成本與淨變現價值孰低法評估

五、依證券交易法第三十六條第二項第二款規定對股東權益或證券價格有重大影響之事項：無此情形。

飛宏科技股份有限公司



董事長:林 中 民





飛宏科技股份有限公司

PHIHONG TECHNOLOGY CO., LTD.