

飛宏科技股份有限公司
及子公司

合併財務報告暨會計師核閱報告
民國 108 及 107 年第 3 季

地址：桃園市龜山區復興三路 568 號

電話：(03)3277288

§ 目 錄 §

項	目 頁	財 務 報 告 次 附 註 編 號
一、封 面	1	-
二、目 錄	2	-
三、會計師核閱報告	3~4	-
四、合併資產負債表	5	-
五、合併綜合損益表	6	-
六、合併權益變動表	7	-
七、合併現金流量表	8~10	-
八、合併財務報告附註		
(一) 公司沿革	10	一
(二) 通過財務報告之日期及程序	10	二
(三) 新發布及修訂準則及解釋之適用	10~13	三
(四) 重大會計政策之彙總說明	13~16	四
(五) 重大會計判斷、估計及假設不確定性之主要來源	16~17	五
(六) 重要會計項目之說明	17~39	六~二七
(七) 關係人交易	40~41	二八
(八) 質抵押之資產	41	二九
(九) 重大或有負債及未認列之合約承諾	41	三十
(十) 重大之災害損失	-	-
(十一) 重大之期後事項	-	-
(十二) 其 他	41~42	三一
(十三) 附註揭露事項	42~43	三二
1. 重大交易事項相關資訊	-	-
2. 轉投資事業相關資訊	-	-
3. 大陸投資資訊	-	-
(十四) 部門資訊	43~45	三三

會計師核閱報告

飛宏科技股份有限公司 公鑒：

前 言

飛宏科技股份有限公司及其子公司民國 108 年及 107 年 9 月 30 日之合併資產負債表，暨民國 108 年及 107 年 7 月 1 日至 9 月 30 日，以及民國 108 年及 107 年 1 月 1 日至 9 月 30 日之合併綜合損益表、民國 108 年及 107 年 1 月 1 日至 9 月 30 日合併權益變動表、合併現金流量表，以及合併財務報告附註（包括重大會計政策彙總），業經本會計師核閱竣事。依證券發行人財務報告編製準則及經金融監督管理委員會認可並發布生效之國際會計準則第 34 號「期中財務報導」編製允當表達之合併財務報告係管理階層之責任，本會計師之責任係依據核閱結果對合併財務報告作成結論。

範 圍

除保留結論之基礎段所述者外，本會計師係依照審計準則公報第六十五號「財務報表之核閱」執行核閱工作。核閱合併財務報告時所執行之程序包括查詢（主要向負責財務與會計事務之人員查詢）、分析性程序及其他核閱程序。核閱工作之範圍明顯小於查核工作之範圍，因此本會計師可能無法察覺所有可藉由查核工作辨認之重大事項，故無法表示查核意見。

保留結論之基礎


如合併財務報表附註十三所述，飛宏科技股份有限公司及子公司採用權益法之投資，民國 108 年及 107 年 9 月 30 日帳列金額分別為 135,189 仟元及 146,311 仟元，民國 108 年及 107 年 7 月 1 日至 9 月 30 日與民國 108 年及 107 年 1 月 1 日至 9 月 30 日採用權益法認列之關聯企業綜合損益之份額分別為損失 569 仟元、22,176 仟元、280 仟元及 25,191 仟元，係以被投資公司未經會計師核閱之財務報表為依據。

保留結論

依本會計師核閱結果，除保留結論之基礎段所述採用權益法之被投資公司財務報表倘經會計師核閱，對合併財務報告可能有所調整之影響外，並未發現上開合併財務報告在所有重大方面有未依照證券發行人財務報告編製準則及經金融監督管理委員會認可並發布生效之國際會計準則第 34 號「期中財務報導」編製，致無法允當表達飛宏科技股份有限公司及其子公司民國 108 年及 107 年 9 月 30 日之合併財務狀況，暨民國 108 年及 107 年 7 月 1 日至 9 月 30 日，以及民國 108 年及 107 年 1 月 1 日至 9 月 30 日之合併財務績效及合併現金流量之情事。


勤業眾信聯合會計師事務所
會計師 吳 恪 昌

吳恪昌



會計師 黃 毅 民

黃毅民



金融監督管理委員會核准文號
金管證審字第 1000028068 號

金融監督管理委員會核准文號
金管證審字第 1030024438 號

中 華 民 國 1 0 8 年 1 1 月 8 日

民國 108 年 9 月 30 日 及 民國 107 年 12 月 31 日 及 9 月 30 日

單位：新台幣仟元

代 碼	資 產	108年9月30日 (經核閱)			107年12月31日 (經查核)			107年9月30日 (經核閱)		
		金 額	%		金 額	%		金 額	%	
	流動資產									
1100	現金及約當現金 (附註六)	\$ 1,910,229	21		\$ 2,113,226	20		\$ 1,643,481	14	
1110	透過損益按公允價值衡量之金融資產—流動 (附註七)	352,047	4		303,936	3		1,084,096	9	
1170	應收帳款 (附註九)	2,084,063	22		2,204,672	21		2,177,061	19	
1200	其他應收款	37,970	-		56,606	-		58,689	-	
130X	存貨 (附註十)	1,257,003	14		2,109,182	20		1,863,590	16	
1412	預付租賃款 (附註十七)	-	-		2,728	-		2,721	-	
1460	待出售非流動資產 (附註十一)	-	-		-	-		942,216	8	
1476	其他金融資產—流動 (附註六)	-	-		201,113	2		426,107	4	
1479	其他流動資產—其他	112,114	1		183,880	2		175,238	2	
11XX	流動資產總計	5,753,426	62		7,175,343	68		8,373,199	72	
	非流動資產									
1520	透過其他綜合損益按公允價值衡量之金融資產—非流動 (附註八)	57,885	1		37,320	-		34,445	-	
1550	採用權益法之投資 (附註十三)	135,189	1		150,512	2		146,311	1	
1600	不動產、廠房及設備 (附註十四)	2,849,444	31		2,840,379	27		2,862,099	25	
1755	使用權資產 (附註四及十五)	315,424	3		-	-		-	-	
1780	其他無形資產 (附註十六)	35,923	-		32,145	-		33,301	-	
1840	遞延所得稅資產 (附註四)	48,520	1		46,037	1		45,825	-	
1980	其他金融資產—非流動 (附註六)	26,350	-		25,450	-		25,450	-	
1985	長期預付租賃款 (附註十七)	-	-		99,170	1		99,568	1	
1990	其他非流動資產	48,538	1		70,203	1		72,730	1	
15XX	非流動資產總計	3,517,273	38		3,301,216	32		3,319,729	28	
1XXX	資 產 總 計	\$ 9,270,699	100		\$ 10,476,559	100		\$ 11,692,928	100	
	負債及權益									
	流動負債									
2100	短期借款 (附註十八)	\$ -	-		\$ -	-		\$ 163,635	1	
2170	應付帳款	2,031,249	22		2,964,473	28		3,283,005	28	
2180	應付帳款—關係人 (附註二八)	65,893	1		76,846	1		75,024	1	
2219	其他應付款 (附註二十)	688,319	7		820,525	8		796,211	7	
2230	當期所得稅負債 (附註四)	23,848	-		21,354	-		33,902	-	
2280	租賃負債—流動 (附註四及十五)	6,249	-		-	-		-	-	
2320	一年內到期長期負債 (附註十八)	-	-		39,237	-		12,236	-	
2399	其他流動負債 (附註十一及二十)	90,015	1		130,888	1		813,460	7	
21XX	流動負債總計	2,905,573	31		4,053,323	38		5,177,473	44	
	非流動負債									
2530	應付公司債 (附註十九)	999,285	11		998,929	10		998,808	9	
2540	長期借款 (附註十八)	145,262	2		150,000	1		280,000	2	
2570	遞延所得稅負債 (附註四)	79,832	1		79,832	1		79,832	1	
2580	租賃負債—非流動 (附註四及十五)	16,796	-		-	-		-	-	
2640	淨確定福利負債—非流動 (附註四及二一)	98,582	1		99,016	-		95,266	1	
2670	其他非流動負債	637	-		4,357	1		3,053	-	
25XX	非流動負債總計	1,340,394	15		1,332,134	13		1,456,959	13	
2XXX	負債總計	4,245,967	46		5,385,457	51		6,634,432	57	
	歸屬於本公司業主權益 (附註二二)									
3110	普通股股本	3,376,884	36		3,376,884	32		3,376,884	29	
3200	資本公積	1,044,017	11		1,044,017	10		1,044,017	9	
	保留盈餘									
3310	法定盈餘公積	808,806	9		1,113,185	11		1,113,185	10	
3320	特別盈餘公積	230,859	2		230,859	2		230,859	2	
3350	累積虧損	(36,529)	-		(304,379)	(3)		(308,822)	(3)	
3300	保留盈餘總計	1,003,136	11		1,039,665	10		1,035,222	9	
	其他權益									
3410	國外營運機構財務報表換算之兌換差額	(305,796)	(3)		(265,607)	(2)		(283,922)	(3)	
3422	透過其他綜合損益按公允價值衡量之權益工具未實現損益	(83,828)	(1)		(94,266)	(1)		(104,185)	(1)	
3400	其他權益總計	(389,624)	(4)		(359,873)	(3)		(388,107)	(4)	
31XX	本公司業主權益總計	5,034,413	54		5,100,693	49		5,068,016	43	
36XX	非控制權益 (附註二二)	(9,681)	-		(9,591)	-		(9,520)	-	
3XXX	權益總計	5,024,732	54		5,091,102	49		5,058,496	43	
	負債及權益總計	\$ 9,270,699	100		\$ 10,476,559	100		\$ 11,692,928	100	

後附之附註係本合併財務報告之一部分。

(請參閱勤業眾信聯合會計師事務所民國 108 年 11 月 8 日核閱報告)

董事長：林中民




經理人：林洋宏



會計主管：黃河清





民國 108 年及 107 年 7 月 1 日至 9 月 30 日 及 107 年 1 月 1 日至 9 月 30 日

(僅經核閱，並未查核)

單位：新台幣仟元，惟每股盈餘(虧損)為元

代 碼	108年7月1日至9月30日		107年7月1日至9月30日		108年1月1日至9月30日		107年1月1日至9月30日	
	金 額	%	金 額	%	金 額	%	金 額	%
4000	\$ 2,674,232	\$ 100	\$ 3,670,075	100	\$ 8,129,661	100	\$ 9,168,652	100
5000	2,243,036	84	3,200,774	87	6,992,433	86	8,266,991	90
5950	431,196	16	469,301	13	1,137,228	14	901,661	10
	營業費用							
6100	106,468	4	127,956	3	349,932	4	355,010	4
6200	127,348	5	129,087	4	382,831	5	362,244	4
6300	166,791	6	164,872	5	493,808	6	465,451	5
6450	750	-	1,413	-	3,226	-	1,413	-
6000	401,357	15	423,328	12	1,229,797	15	1,184,118	13
6900	29,839	1	45,973	1	(92,569)	(1)	(282,457)	(3)
	營業外收入及支出							
7010	23,001	1	32,554	1	101,987	1	117,476	1
7020	(9,402)	-	(35,717)	(1)	(25,825)	(1)	(572)	-
7050	(6,158)	-	(7,184)	-	(17,646)	-	(16,669)	-
7060	(2,990)	-	(6,402)	-	(10,738)	-	327	-
7000	4,451	-	(16,749)	-	47,778	-	100,562	1
7900	34,290	1	29,224	1	(44,791)	(1)	(181,895)	(2)
7950	24,316	1	(13,363)	(1)	8,244	-	(72,242)	(1)
8200	58,606	2	15,861	-	(36,547)	-	(254,137)	(3)
	其他綜合損益							
8310	不重分類至損益之項目：							
8316	透過其他綜合損益按公允價值 衡量之權益工具投資未實現 評價損益(附註二二)							
8320	(324)	-	(5,150)	-	(20)	-	(3,431)	-
	採用權益法認列之關聯企業之 其他綜合損益之份額(附註二 二)							
8360	2,421	-	(15,774)	(1)	10,458	-	(25,518)	-
8361	後續可能重分類至損益之項目： 國外營運機構財務報表換算之 兌換差額(附註二二)							
8300	(94,058)	(3)	(124,665)	(3)	(40,261)	-	(28,169)	-
	(91,961)	(3)	(145,589)	(4)	(29,823)	-	(57,118)	-
8500	(\$ 33,355)	(\$ 1)	(\$ 129,728)	(4)	(\$ 66,370)	-	(\$ 311,255)	(3)
8600	淨利(損)歸屬於：							
8610	\$ 58,612	\$ 2	\$ 15,862	-	(\$ 36,529)	-	(\$ 254,127)	(3)
8620	(6)	-	(1)	-	(18)	-	(10)	-
	\$ 58,606	\$ 2	\$ 15,861	-	(\$ 36,547)	-	(\$ 254,137)	(3)
8700	綜合損益總額歸屬於：							
8710	(\$ 33,368)	(\$ 1)	(\$ 129,722)	(4)	(\$ 66,280)	(1)	(\$ 310,990)	(3)
8720	13	-	(6)	-	(90)	-	(265)	-
	(\$ 33,355)	(\$ 1)	(\$ 129,728)	(4)	(\$ 66,370)	(1)	(\$ 311,255)	(3)
	每股盈餘(虧損)(附註二五)							
9710	\$ 0.17		\$ 0.05		(\$ 0.11)		(\$ 0.75)	

後附之附註係本合併財務報告之一部分。

(請參閱勤業眾信聯合會計師事務所民國 108 年 11 月 8 日核閱報告)

董事長：林中南




經理人：林洋宏



會計主管：黃河清



飛宏科 股份有限公司及子公司



量表

民國 108 年 1 月 1 日至 9 月 30 日

(僅經核閱 認審計準則查核)

單位：新台幣仟元

代 碼		108年1月1日 至9月30日	107年1月1日 至9月30日
	營業活動之現金流量		
A10000	稅前淨損	(\$ 44,791)	(\$ 181,895)
A20010	收益費損項目		
A20100	折舊費用	252,214	229,152
A20200	攤銷費用	13,044	15,828
A20300	預期信用減損損失	3,226	1,413
A20400	透過損益按公允價值衡量金融資產之淨 利益	(1,205)	(1,257)
A20900	利息費用	17,646	16,669
A21200	利息收入	(28,018)	(24,950)
A21300	股利收入	(500)	-
A22300	採用權益法認列之關聯企業損益份額	10,738	(327)
A22500	處分不動產、廠房及設備損失	44,632	2,715
A22700	處分投資性不動產利益	-	(79,055)
A22800	處分無形資產損失	368	242
A23100	處分投資利益	(4,468)	(7,106)
A29900	預付租賃款攤銷	-	2,103
A30000	營業資產及負債之淨變動數		
A31150	應收帳款	117,381	(144,860)
A31160	應收帳款－關係人	-	9
A31180	其他應收款	12,600	70,315
A31200	存 貨	852,179	(305,673)
A31240	其他流動資產	77,182	(41,369)
A32150	應付帳款	(933,224)	905,854
A32160	應付帳款－關係人	(10,953)	15,218
A32180	其他應付款	(129,312)	27,136
A32230	其他流動負債	(40,873)	43,379
A32240	淨確定福利負債	(434)	(348)
A33000	營運產生之現金流入	207,432	543,193
A33300	支付之利息	(19,233)	(18,103)
A33100	收取之利息	34,054	19,679
A33500	收取(支付)之所得稅	7,707	(113,575)
AAAA	營業活動之淨現金流入	229,960	431,194
	投資活動之現金流量		
B00010	取得透過其他綜合損益按公允價值衡量之金 融資產	(20,586)	-
B00020	處分透過其他損益按公允價值衡量之金融資 產	395	-

(接次頁)


(承前頁)

代 碼		108年1月1日 至9月30日	107年1月1日 至9月30日
B00030	透過其他綜合損益按公允價值衡量之金融資產減資退回股款	\$ -	\$ 301
B00100	取得原始認列時指定為透過損益按公允價值衡量之金融資產	(1,743,371)	(3,908,199)
B00200	處分原始認列時指定為透過損益按公允價值衡量之金融資產	1,701,434	3,177,600
B02400	採用權益法之被投資公司減資退回股款	8,402	271
B02600	處分待出售非流動資產價款	-	649,853
B02700	購置不動產、廠房及設備	(261,902)	(159,337)
B02800	處分不動產、廠房及設備價款	399	23,624
B03800	存出保證金收回	2,233	199
B04500	購置無形資產	(13,907)	(20,768)
B05350	取得使用權資產	(198,327)	-
B06500	其他金融資產增加	-	(422,239)
B06600	其他金融資產減少	200,213	-
B07100	預付設備款增加	(61,934)	(115,621)
B07600	收取之股利	6,746	16,427
B09900	取得政府補助	7,286	-
BBBB	投資活動之淨現金流出	(372,919)	(757,889)
	籌資活動之現金流量		
C00100	短期借款增加	5,127,094	3,522,233
C00200	短期借款減少	(5,127,094)	(3,458,598)
C01600	舉借長期借款	1,325,262	1,100,000
C01700	償還長期借款	(1,369,237)	(958,603)
C03100	存入保證金減少	(3,720)	(865)
C04020	租賃負債本金償還	(6,818)	-
CCCC	籌資活動之淨現金流(出)入	(54,513)	204,167
DDDD	匯率變動對現金及約當現金之影響	(5,525)	7,153
EEEE	現金及約當現金淨減少數	(202,997)	(115,375)
E00100	期初現金及約當現金餘額	2,113,226	1,758,856
E00200	期末現金及約當現金餘額	\$ 1,910,229	\$ 1,643,481

後附之附註係本合併財務報告之一部分。

(請參閱勤業眾信聯合會計師事務所民國108年11月8日核閱報告)

董事長：林中英



經理人：林洋宏



會計主管：黃河清



飛宏科技股份有限公司及子公司

合併財務報告附註

民國 108 年及 107 年 1 月 1 日至 9 月 30 日

(僅經核閱，未依一般公認審計準則查核)

(除另註明外，金額以新台幣仟元為單位)

一、公司沿革

飛宏科技股份有限公司(原名飛宏企業股份有限公司)，成立於 61 年 12 月 12 日，92 年 6 月經股東會決議正式更名為飛宏科技股份有限公司(以下簡稱飛宏公司或本公司)，主要業務為電源變壓器、變頻器、變流器、電源供應器及電子安定器等各項產品之製造及銷售。

飛宏公司股票於 89 年 2 月開始在櫃檯買賣中心交易，嗣後並於 90 年 9 月改在台灣證券交易所上市買賣。

本合併財務報告係以飛宏公司之功能性貨幣新台幣表達。

二、通過財務報告之日期及程序

本合併財務報告於 108 年 11 月 8 日經董事會通過。

三、新發布及修訂準則及解釋之適用

- (一) 首次適用修正後之證券發行人財務報告編製準則及金融監督管理委員會(以下稱「金管會」)認可並發布生效之國際財務報導準則(IFRS)、國際會計準則(IAS)、解釋(IFRIC)及解釋公告(SIC)(以下稱「IFRSs」)

除下列說明外，適用修正後之證券發行人財務報告編製準則及金管會認可並發布生效之 IFRSs 將不致造成合併公司會計政策之重大變動：

IFRS 16「租賃」

IFRS 16 規範租賃協議之辨認與出租人及承租人會計處理，該準則將取代 IAS 17「租賃」及 IFRIC 4「決定一項安排是否包含租賃」等相關解釋。相關會計政策請參閱附註四。

租賃定義

合併公司選擇僅就 108 年 1 月 1 日以後簽訂（或變動）之合約依 IFRS 16 評估是否係屬（或包含）租賃，先前已依 IAS 17 及 IFRIC 4 辨認為租賃之合約不予重新評估並依 IFRS 16 之過渡規定處理。

合併公司為承租人

除低價值標的資產租賃及短期租賃選擇按直線基礎認列費用外，其他租賃係於合併資產負債表認列使用權資產及租賃負債，惟符合投資性不動產定義之使用權資產係列報為投資性不動產。合併綜合損益表係分別表達使用權資產之折舊費用及租賃負債按有效利息法所產生之利息費用。於合併現金流量表中，償付租賃負債之本金金額表達為籌資活動，支付利息部分則列為營業活動。適用 IFRS 16 前，分類為營業租賃之合約（包含符合投資性不動產定義之不動產權益）係按直線基礎認列費用，為取得中國土地使用權預付之租賃給付係認列於預付租賃款。營業租賃現金流量於合併現金流量表係表達於營業活動。分類為融資租賃之合約係於合併資產負債表認列租賃資產及應付租賃款。

先前依 IAS 17 以營業租賃處理之協議，於 108 年 1 月 1 日租賃負債之衡量係以剩餘租賃給付按該日承租人之增額借款利率折現，全部使用權資產係以該日之租賃負債金額（並調整先前已認列之預付或應付租賃給付金額）衡量。所認列之使用權資產均適用 IAS 36 評估減損。

合併公司亦適用下列權宜作法：

1. 對具有合理類似特性之租賃組合使用單一折現率衡量租賃負債。
2. 租賃期間於 108 年 12 月 31 日以前結束之租賃依短期租賃處理。
3. 不將原始直接成本計入 108 年 1 月 1 日之使用權資產衡量中。

合併公司於 108 年 1 月 1 日認列租賃負債所適用之增額借款利率加權平均數為 3.05%，該租賃負債金額與 107 年 12 月 31 日不可取消營業租賃之未來最低租賃給付總額之差異說明如下：

107 年 12 月 31 日不可取消營業租賃之未來最低租賃給付總額	\$ 13,817
減：適用豁免之短期租賃	(1,179)
108 年 1 月 1 日未折現總額	<u>\$ 12,638</u>
按 108 年 1 月 1 日增額借款利率折現後之現值	\$ 12,263
減：因指數或費率變動而影響租賃給付金額之調整	(104)
108 年 1 月 1 日租賃負債餘額	<u>\$ 12,159</u>

合併公司為出租人

於過渡時對出租人之租賃不作任何調整，且自 108 年 1 月 1 日起始適用 IFRS 16。

首次適用 IFRS 16 對 108 年 1 月 1 日各資產、負債及權益項目調整如下：

	108 年 1 月 1 日 追溯適用前金額	首次適用 之調整	108 年 1 月 1 日 追溯適用後金額
預付租賃款—流動	\$ 2,728	(\$ 2,728)	\$ -
預付租賃款—非流動	99,170	(99,170)	-
使用權資產	-	114,057	114,057
資產影響	<u>\$ 101,898</u>	<u>\$ 12,159</u>	<u>\$ 114,057</u>
租賃負債—流動	\$ -	\$ 6,487	\$ 6,487
租賃負債—非流動	-	5,672	5,672
負債影響	<u>\$ -</u>	<u>\$ 12,159</u>	<u>\$ 12,159</u>

(二) 109 年適用之金管會認可之 IFRSs

新發布 / 修正 / 修訂準則及解釋	IASB 發布之生效日
IFRS 3 之修正「業務之定義」	2020 年 1 月 1 日 (註 1)
IAS 1 及 IAS 8 之修正「重大性之定義」	2020 年 1 月 1 日 (註 2)

註 1：收購日在年度報導期間開始於 2020 年 1 月 1 日以後之企業合併及於前述日期以後發生之資產取得適用此項修正。

註 2：2020 年 1 月 1 日以後開始之年度期間推延適用此項修正。

截至本合併財務報告通過發布日止，合併公司仍持續評估其他準則、解釋之修正對財務狀況與財務績效之影響，相關影響待評估完成時予以揭露。

(三) IASB 已發布但尚未經金管會認可並發布生效之 IFRSs

新發布 / 修正 / 修訂準則及解釋	IASB 發布之生效日(註1)
IFRS 9、IAS 39 及 IFRS 7 之修正「銀行同業拆放利率變革」	2020 年 1 月 1 日
IFRS 10 及 IAS 28 之修正「投資者與其關聯企業或合資間之資產出售或投入」	未 定
IFRS 17「保險合約」	2021 年 1 月 1 日

註 1：除另註明外，上述新發布 / 修正 / 修訂準則或解釋係於各該日期以後開始之年度期間生效。

截至本合併財務報告通過發布日止，合併公司仍持續評估其他準則、解釋之修正對財務狀況與財務績效之影響，相關影響待評估完成時予以揭露。

四、重大會計政策之彙總說明

(一) 遵循聲明

本合併財務報告係依照證券發行人財務報告編製準則及經金管會認可並發布生效之 IAS 34「期中財務報導」編製。本合併財務報告並未包含整份年度財務報告所規定之所有 IFRSs 揭露資訊。

(二) 編製基礎

除按公允價值衡量之金融工具及按確定福利義務現值減除計畫資產公允價值認列之淨確定福利負債外，本合併財務報告係依歷史成本基礎編製。

公允價值衡量依照相關輸入值之可觀察程度及重要性分為第 1 等級至第 3 等級：

1. 第 1 等級輸入值：係指於衡量日可取得之相同資產或負債於活絡市場之報價（未經調整）。
2. 第 2 等級輸入值：係指除第 1 等級之報價外，資產或負債直接（亦即價格）或間接（亦即由價格推導而得）之可觀察輸入值。
3. 第 3 等級輸入值：係指資產或負債之不可觀察之輸入值。

(三) 合併基礎

本合併財務報告係包含本公司及由本公司所控制個體（子公司）之財務報告。合併綜合損益表已納入被收購或被處分子公司於當期自收購日起或至處分日止之營運損益。子公司之財務報告已予調整，以使其會計政策與合併公司之會計政策一致。於編製合併財務報告時，各個體間之交易、帳戶餘額、收益及費損已全數予以銷除。子公司之綜合損益總額係歸屬至本公司業主及非控制權益，即使非控制權益因而成為虧損餘額。

當合併公司對子公司所有權權益之變動未導致喪失控制者，係作為權益交易處理。合併公司及非控制權益之帳面金額已予調整，以反映其於子公司相對權益之變動。非控制權益之調整金額與所支付或收取對價之公允價值間之差額，係直接認列為權益且歸屬於本公司業主。

子公司明細、持股比率及營業項目，請參閱附註十二、附表八及九。

(四) 其他重大會計政策

除下列說明外，請參閱 107 年度合併財務報告之重大會計政策彙總說明。

1. 租 賃

108 年

合併公司於合約成立日評估合約是否係屬（或包含）租賃。

(1) 合併公司為出租人

當租賃條款係移轉附屬於資產所有權之幾乎所有風險與報酬予承租人，則將其分類為融資租賃。所有其他租賃則分類為營業租賃。

(2) 合併公司為承租人

除適用認列豁免之低價值標的資產租賃及短期租賃之租賃給付係按直線基礎於租賃期間內認列為費用，其他租賃皆於租賃開始日認列使用權資產及租賃負債。

使用權資產原始按成本（包含租賃負債之原始衡量金額、租賃開始日前支付之租賃給付減除收取之租賃誘因、原始直接成本及復原標的資產之估計成本）衡量，後續按成本減除累計折舊及累計減損損失後之金額衡量，並調整租賃負債之再衡量數。使用權資產係單獨表達於合併資產負債表。

使用權資產採直線基礎自租賃開始日起至耐用年限屆滿時或租賃期間屆滿時兩者之較早者提列折舊。

租賃負債原始按租賃給付（包含固定給付、實質固定給付及取決於指數或費率之變動租賃給付等）之現值衡量。若租賃隱含利率容易確定，租賃給付使用該利率折現。若該利率並非容易確定，則使用承租人增額借款利率。

後續，租賃負債採有效利息法按攤銷後成本基礎衡量，且利息費用係於租賃期間分攤。若租賃期間或用於決定租賃給付之指數或費率變動導致未來租賃給付有變動，合併公司再衡量租賃負債，並相對調整使用權資產，惟若使用權資產之帳面金額已減至零，則剩餘之再衡量金額認列於損益中。租賃負債係單獨表達於合併資產負債表。

租賃協議中非取決於指數或費率之變動租金於發生當期認列為費用。

107年

當租賃條款係移轉附屬於資產所有權之幾乎所有風險與報酬予承租人，則將其分類為融資租賃。所有其他租賃則分類為營業租賃。

(1) 合併公司為出租人

營業租賃之租賃收益係按直線基礎於相關租賃期間內認列為收益。

(2) 合併公司為承租人

營業租賃給付係按直線基礎於租賃期間內認列為費用。

2. 確定福利退職後福利

期中期間之退休金成本係採用前一年度結束日依精算決定之退休金成本率，以年初至當期末為基礎計算，並針對本期之重大市場波動，及重大計畫修正、清償或其他重大一次性事項加以調整。

3. 其他長期員工福利

其他長期員工福利與確定福利退休計畫之會計處理相同，惟相關再衡量數係認列於損益。

4. 所得稅

所得稅費用係當期所得稅及遞延所得稅之總和。期中期間之所得稅係以年度為基礎進行評估，以預期年度總盈餘所適用之稅率，就期中稅前利益予以計算。期中期間因稅法修正發生之稅率變動影響係與產生租稅後果之交易本身會計處理原則一致，於發生當期一次認列於損益、其他綜合損益或直接計入權益。

五、重大會計判斷、估計及假設不確定性之主要來源

合併公司於採用會計政策時，對於不易自其他來源取得相關資訊者，管理階層必須基於歷史經驗及其他攸關之因素作出相關之判斷、估計及假設。實際結果可能與估計有所不同。

管理階層將對估計與基本假設持續檢視。若估計之修正僅影響當期，則於修正當期認列；若會計估計之修正同時影響當期及未來期間，則於修正當期及未來期間認列。

(一) 金融資產之估計減損

應收帳款之估計減損係基於合併公司對於違約率及預期損失率之假設。合併公司考量歷史經驗、現時市場情況及前瞻性資訊，以作成假設並選擇減損評估之輸入值。所採用重要假設及輸入值請參閱附註九。若未來實際現金流量少於預期，可能會產生重大減損損失。

(二) 存貨之減損

存貨淨變現價值係正常營業過程中之估計售價減除至完工尚需投入之估計成本及完成出售所需之估計成本後之餘額估計，該等估計係依目前市場狀況及類似產品之歷史銷售經驗評估，市場情況之改變可能重大影響該等估計結果。

六、現金及約當現金

	108年9月30日	107年12月31日	107年9月30日
庫存現金及週轉金	\$ 2,822	\$ 2,433	\$ 3,567
銀行支票及活期存款	1,787,596	2,032,213	1,622,914
約當現金（原始到期日在3個月以內之投資）			
銀行定期存款	119,811	78,580	17,000
	<u>\$ 1,910,229</u>	<u>\$ 2,113,226</u>	<u>\$ 1,643,481</u>

合併公司於107年12月31日及9月30日分別有定期存款201,113仟元及426,107仟元，因原始到期日在3個月以上，已轉列「其他金融資產－流動」項下。

合併公司於108年9月30日暨107年12月31日及107年9月30日分別有設定質押作為國內有擔保公司債及聯貸案之銀行存款26,350仟元、25,450仟元及25,450仟元，已轉列「其他金融資產－非流動」項下，請參閱附註二九。

活期存款及定期存款於資產負債表日之市場利率區間如下：

	108年9月30日	107年12月31日	107年9月30日
活期存款及定期存款	0.001%~2.71%	0.001%~4.40%	0.001%~4.40%

七、透過損益按公允價值衡量之金融工具

	108年9月30日	107年12月31日	107年9月30日
強制透過損益按公允價值 衡量之金融資產			
非衍生性金融資產			
一基金受益憑證	<u>\$ 352,047</u>	<u>\$ 303,936</u>	<u>\$ 1,084,096</u>

八、透過其他綜合損益按公允價值衡量之金融資產

	<u>108年9月30日</u>	<u>107年12月31日</u>	<u>107年9月30日</u>
<u>非流動</u>			
透過其他綜合損益按公允價值衡量之權益工具投資			
國內未上市(櫃)投資	\$ 57,885	\$ 37,320	\$ 34,445

合併公司依中長期策略目的投資上述未上市(櫃)股票，並預期透過長期投資獲利。合併公司管理階層認為若將該等投資之短期公允價值波動列入損益，與前述長期投資規劃並不一致，因此選擇指定該等投資為透過其他綜合損益按公允價值衡量。

九、應收帳款

	<u>108年9月30日</u>	<u>107年12月31日</u>	<u>107年9月30日</u>
<u>應收帳款</u>			
按攤銷後成本衡量			
總帳面金額	\$ 2,090,641	\$ 2,209,768	\$ 2,180,890
減：備抵損失	(6,578)	(5,096)	(3,829)
	<u>\$ 2,084,063</u>	<u>\$ 2,204,672</u>	<u>\$ 2,177,061</u>

應收帳款

合併公司對商品銷售之平均授信期間為 60 至 90 天，應收帳款不予計息。合併公司採行之政策係僅與信譽卓著之對象進行交易，並於必要情形下取得足額之擔保以減輕因拖欠所產生財務損失之風險。合併公司持續監督信用暴險以及交易對方之信用評等，並將總交易金額分散至各信用評等合格之客戶，並透過每年由專責人員複核及核准之交易對方信用額度限額控制信用暴險。

合併公司按存續期間預期信用損失認列應收帳款之備抵損失，存續期間預期信用損失係使用準備矩陣計算，其考量客戶過去違約紀錄與現時財務狀況及其他前瞻性資訊。因合併公司之信用損失歷史經驗顯示，不同客戶群之損失型態並無顯著差異，因此準備矩陣未進一步區分客戶群，僅以應收帳款逾期天數訂定預期信用損失率。

若有證據顯示交易對方面臨嚴重財務困難且合併公司無法合理預期可回收金額，合併公司直接沖銷相關應收帳款，惟仍會持續追索活動，因追索回收之金額則認列於損益。

合併公司依準備矩陣衡量應收帳款之備抵損失如下：

108年9月30日

	未逾期	逾期1~60天	逾期61~90天	逾期91~120天	逾期超過120天	合計
預期信用損失率	0.03%~0.87%	0.35%~15.20%	5.86%~9.15%	11.54%~15.24%	9.77%~100%	
總帳面金額	\$ 1,994,320	\$ 85,309	\$ 21	\$ 2,474	\$ 8,517	\$ 2,090,641
備抵損失(存續期間預期信用損失)	(648)	(568)	(2)	(323)	(5,037)	(6,578)
攤銷後成本	<u>\$ 1,993,672</u>	<u>\$ 84,741</u>	<u>\$ 19</u>	<u>\$ 2,151</u>	<u>\$ 3,480</u>	<u>\$ 2,084,063</u>

107年12月31日

	未逾期	逾期1~60天	逾期61~90天	逾期91~120天	逾期超過120天	合計
預期信用損失率	0.001~0.63%	0.21~14.84%	5.98~12.74%	8.21~21.67%	23.36~100%	
總帳面金額	\$ 2,046,013	\$ 152,793	\$ 6,754	\$ 795	\$ 3,413	\$ 2,209,768
備抵損失(存續期間預期信用損失)	(671)	(1,017)	(454)	(88)	(2,866)	(5,096)
攤銷後成本	<u>\$ 2,045,342</u>	<u>\$ 151,776</u>	<u>\$ 6,300</u>	<u>\$ 707</u>	<u>\$ 547</u>	<u>\$ 2,204,672</u>

107年9月30日

	未逾期	逾期1~60天	逾期61~90天	逾期91~120天	逾期超過120天	合計
預期信用損失率	0.001~0.63%	0.21~2.75%	5.98~22.46%	8.21~21.67%	12.18~100%	
總帳面金額	\$ 2,138,922	\$ 28,901	\$ 5,341	\$ 6,127	\$ 1,599	\$ 2,180,890
備抵損失(存續期間預期信用損失)	(903)	(312)	(502)	(901)	(1,211)	(3,829)
攤銷後成本	<u>\$ 2,138,019</u>	<u>\$ 28,589</u>	<u>\$ 4,839</u>	<u>\$ 5,226</u>	<u>\$ 388</u>	<u>\$ 2,177,061</u>

以上係以逾期天數為基準進行之帳齡分析。

應收帳款備抵損失之變動資訊如下：

	108年1月1日 至9月30日	107年1月1日 至9月30日
期初餘額	\$ 5,096	\$ 2,386
加：本期提列減損損失	3,226	1,413
減：本期實際沖銷	(1,746)	-
外幣換算差額	2	30
期末餘額	<u>\$ 6,578</u>	<u>\$ 3,829</u>

十、存貨

	108年9月30日	107年12月31日	107年9月30日
原物料	\$ 523,999	\$ 715,704	\$ 829,831
在製品	189,267	208,884	262,069
製成品	228,379	636,520	442,481
商 品	315,358	548,074	329,209
	<u>\$ 1,257,003</u>	<u>\$ 2,109,182</u>	<u>\$ 1,863,590</u>

108年9月30日暨107年12月31日及9月30日之備抵存貨跌價損失分別為289,713仟元、338,559仟元及336,510仟元。

108年及107年7月1日至9月30日與108年及107年1月1日至9月30日與存貨相關之銷貨成本分別為2,243,036仟元、3,200,774仟元、6,992,433仟元及8,266,991仟元。

十一、待出售非流動資產

	<u>108年9月30日</u>	<u>107年12月31日</u>	<u>107年9月30日</u>
飛宏電子(蘇州)有限公司 投資性不動產、建築物及 土地使用權	\$ _____ -	\$ _____ -	\$ <u>942,216</u>

合併公司於106年度決議處分子公司飛宏電子(蘇州)有限公司之投資性不動產、建築物及土地使用權，並於106年度將該投資性不動產、建築物及土地使用權重分類為待出售非流動資產，且已於合併資產負債表中單獨表達(詳下述說明)。出售價款預期將超過相關淨資產之帳面金額，故將該等單位分類為待出售非流動資產時，並無應認列之減損損失。合併公司已於107年第4季完成處分程序，產生處分利益68,394仟元。

飛宏電子(蘇州)有限公司之投資性不動產、建築物及土地使用權分類為待出售非流動資產明細如下：

	<u>107年9月30日</u>
建築物	\$ 721,854
投資性不動產	658,611
減：累計折舊	(<u>442,300</u>)
	938,165
土地使用權	24,071
淨兌換差額	(<u>20,020</u>)
	\$ <u>942,216</u>

截至107年9月30日已預收出售價款670,252仟元，帳列「其他流動負債」項下，請參閱附註二十。

十二、子公司

投資公司名稱	子 公 司 名 稱	業 務 性 質	所 持 股 權 百 分 比			說 明
			108年 9月30日	107年 12月31日	107年 9月30日	
飛宏公司	Phihong International Corp. (以下簡稱 PHI 公司)	轉投資其他事業	100.00	100.00	100.00	
飛宏公司	Phitek International Co., Ltd. (以下簡稱 PHK 公司)	轉投資其他事業	100.00	100.00	100.00	
飛宏公司	Ascent Alliance Ltd. (以下簡稱 PHQ 公司)	轉投資其他事業	100.00	100.00	100.00	
飛宏公司	Phihong USA Corp.	銷售電源供應器產品	100.00	100.00	100.00	
飛宏公司	Phihong Technology Japan Co., Ltd.	銷售電源組件	100.00	100.00	100.00	
飛宏公司	廣銖投資股份有限公司 (以下簡稱廣銖公司)	一般投資業務	100.00	100.00	100.00	
飛宏公司	Phihong Vietnam Co., Ltd.	製造及銷售電源供應器	100.00	-	-	註 1
PHI 公司	飛宏(東莞)電子有限公司	製造及銷售電源供應器	100.00	100.00	100.00	
PHI 公司	飛宏電子(蘇州)有限公司	製造及銷售電源供應器	100.00	100.00	100.00	
PHI 公司	N-Lighten Technologies, Inc. (以下簡稱 N-Lighten 公司)	一般投資業務	58.45	58.45	58.45	
PHI 公司	洋宏貿易(上海)有限公司	銷售照明及電源供應器	100.00	100.00	100.00	
PHK 公司	東莞達宏電子有限公司	製造及銷售電源供應器	100.00	100.00	100.00	
PHQ 公司	東莞雙盈電子有限公司	製造及銷售電子材料	100.00	100.00	100.00	
PHQ 公司	金昇宏(江西)電子有限公司	製造及銷售電子材料	100.00	100.00	100.00	
廣銖公司	N-Lighten 公司	一般投資業務	19.78	19.78	19.78	

註 1：飛宏公司於 107 年 11 月經董事會決議通過投資設立越南子公司，該項投資擬配合資金需求，按投資進度分次辦理注資。飛宏公司於 108 年 2 月 16 日取得營業執照，設立越南子公司 Phihong Vietnam Co., Ltd.，註冊資本為美金 10,000 仟元，持股比例為 100%。截至 108 年 9 月 30 日止，飛宏公司已注資 290,925 仟元（美金 9,430 仟元）。

主要營業場所及公司註冊之國家資訊，請參閱附表八及九。

十三、採用權益法之投資

投資關聯企業

	108年9月30日	107年12月31日	107年9月30日
個別不重大之關聯企業	\$ 135,189	\$ 150,512	\$ 146,311

個別不重大之關聯企業彙總資訊

	108年7月1日 至9月30日	107年7月1日 至9月30日	108年1月1日 至9月30日	107年1月1日 至9月30日
合併公司享有之份額				
本期淨(損)利	(\$ 2,990)	(\$ 6,402)	(\$ 10,738)	\$ 327
其他綜合損益	<u>2,421</u>	<u>(15,774)</u>	<u>10,458</u>	<u>(25,518)</u>
綜合損益總額	<u>(\$ 569)</u>	<u>(\$ 22,176)</u>	<u>(\$ 280)</u>	<u>(\$ 25,191)</u>

個別不重大之關聯企業浩軒創業投資股份有限公司已於 107 年 1 月清算完成，產生利益 29 仟元，帳列「處分投資利益」項下。

上述關聯企業之業務性質、主要營業場所及公司註冊之國家資訊，請參閱附表八「被投資公司資訊、所在地區…等相關資訊」。

108 年及 107 年 1 月 1 日至 9 月 30 日採用權益法之投資及合併公司對其所享有之損益及其他綜合損益份額，係依據各關聯企業同期間未經會計師核閱之財務報表認列。

十四、不動產、廠房及設備

	自有土地	建築物	機器設備	其他設備	未完工程	合計
成 本						
108 年 1 月 1 日餘額	\$ 250,320	\$ 2,600,633	\$ 2,460,635	\$ 670,419	\$ 31,053	\$ 6,013,060
增 添	-	7,829	86,903	26,017	133,386	254,135
處 分	-	(832)	(162,130)	(21,726)	-	(184,688)
淨兌換差額	1,042	(32,360)	(28,354)	(5,830)	(530)	(66,032)
重分類	-	<u>2,184</u>	<u>75,273</u>	<u>33,427</u>	<u>(39,281)</u>	<u>72,103</u>
108 年 9 月 30 日餘額	<u>\$ 251,362</u>	<u>\$ 2,577,454</u>	<u>\$ 2,432,827</u>	<u>\$ 702,307</u>	<u>\$ 124,628</u>	<u>\$ 6,088,578</u>
累計折舊						
108 年 1 月 1 日餘額	\$ -	\$ 725,734	\$ 1,921,378	\$ 525,569	\$ -	\$ 3,172,681
處 分	-	(498)	(118,066)	(21,093)	-	(139,657)
折舊費用	-	64,265	124,353	51,207	-	239,825
淨兌換差額	-	(9,493)	(19,779)	(4,443)	-	(33,715)
重分類	-	-	<u>(123)</u>	<u>123</u>	-	-
108 年 9 月 30 日餘額	<u>\$ -</u>	<u>\$ 780,008</u>	<u>\$ 1,907,763</u>	<u>\$ 551,363</u>	<u>\$ -</u>	<u>\$ 3,239,134</u>
107 年 12 月 31 日及 108 年 1 月 1 日淨額	<u>\$ 250,320</u>	<u>\$ 1,874,899</u>	<u>\$ 539,257</u>	<u>\$ 144,850</u>	<u>\$ 31,053</u>	<u>\$ 2,840,379</u>
108 年 9 月 30 日淨額	<u>\$ 251,362</u>	<u>\$ 1,797,446</u>	<u>\$ 525,064</u>	<u>\$ 150,944</u>	<u>\$ 124,628</u>	<u>\$ 2,849,444</u>
成 本						
107 年 1 月 1 日餘額	\$ 247,897	\$ 2,625,161	\$ 2,421,227	\$ 662,526	\$ 6,280	\$ 5,963,091
增 添	-	3,100	93,530	46,411	18,451	161,492
處 分	-	(4,913)	(69,947)	(23,780)	-	(98,640)
淨兌換差額	1,786	(35,150)	(40,020)	(6,062)	(142)	(79,588)
重分類	-	<u>5,188</u>	<u>72,278</u>	<u>830</u>	<u>(8,465)</u>	<u>69,831</u>
107 年 9 月 30 日餘額	<u>\$ 249,683</u>	<u>\$ 2,593,386</u>	<u>\$ 2,477,068</u>	<u>\$ 679,925</u>	<u>\$ 16,124</u>	<u>\$ 6,016,186</u>

(接次頁)

(承前頁)

	自有土地	建築物	機器設備	其他設備	未完工程	合計
累計折舊						
107年1月1日餘額	\$ -	\$ 652,588	\$ 1,878,299	\$ 508,632	\$ -	\$ 3,039,519
處分	-	(4,818)	(43,731)	(23,752)	-	(72,301)
折舊費用	-	64,316	115,379	49,457	-	229,152
淨兌換差額	-	(8,799)	(28,367)	(4,997)	-	(42,163)
重分類	-	-	(120)	-	-	(120)
107年9月30日餘額	<u>\$ -</u>	<u>\$ 703,287</u>	<u>\$ 1,921,460</u>	<u>\$ 529,340</u>	<u>\$ -</u>	<u>\$ 3,154,087</u>
107年9月30日淨額	<u>\$ 249,683</u>	<u>\$ 1,890,099</u>	<u>\$ 555,608</u>	<u>\$ 150,585</u>	<u>\$ 16,124</u>	<u>\$ 2,862,099</u>

折舊費用係以直線基礎按下列耐用年數計提折舊：

建築物

廠房主建物 50年

工程系統 10年

機器設備 3至10年

其他設備 3至5年

上述不動產、廠房及設備皆為合併公司所持有並使用之自有資產。

合併公司設定質押作為長期借款擔保品之土地、房屋及建築金額，請參閱附註二九。

十五、租賃協議

(一) 使用權資產－108年

	108年9月30日
使用權資產帳面金額	
土地(含土地使用權)	\$ 293,225
建築物	16,528
辦公設備	1,014
運輸設備	3,195
雜項設備	1,462
	<u>\$ 315,424</u>
	108年1月1日
	至9月30日
使用權資產之增添	<u>\$ 215,557</u>

(接次頁)

(承前頁)

	108年1月1日 至9月30日
<u>使用權資產之折舊費用</u>	
土地(含土地使用權)	\$ 7,236
建築物	2,554
辦公設備	486
運輸設備	1,920
雜項設備	193
	<u>\$ 12,389</u>

(二) 租賃負債－108年

	108年9月30日
<u>租賃負債帳面金額</u>	
流動	\$ 6,249
非流動	<u>\$ 16,796</u>

租賃負債之折現率區間如下：

	108年9月30日
土地	1.2%
建築物	1.03%~5.22%
辦公設備	4.88%
運輸設備	1.16%~5.22%
雜項設備	1.03%

(三) 重要承租活動及條款

合併公司承租若干辦公、運輸及雜項設備以供營運及產品研發製造使用，租賃期間為2~9年。於租賃期間屆滿時，該等租賃協議並無續租或承購權之條款。

合併公司亦承租若干土地及建築物做為廠房、辦公室使用，租賃期間為2~50年。於租賃期間終止時，合併公司對所租賃之土地及建築物並無優惠承購權，並約定未經出租人同意，合併公司不得將租賃標的之全部或一部轉租或轉讓。

(四) 其他租賃資訊

108 年

	108年7月1日 至9月30日	108年1月1日 至9月30日
短期租賃費用	<u>\$ 3,722</u>	<u>\$ 9,346</u>
不計入租賃負債衡量中之變動		
租賃給付費用	<u>\$ 671</u>	<u>\$ 2,985</u>
租賃之現金(流出)總額		<u>(\$ 217,476)</u>

合併公司選擇對符合短期租賃之辦公設備及符合低價值資產租賃之若干辦公設備租賃適用認列之豁免，不對該等租賃認列相關使用權資產及租賃負債。

108年1月1日至9月30日短期租賃費用亦包含其他租賃期間於108年12月31日以前結束且選擇適用認列豁免之租賃。

十六、其他無形資產

	電 腦 軟 體
<u>成 本</u>	
108年1月1日餘額	\$ 127,741
增 添	13,907
除 列	(25,270)
外幣兌換差額之影響	(653)
重 分 類	3,615
108年9月30日餘額	<u>\$ 119,340</u>
<u>累計攤銷</u>	
108年1月1日餘額	\$ 95,596
攤銷費用	13,044
除 列	(24,902)
外幣兌換差額之影響	(321)
108年9月30日餘額	<u>\$ 83,417</u>
107年12月31日及 108年1月1日淨額	<u>\$ 32,145</u>
108年9月30日淨額	<u>\$ 35,923</u>

(接次頁)

(承前頁)

	電 腦 軟 體
<u>成 本</u>	
107年1月1日餘額	\$ 128,650
增 添	20,768
除 列	(20,190)
外幣兌換差額之影響	(491)
重 分 類	545
107年9月30日餘額	<u>\$ 129,282</u>
<u>累計攤銷</u>	
107年1月1日餘額	\$ 100,234
攤銷費用	15,828
除 列	(19,948)
外幣兌換差額之影響	(133)
107年9月30日餘額	<u>\$ 95,981</u>
107年9月30日淨額	<u>\$ 33,301</u>

上述無形資產係以直線基礎按2至5年之耐用年數計提攤銷費用。

十七、預付租賃款

	108年9月30日	107年12月31日	107年9月30日
流 動	\$ -	\$ 2,728	\$ 2,721
非 流 動	-	99,170	99,568
	<u>\$ -</u>	<u>\$ 101,898</u>	<u>\$ 102,289</u>

截至107年12月31日及9月30日止，長期預付租賃款係預付位於中國大陸之土地使用權。

合併公司設定質押作為長期借款擔保品之土地使用權，請參閱附註二九。

十八、借 款

短期借款

	108年9月30日	107年12月31日	107年9月30日
<u>擔保借款</u>			
銀行借款	<u>\$ -</u>	<u>\$ -</u>	<u>\$ 163,635</u>

短期銀行借款於資產負債表日之市場利率區間如下：

	108年9月30日	107年12月31日	107年9月30日
銀行借款	-	-	5.22%

長期借款

	108年9月30日	107年12月31日	107年9月30日
<u>擔保借款</u>			
飛宏公司	\$ 145,262	\$ 180,000	\$ 280,000
PHI 公司	-	9,237	12,236
	145,262	189,237	292,236
減：一年內到期之長期借款	-	(39,237)	(12,236)
	<u>\$ 145,262</u>	<u>\$ 150,000</u>	<u>\$ 280,000</u>

- (一) 飛宏公司於 108 年 9 月 30 日暨 107 年 12 月 31 日及 9 月 30 日之長期銀行借款期間分別為 108 年 8 月 22 日至 111 年 7 月 30 日、106 年 12 月 22 日至 109 年 12 月 10 日及 106 年 12 月 22 日至 109 年 9 月 17 日，截至 108 年 9 月 30 日暨 107 年 12 月 31 日及 9 月 30 日止，有效年利率分別為 2.1862%、1.20%~1.24%及 1.20%，按月支付利息。
- (二) PHI 公司於 107 年 12 月 31 日及 9 月 30 日之長期銀行借款期間皆為 105 年 7 月 19 日至 108 年 7 月 19 日，截至 107 年 12 月 31 日及 9 月 30 日止，有效年利率分別為 5.65188%及 5.4510%，本金按季平均攤還，按季支付利息，PHI 公司已於 108 年 4 月提前全數償還。
- (三) 飛宏公司於 108 年 4 月 30 日簽訂臺灣新光商業銀行統籌主辦並由元大商業銀行及華南商業銀行共同主辦之聯合授信合約，共同由 7 家銀行參貸，合約期限 3 年，授信總額度為新台幣 10 億元整，其中包括甲項額度新台幣 4.5 億元及乙項額度新台幣 5.5 億元，供母公司支應越南子公司之設廠投資計畫及充實集團營運週轉金。依台灣新光商業銀行聯貸案之借款合同，飛宏公司應於借款期間內維持下列各項財務比率（依經會計師簽證之年度及半年度合併財務報告，每半年審閱一次）：

(1) 流動比率（流動資產／流動負債）不得低於百分之百。

(2) 負債淨值比率（負債總額／有形淨值）不得高於百分之一百五十。

(3) 利息保障倍數【(稅前淨利+折舊+攤銷+利息費用) / 利息費用】應維持於兩倍(含)以上。

(4) 有形淨值(淨值扣除無形資產)不得低於新台幣45億元。

上述借款之擔保品及連帶保證情形，請參閱附註二八及二九。

十九、應付公司債

	108年9月30日	107年12月31日	107年9月30日
國內有擔保公司債	\$ 999,285	\$ 998,929	\$ 998,808

國內有擔保公司債

飛宏公司於105年4月1日發行100單位，每單位面額新台幣10,000仟元，5年期票面利率為0.95%之新台幣計價有擔保普通公司債，本金金額共計1,000,000仟元。

上述擔保國內有擔保公司債之擔保品及連帶保證情形，請參閱附註二八及二九。

二十、其他負債

	108年9月30日	107年12月31日	107年9月30日
<u>流 動</u>			
其他應付款			
應付薪資及獎金	\$ 162,862	\$ 206,593	\$ 242,773
應付休假給付	40,506	40,829	38,458
應付設備款	7,928	8,409	13,008
其 他	477,023	564,694	501,972
	\$ 688,319	\$ 820,525	\$ 796,211
其他流動負債			
暫收款(附註十一)	\$ 2,145	\$ 2,735	\$ 673,223
其 他	87,870	128,153	140,237
	\$ 90,015	\$ 130,888	\$ 813,460

二一、退職後福利計畫

108年及107年7月1日至9月30日與108年及107年1月1日至9月30日認列之確定福利計畫相關退休金費用係以107年及106年12月31日精算決定之退休金成本率計算，金額分別為345仟元、391仟元、1,034仟元及1,173仟元。

二二、權益

(一) 股本

普通股

	108年9月30日	107年12月31日	107年9月30日
額定股數(仟股)	<u>600,000</u>	<u>600,000</u>	<u>600,000</u>
額定股本	<u>\$ 6,000,000</u>	<u>\$ 6,000,000</u>	<u>\$ 6,000,000</u>
已發行且已收足股款之 股數(仟股)	<u>337,688</u>	<u>337,688</u>	<u>337,688</u>
已發行股本	<u>\$ 3,376,884</u>	<u>\$ 3,376,884</u>	<u>\$ 3,376,884</u>

已發行之普通股每股面額為 10 元，每股享有一表決權及收取股利之權利。

(二) 資本公積

	108年9月30日	107年12月31日	107年9月30日
<u>得用以彌補虧損、發放 現金或撥充股本</u>			
股票發行溢價	\$ 244,117	\$ 244,117	\$ 244,117
公司債轉換溢價	667,058	667,058	667,058
庫藏股票交易	48,234	48,234	48,234
轉換公司債應付利息 補償金	13,243	13,243	13,243
<u>僅得用以彌補虧損 庫藏股票交易</u>	<u>71,365</u>	<u>71,365</u>	<u>71,365</u>
	<u>\$ 1,044,017</u>	<u>\$ 1,044,017</u>	<u>\$ 1,044,017</u>

資本公積中屬超過票面金額發行股票之溢額（包括以超過面額發行普通股、公司債轉換溢價及庫藏股票交易等）及受領贈與之部分得用以彌補虧損，亦得於公司無虧損時，用以發放現金股利或撥充股本，惟撥充股本時每年以實收股本之一定比率為限。

(三) 保留盈餘及股利政策

依本公司章程之盈餘分派政策規定，年度決算如有盈餘，依法繳納稅捐，彌補累積虧損後，再提 10% 為法定盈餘公積，其餘再依法令規定提列或迴轉特別盈餘公積；如尚有餘額，併同累積未分配盈餘，由董事會擬具盈餘分配議案，提請股東會決議分派股東股息

紅利。本公司章程規定之員工及董事酬勞分派政策，請參閱附註二三之(五)員工酬勞及董事酬勞。

法定盈餘公積應提撥至其餘額達公司實收股本總額時為止。法定盈餘公積得用以彌補虧損。公司無虧損時，法定盈餘公積超過實收股本總額 25% 之部分除得撥充股本外，尚得以現金分配。

本公司依金管證發字第 1010012865 號函、金管證發字第 1010047490 號函、金管證發字第 1030006415 號及「採用國際財務報導準則 (IFRSs) 後，提列特別盈餘公積之適用疑義問答」等規定提列及迴轉特別盈餘公積。

本公司於 108 年 6 月 19 日舉行股東常會，決議通過 107 年度虧損撥補案如下：

	虧損撥補案 107年度
法定盈餘公積彌補虧損	\$ <u>304,379</u>

(四) 特別盈餘公積

飛宏公司於首次採用 IFRSs 時，帳列未實現重估增值及累積換算調整數轉入保留盈餘之金額分別為 10,968 仟元及 250,296 仟元，因首次採用 IFRSs 產生之保留盈餘增加數不足提列，故僅就因轉換採用 IFRSs 產生之保留盈餘增加數 230,859 仟元予以提列特別盈餘公積。

(五) 其他權益項目

1. 國外營運機構財務報表換算之兌換差額

	108年1月1日 至9月30日	107年1月1日 至9月30日
期初餘額	(\$ 265,607)	(\$ 256,008)
換算國外營運機構淨資產所產生之兌換差額	(40,189)	(27,914)
期末餘額	(\$ <u>305,796</u>)	(\$ <u>283,922</u>)

2. 透過其他綜合損益按公允價值衡量之金融資產未實現損益

	108年1月1日 至9月30日	107年1月1日 至9月30日
期初餘額	(\$ 94,266)	(\$ 75,236)
當期產生		
透過其他綜合損益按 公允價值衡量之權 益工具未實現損益	(20)	(200)
採用權益法之關聯企 業之份額	10,458	(28,749)
期末餘額	(\$ 83,828)	(\$ 104,185)

(六) 非控制權益

	108年1月1日 至9月30日	107年1月1日 至9月30日
期初餘額	(\$ 9,591)	(\$ 9,255)
歸屬於非控制權益之份額		
本期淨損	(18)	(10)
國外營運機構財務報表 換算之兌換差額	(72)	(255)
期末餘額	(\$ 9,681)	(\$ 9,520)

二三、繼續營業單位淨利

(一) 其他收入

	108年7月1日 至9月30日	107年7月1日 至9月30日	108年1月1日 至9月30日	107年1月1日 至9月30日
利息收入	\$ 8,362	\$ 9,931	\$ 28,018	\$ 24,950
股利收入	-	-	500	-
其他	14,639	22,623	73,469	92,526
	<u>\$ 23,001</u>	<u>\$ 32,554</u>	<u>\$ 101,987</u>	<u>\$ 117,476</u>

(二) 其他利益及損失

	108年7月1日 至9月30日	107年7月1日 至9月30日	108年1月1日 至9月30日	107年1月1日 至9月30日
淨外幣兌換利益(損失)	\$ 3,407	(\$ 32,284)	\$ 20,856	(\$ 9,143)
處分不動產、廠房及設 備損失	(12,107)	(2,935)	(44,632)	(2,715)
處分投資性不動產利益	-	-	-	79,055
處分無形資產損失	-	(240)	(368)	(242)

(接次頁)

(承前頁)

	108年7月1日 至9月30日	107年7月1日 至9月30日	108年1月1日 至9月30日	107年1月1日 至9月30日
金融資產及金融負債 (損)益				
強制透過損益按公允價值衡量之金融資產	\$ 1,205	(\$ 919)	\$ 1,205	\$ 1,257
處分投資利益	722	4,428	4,468	7,106
其他	(2,629)	(3,767)	(7,354)	(75,890)
	<u>(\$ 9,402)</u>	<u>(\$ 35,717)</u>	<u>(\$ 25,825)</u>	<u>(\$ 572)</u>

(三) 折舊及攤銷

	108年7月1日 至9月30日	107年7月1日 至9月30日	108年1月1日 至9月30日	107年1月1日 至9月30日
不動產、廠房及設備	\$ 80,154	\$ 76,699	\$ 239,825	\$ 229,152
使用權資產	6,510	-	12,389	-
電腦軟體	3,374	5,555	13,044	15,828
	<u>\$ 90,038</u>	<u>\$ 82,254</u>	<u>\$ 265,258</u>	<u>\$ 244,980</u>
折舊費用依功能別彙總				
營業成本	\$ 43,336	\$ 38,112	\$ 122,983	\$ 113,570
營業費用	43,328	38,587	129,231	115,582
	<u>\$ 86,664</u>	<u>\$ 76,699</u>	<u>\$ 252,214</u>	<u>\$ 229,152</u>
攤銷費用依功能別彙總				
營業成本	\$ 757	\$ 670	\$ 2,200	\$ 1,641
營業費用	2,617	4,885	10,844	14,187
	<u>\$ 3,374</u>	<u>\$ 5,555</u>	<u>\$ 13,044</u>	<u>\$ 15,828</u>

(四) 員工福利費用

	108年7月1日 至9月30日	107年7月1日 至9月30日	108年1月1日 至9月30日	107年1月1日 至9月30日
短期員工福利	\$ 478,550	\$ 741,676	\$ 1,507,503	\$ 1,673,555
退職後福利				
確定提撥計畫	5,443	5,130	16,143	15,208
確定福利計畫(附註二一)	345	391	1,034	1,173
員工福利費用合計	<u>\$ 484,338</u>	<u>\$ 747,197</u>	<u>\$ 1,524,680</u>	<u>\$ 1,689,936</u>
依功能別彙總				
營業成本	\$ 284,287	\$ 598,710	\$ 889,972	\$ 1,125,644
營業費用	200,051	148,487	634,708	564,292
	<u>\$ 484,338</u>	<u>\$ 747,197</u>	<u>\$ 1,524,680</u>	<u>\$ 1,689,936</u>

(五) 員工酬勞及董事酬勞

飛宏公司係以當年度扣除分派員工及董事酬勞前之稅前利益分別以不低於10%及不高於2%提撥員工酬勞及董事酬勞。108年及107年1月1日至9月30日因營運虧損及尚有未彌補之累積虧損，故未予提列員工酬勞及董事酬勞。

年度合併財務報告通過發布日後若金額仍有變動，則依會計估計變動處理，於次一年度調整入帳。

有關本公司108年及107年董事會決議之員工酬勞及董事酬勞資訊，請至台灣證券交易所「公開資訊觀測站」查詢。

(六) 外幣兌換損益

	108年7月1日 至9月30日	107年7月1日 至9月30日	108年1月1日 至9月30日	107年1月1日 至9月30日
外幣兌換利益總額	\$ 3,407	\$ -	\$ 29,022	\$ 33,163
外幣兌換損失總額	-	(32,284)	(8,166)	(42,306)
淨損益	<u>\$ 3,407</u>	<u>(\$ 32,284)</u>	<u>\$ 20,856</u>	<u>(\$ 9,143)</u>

二四、繼續營業單位所得稅

(一) 認列於損益之所得稅

所得稅（利益）費用之主要組成項目如下：

	108年7月1日 至9月30日	107年7月1日 至9月30日	108年1月1日 至9月30日	107年1月1日 至9月30日
當期所得稅				
本期產生者	(\$ 23,785)	\$ 14,363	(\$ 5,761)	\$ 71,602
遞延所得稅				
本期產生者	(531)	(1,000)	(2,483)	8,840
稅率變動	-	-	-	(8,200)
	<u>(531)</u>	<u>(1,000)</u>	<u>(2,483)</u>	<u>640</u>
認列於損益之所得稅 (利益)費用	<u>(\$ 24,316)</u>	<u>\$ 13,363</u>	<u>(\$ 8,244)</u>	<u>\$ 72,242</u>

我國於107年修正中華民國所得稅法，將營利事業所得稅稅率由17%調整為20%，因稅率變動應認列於損益之遞延所得稅（利益）損失已於稅率變動當期全數認列。此外，107年度未分配盈餘所適用之稅率將由10%調降為5%。

(二) 所得稅核定情形

飛宏公司營利事業所得稅結算申報，截至 106 年度以前之申報案件業經稅捐稽徵機關核定。

二五、每股盈餘（虧損）

	108年7月1日 至9月30日	107年7月1日 至9月30日	108年1月1日 至9月30日	107年1月1日 至9月30日
基本每股盈餘（虧損）	<u>\$ 0.17</u>	<u>\$ 0.05</u>	<u>(\$ 0.11)</u>	<u>(\$ 0.75)</u>

本期淨利（損）

	108年7月1日 至9月30日	107年7月1日 至9月30日	108年1月1日 至9月30日	107年1月1日 至9月30日
用以計算基本每股盈餘 （虧損）之淨利（損）	<u>\$ 58,612</u>	<u>\$ 15,862</u>	<u>(\$ 36,529)</u>	<u>(\$ 254,127)</u>

股 數

	108年7月1日 至9月30日	107年7月1日 至9月30日	108年1月1日 至9月30日	107年1月1日 至9月30日
用以計算基本每股盈餘 （虧損）之普通股加權 平均股數	<u>337,688</u>	<u>337,688</u>	<u>337,688</u>	<u>337,688</u>

單位：仟股

二六、資本風險管理

合併公司進行資本管理以確保集團內各企業能夠於繼續經營之前提下，藉由將債務及權益餘額最適化，以使股東報酬極大化。合併公司之整體策略並無變化。

合併公司資本結構係由合併公司之淨債務（即借款減除現金及約當現金）及歸屬於本公司業主之權益（即股本、資本公積、保留盈餘及其他權益項目）組成。

合併公司不須遵守其他外部資本規定。

二七、金融工具

(一) 公允價值資訊－以重複性基礎按公允價值衡量之金融工具

公允價值層級

108年9月30日

	<u>第 1 等 級</u>	<u>第 2 等 級</u>	<u>第 3 等 級</u>	<u>合 計</u>
<u>透過損益按公允價值衡量之金融資產</u>				
基金受益憑證	<u>\$ 352,047</u>	<u>\$ -</u>	<u>\$ -</u>	<u>\$ 352,047</u>
<u>透過其他綜合損益按公允價值衡量之金融資產</u>				
權益工具投資				
－國內未上市(櫃)投資	<u>\$ -</u>	<u>\$ -</u>	<u>\$ 57,885</u>	<u>\$ 57,885</u>

107年12月31日

	<u>第 1 等 級</u>	<u>第 2 等 級</u>	<u>第 3 等 級</u>	<u>合 計</u>
<u>透過損益按公允價值衡量之金融資產</u>				
基金受益憑證	<u>\$ 303,936</u>	<u>\$ -</u>	<u>\$ -</u>	<u>\$ 303,936</u>
<u>透過其他綜合損益按公允價值衡量之金融資產</u>				
權益工具投資				
－國內未上市(櫃)投資	<u>\$ -</u>	<u>\$ -</u>	<u>\$ 37,320</u>	<u>\$ 37,320</u>

107年9月30日

	<u>第 1 等 級</u>	<u>第 2 等 級</u>	<u>第 3 等 級</u>	<u>合 計</u>
<u>透過損益按公允價值衡量之金融資產</u>				
基金受益憑證	<u>\$ 1,084,096</u>	<u>\$ -</u>	<u>\$ -</u>	<u>\$ 1,084,096</u>
<u>透過其他綜合損益按公允價值衡量之金融資產</u>				
權益工具投資				
－國內未上市(櫃)投資	<u>\$ -</u>	<u>\$ -</u>	<u>\$ 34,445</u>	<u>\$ 34,445</u>

108年及107年1月1日至9月30日無第1等級與第2等級公允價值衡量間移轉之情形。

(二) 金融工具之種類

	108年9月30日	107年12月31日	107年9月30日
<u>金融資產</u>			
透過損益按公允價值衡 量			
強制透過損益按公 允價值衡量	\$ 352,047	\$ 303,936	1,084,096
按攤銷後成本衡量之金 融資產(註1)	4,080,477	4,625,165	4,349,143
透過其他綜合損益按公 允價值衡量之金融資 產			
權益工具投資	57,885	37,320	34,445
<u>金融負債</u>			
按攤銷後成本衡量(註2)	3,930,644	5,054,367	5,611,972

註1：餘額係包含現金及約當現金、應收帳款、其他應收款、其他金融資產及存出保證金等按攤銷後成本衡量之金融資產。

註2：餘額係包含應付帳款、應付帳款－關係人、其他應付款、應付公司債、長期借款及存入保證金等按攤銷後成本衡量之金融負債。

(三) 財務風險管理目的與政策

合併公司主要金融工具包括現金及約當現金、應收帳款、其他應收款、其他金融資產、存出(入)保證金、應付帳款、應付帳款－關係人、其他應付款、長期借款、應付公司債及租賃負債。合併公司之財務管理部門係為各業務單位提供服務，統籌協調進入國內與國際金融市場操作，藉由依照風險程度與廣度分析暴險之內部風險報告監督及管理合併公司營運有關之財務風險。該等風險包括市場風險(包含匯率風險及利率風險)、信用風險及流動性風險。

1. 市場風險

合併公司之營運活動使合併公司承擔之主要財務風險為外幣匯率變動風險(參閱下述(1))以及利率變動風險(參閱下述(2))。

(1) 匯率風險

合併公司之數個子公司從事外幣計價之銷貨與進貨交易，因而使合併公司產生匯率變動暴險。合併公司經評估外幣資產負債之部位，並無暴露於重大之匯率風險，未另採行額外之避險，故無適用相關避險會計處理。

合併公司於資產負債表日非功能性貨幣計價之貨幣性資產與貨幣性負債帳面金額（包含合併財務報告中已沖銷之非功能性貨幣計價之貨幣性項目）請參閱附註三一。

敏感度分析

合併公司主要受到美元及人民幣匯率波動之影響。

下表詳細說明當新台幣（功能性貨幣）對各攸關外幣之匯率增加及減少 1% 時，合併公司之敏感度分析。敏感度分析僅包括流通在外之外幣貨幣性項目，並將其期末之換算以匯率變動 1% 予以調整。下表之正數係表示當新台幣相對於各相關貨幣升值 1% 時，將使稅前淨利減少之金額；當新台幣相對於各相關外幣貶值 1% 時，其對稅前淨利或權益之影響將為同金額之負數。

	108年1月1日 至9月30日	107年1月1日 至9月30日
美 元	\$ 6,408	\$ 6,584
人 民 幣	50	4,359

(2) 利率風險

合併公司之利率風險主要來自固定及浮動利率之長期借款、應付公司債及租賃負債，使合併公司承受公允價值及現金流量利率風險。

合併公司於資產負債表日受利率暴險之金融負債帳面金額如下：

	108年9月30日	107年12月31日	107年9月30日
具公允價值利率風險			
—金融負債	\$ 1,022,330	\$ 1,098,929	\$ 1,198,808
具現金流量利率風險			
—金融負債	145,262	89,237	255,871

2. 信用風險

信用風險係指交易對方拖欠合約義務而造成合併公司財務損失之風險。截至資產負債表日，合併公司可能因交易對方未履行義務造成財務損失之最大信用風險暴險主要係來自於合併資產負債表所認列之金融資產帳面金額。

合併公司採行之政策係僅與信譽卓著之對象進行交易，並於必要情形下取得足額之擔保以減輕因拖欠所產生財務損失之風險。合併公司持續監督信用暴險以及交易對方之信用評等，並將總交易金額分散至各信用評等合格之客戶，並透過每年由專責人員複核及核准之交易對方信用額度限額控制信用暴險。

應收帳款之對象涵蓋眾多客戶，分散於不同產業及地理區域。合併公司持續地針對應收帳款客戶之財務狀況進行評估，必要時亦會購買信用保證保險合約。

3. 流動性風險

合併公司係透過管理及維持足夠部位之現金及約當現金以支應集團營運並減輕現金流量波動之影響。合併公司管理階層監督銀行融資額度使用狀況並確保借款合同條款之遵循。

銀行借款對合併公司而言係為一項重要流動性來源。截至108年9月30日暨107年12月31日及9月30日止，合併公司未動用之融資額度，參閱下列(2)融資額度之說明。

(1) 非衍生性金融負債之流動性及利率風險表

非衍生金融負債剩餘合約到期分析係依合併公司最早可能被要求還款之日期，按金融負債未折現現金流量（包含本金及估計利息）編製。因此，合併公司可被要求立即還款之銀行借款，係列於下表最早之期間內，不考慮銀行立即執行該權利之機率；其他非衍生金融負債到期分析係依照約定之還款日編製。

108年9月30日

	1年內	1至3年	3年以上	合 計
非衍生金融負債				
無附息負債	\$ 2,785,461	\$ -	\$ -	\$ 2,785,461
租賃負債	6,249	9,323	7,473	23,045
浮動利率工具	-	-	145,262	145,262
固定利率工具	-	999,285	-	999,285
	<u>\$ 2,791,710</u>	<u>\$ 1,008,608</u>	<u>\$ 152,735</u>	<u>\$ 3,953,053</u>

107年12月31日

	1年內	1至3年	3年以上	合 計
非衍生金融負債				
無附息負債	\$ 3,861,844	\$ -	\$ -	\$ 3,861,844
浮動利率工具	39,237	50,000	-	89,237
固定利率工具	-	1,098,929	-	1,098,929
	<u>\$ 3,901,081</u>	<u>\$ 1,148,929</u>	<u>\$ -</u>	<u>\$ 5,050,010</u>

107年9月30日

	1年內	1至3年	3年以上	合 計
非衍生金融負債				
無附息負債	\$ 4,154,240	\$ -	\$ -	\$ 4,154,240
浮動利率工具	175,871	80,000	-	255,871
固定利率工具	-	1,198,808	-	1,198,808
	<u>\$ 4,330,111</u>	<u>\$ 1,278,808</u>	<u>\$ -</u>	<u>\$ 5,608,919</u>

(2) 融資額度

	108年9月30日	107年12月31日	107年9月30日
無擔保銀行額度			
— 已動用金額	\$ -	\$ -	\$ -
— 未動用金額	186,120	184,740	183,540
	<u>\$ 186,120</u>	<u>\$ 184,740</u>	<u>\$ 183,540</u>
有擔保銀行額度			
— 已動用金額	\$ 150,000	\$ 189,237	\$ 455,871
— 未動用金額	2,872,910	2,109,221	1,797,338
	<u>\$ 3,022,910</u>	<u>\$ 2,298,458</u>	<u>\$ 2,253,209</u>

二八、關係人交易

(一) 關係人之名稱及關係

關 係 人 名 稱	與 合 併 公 司 之 關 係
恆暉製品有限公司	其他關係人
東莞松祥五金製品有限公司	其他關係人
華容股份有限公司	其他關係人
春天酒店股份有限公司	其他關係人
爻域互動科技設計股份有限公司	其他關係人
宏鼎資訊股份有限公司	其他關係人
林中民	飛宏公司董事長

本公司及子公司（係本公司之關係人）間之交易、帳戶餘額、收益及費損於合併時全數予以銷除，故未揭露於本附註。除已於其他附註揭露外，合併公司與其他關係人間之交易如下。

(二) 進 貨

關 係 人 類 別	108年7月1日 至9月30日	107年7月1日 至9月30日	108年1月1日 至9月30日	107年1月1日 至9月30日
其他關係人	\$ 32,298	\$ 38,355	\$ 90,367	\$ 98,512

合併公司向上述關係人之進貨價格係依產品種類、參考成本、市價與市場競爭等因素，均與一般廠商無明顯差異。

(三) 應付關係人款項

關係人類別	108年9月30日	107年12月31日	107年9月30日
其他關係人	\$ 65,893	\$ 76,846	\$ 75,024

(四) 對主要管理階層之獎酬

董事及其他主要管理階層之薪酬總額如下：

	108年7月1日 至9月30日	107年7月1日 至9月30日	108年1月1日 至9月30日	107年1月1日 至9月30日
短期員工福利	\$ 6,181	\$ 5,972	\$ 18,790	\$ 18,558
退職後福利	135	108	351	324
	\$ 6,316	\$ 6,080	\$ 19,141	\$ 18,882

董事及其他主要管理階層之薪酬係由薪酬委員會依照個人績效及市場趨勢決定。

(五) 其他關係人交易

飛宏公司董事長林中民先生為飛宏公司之應付公司債及長短期借款擔任連帶保證人，截至108年9月30日暨107年12月31日及9月30日之借款金額分別為1,144,547仟元、1,188,166仟元及1,454,679仟元。

二九、質抵押之資產

合併公司下列資產業經提供作為向銀行借款之擔保品：

	108年9月30日	107年12月31日	107年9月30日
銀行存款	\$ 26,350	\$ 25,450	\$ 25,450
土地	185,202	185,202	185,202
預付租賃款	-	16,874	16,949
房屋及建築	405,291	395,414	400,414
	<u>\$ 616,843</u>	<u>\$ 622,940</u>	<u>\$ 628,015</u>

三十、重大或有負債及未認列之合約承諾

合併公司未認列之合約承諾如下：

	108年9月30日	107年12月31日	107年9月30日
購置不動產、廠房及設備			
已簽約金額	\$ 149,875	\$ 294,122	\$ -
尚未支付金額	17,412	228,110	-

三一、外幣金融資產及負債之匯率資訊

以下資訊係按合併公司各個體功能性貨幣以外之外幣彙總表達，所揭露之匯率係指該等外幣換算至功能性貨幣之匯率。具重大影響之外幣資產及負債如下：

108年9月30日

	單位：各外幣／新台幣仟元						
	外	幣	匯	率	新	台	幣
金 融 資 產							
貨幣性項目							
美 金	\$	52,448	31.02000		\$	1,626,938	
人 民 幣		1,145	4.38563			5,020	
金 融 負 債							
貨幣性項目							
美 金		31,791	31.02000			986,165	

107年12月31日

		單位：各外幣／新台幣仟元						
		外	幣	匯	率	新	台	幣
<u>金 融 資 產</u>								
<u>貨幣性項目</u>								
美 金		\$	69,851		30.79000	\$	2,150,713	
人 民 幣			47,298		4.46918		211,382	
<u>金 融 負 債</u>								
<u>貨幣性項目</u>								
美 金			45,939		30.79000		1,414,463	

107年9月30日

		單位：各外幣／新台幣仟元						
		外	幣	匯	率	新	台	幣
<u>金 融 資 產</u>								
<u>貨幣性項目</u>								
美 金		\$	66,518		30.59000	\$	2,034,775	
人 民 幣			97,913		4.45646		436,345	
<u>金 融 負 債</u>								
<u>貨幣性項目</u>								
美 金			44,994		30.59000		1,376,352	

三二、附註揭露事項

(一) 重大交易事項及(二)轉投資相關資訊

1. 資金貸與他人。(附表一)
2. 為他人背書保證。(附表二)
3. 期末持有有價證券情形(不包含投資子公司及關聯企業)。(附表三)
4. 累積買進或賣出同一有價證券之金額達新台幣三億元或實收資本額百分之二十以上。(附表四)
5. 取得不動產之金額達新台幣三億元或實收資本額百分之二十以上。(無)

6. 處分不動產之金額達新台幣三億元或實收資本額百分之二十以上。(無)
7. 與關係人進、銷貨之金額達新台幣一億元或實收資本額百分之二十以上。(附表五)
8. 應收關係人款項達新台幣一億元或實收資本額百分之二十以上。(附表六)
9. 從事衍生工具交易。(無)
10. 其他：母子公司間及各子公司間之業務關係及重要交易往來情形及金額。(附表七)
11. 被投資公司資訊。(附表八)

(三) 大陸投資資訊：

1. 大陸被投資公司名稱、主要營業項目、實收資本額、投資方式、資金匯出入情形、持股比例、投資損益、期末投資帳面金額、已匯回投資損益及赴大陸地區投資限額。(附表九)
2. 與大陸被投資公司直接或間接經由第三地區所發生下列之重大交易事項，及其價格、付款條件、未實現損益：(附表十)
 - (1) 進貨金額及百分比與相關應付款項之期末餘額及百分比。
 - (2) 銷貨金額及百分比與相關應收款項之期末餘額及百分比。
 - (3) 財產交易金額及其所產生之損益數額。
 - (4) 票據背書保證或提供擔保品之期末餘額及其目的。
 - (5) 資金融通之最高餘額、期末餘額、利率區間及當期利息總額。
 - (6) 其他對當期損益或財務狀況有重大影響之交易事項，如勞務之提供或收受等。

三三、部門資訊

(一) 營運部門基本資訊

1. 營運部門之分類

合併公司應報導部門如下：

電源供應器產品部門：主要負責電源供應器產品之研發、設計、製造、銷售及售後服務。

2. 營運部門損益、資產及負債衡量原則

各營運部門之會計政策與附註四所述之重要會計政策均相同。合併公司營運部門損益、資產及負債係以部門經理人可控制之營業損益來衡量，並作為管理績效評估之基礎。

(二) 部門收入與營運結果

合併公司 108 年及 107 年 1 月 1 日至 9 月 30 日各營運部門之收入與營運結果如下：

	電 源 供 應 器 部 門	其 他 部 門	總 計
<u>108 年 1 月 1 日至 9 月 30 日</u>			
來自外部客戶收入	<u>\$ 8,117,289</u>	<u>\$ 12,372</u>	<u>\$ 8,129,661</u>
部門損益	<u>(\$ 86,895)</u>	<u>(\$ 5,674)</u>	<u>(\$ 92,569)</u>
其他收入			101,987
其他利益及損失			(25,825)
財務成本			(17,646)
採權益法認列之關聯企業損益份額			(10,738)
稅前淨損			<u>(\$ 44,791)</u>
<u>107 年 1 月 1 日至 9 月 30 日</u>			
來自外部客戶收入	<u>\$ 9,099,281</u>	<u>\$ 69,371</u>	<u>\$ 9,168,652</u>
部門損益	<u>(\$ 271,103)</u>	<u>(\$ 11,354)</u>	<u>(\$ 282,457)</u>
其他收入			117,476
其他利益及損失			(572)
財務成本			(16,669)
採權益法認列之關聯企業損益份額			327
稅前淨損			<u>(\$ 181,895)</u>

(三) 部門資產及負債

	<u>108年9月30日</u>	<u>107年12月31日</u>	<u>107年9月30日</u>
電源供應器產品	\$ 8,662,383	\$ 9,890,933	\$ 10,747,567
其他資產	<u>608,316</u>	<u>585,626</u>	<u>945,361</u>
總資產	<u>\$ 9,270,699</u>	<u>\$ 10,476,559</u>	<u>\$ 11,692,928</u>
電源供應器產品	\$ 4,176,478	\$ 5,281,233	\$ 6,525,616
其他負債	<u>69,489</u>	<u>104,224</u>	<u>108,816</u>
總負債	<u>\$ 4,245,967</u>	<u>\$ 5,385,457</u>	<u>\$ 6,634,432</u>

飛宏科技股份有限公司及其子公司
為他人背書保證

民國 108 年 1 月 1 日至 9 月 30 日

附表二

單位：除另予註明者外
，為新台幣仟元

編號 (註一)	背書保證公司名稱	被背書保證者名稱	被背書保證對象		對單一企業背書保證限額 (註二及註三)	本期末背書保證餘額 \$ 155,100 USD 5,000,000	最高期末背書保證餘額 \$ 155,100 USD 5,000,000	實質資產動支金額	以財產擔保背書保證金額	累計背書保證金額佔最近期財務報表淨值之比率 (%)	背書保證限額 (註三)	屬本公司對子公司背書保證	屬本公司對屬子公司背書保證	屬本公司對屬子公司背書保證	屬對大陸地區背書保證	註
			關係	稱謂												
0	飛宏公司		本公司之子公司	飛宏公司	\$ 1,510,323		\$ -	\$ -	3.08	\$ 2,517,206	Y	N	N			

註一：本公司及子公司背書保證資訊應分別兩表並於編號欄註明，編號之填寫方法如下：

1. 本公司填 0。

2. 子公司依公司別由阿拉伯數字 1 開始依序編號。

註二：依本公司背書保證作業程序規定，本公司為他公司背書保證之總額不得超過最近期財務報表淨值之 50%。其中對單一企業之背書保證限額不得超過最近期財務報表淨值之 30%。

註三：依子公司之間背書保證作業程序規定，子公司之間背書保證之總額不得超過最近期財務報表之淨值。

註四：依 108 年 8 月 13 日董事會通過，飛宏公司對子公司 PHIHONG USA CORP. 之背書保證金額為美金 500 萬元。

飛宏科技股份有限公司及其子公司

期末持有有價證券情形

民國 108 年 9 月 30 日

附表三

單位：除另予註明者外，
為新台幣仟元

持 有 之 公 司	有 價 證 券 種 類 及 名 稱	與 發 行 人 之 關 係	帳 列 目 錄	期 股 數 / 單 位 數	帳 面 金 額	持 股 比 例 (%)	公 允 價 值	備 註
飛宏公司	寶典創業投資股份有限公司	無	透過其他綜合損益按公允價值衡量之金融資產—非流動	270,565	\$ 4,441	10.49	\$ 4,441	
	中軒創業投資股份有限公司	"	"	2,758,621	27,840	8.62	27,840	
	萬昌創業投資股份有限公司	"	"	1,800,000	17,806	9.84	17,806	
廣錫公司	台灣文創一號股份有限公司	無	透過其他綜合損益按公允價值衡量之金融資產—非流動	3,000,000	7,798	10.83	7,798	
飛宏電子(蘇州)有限公司	基金 建設銀行保本浮動收益型財產	無	透過損益按公允價值衡量之金融資產—流動	80,000,000	352,047	-	352,047	

註一：本表所稱有價證券，係指屬國際財務報導準則第9號「金融工具」範圍內之股票、債券、受受益憑證及上述項目所衍生之有價證券。

註二：投資子公司及關聯企業權益相關資訊，請參閱附表八及附表九。

飛宏科技股份有限公司及其子公司

累積買進或賣出同一有價證券之金額達新臺幣3億元或實收資本額20%以上

民國108年1月1日至9月30日

附表四

單位：除另予註明者外，為新台幣仟元

買、賣之公司	有價證券種類及名稱(註一)	科目	交易對象(註二)	關係(註二)	期	初買入(註三)		賣出		註成成本處		損益	股	數	全	額
						數量	金額	數量	金額	數量	金額					
飛宏(東莞)電子有限公司	中國農業銀行本利型步步高理財產品	透過損益按公允價值衡量之金融資產—流動	中國農業銀行	無	15,000,000	\$ 67,516	53,000,000	244,256	68,000,000	\$ 313,549	\$ 311,772	1,777	-	-	\$ -	-
東莞達宏電子有限公司	中國農業銀行本利型步步高理財產品	"	中國農業銀行	"	-	RMB15,107,029	93,000,000	425,945	93,000,000	RMB 68,387,334	RMB 68,000,000	958	-	-	-	-
飛宏電子(蘇州)有限公司	浦發銀行保本保收益型理財產品	"	上海浦東發展銀行	"	52,900,000	236,420	159,600,000	722,328	212,500,000	RMB 93,209,234	RMB 93,000,000	2,234	-	-	-	-
飛宏電子(蘇州)有限公司	建設銀行保本保收益型理財產品	"	中國建設銀行	"	-	RMB52,900,000	80,000,000	352,047	-	RMB212,993,916	RMB212,500,000	493,916	-	-	-	352,047
														80,000,000	RMB 80,000,000	RMB 80,000,000

註一：本表所稱有價證券，係指股票、債券、受益憑證及上述項目所衍生之有價證券。

註二：有價證券帳列採用權益法之投資者，須填寫該二欄，餘得免填。

註三：累計買進、賣出金額應按市價分開計算是否達3億元或實收資本額20%。

註四：實收資本額係指母公司之實收資本額，發行入股票無面額或每股面額非屬新臺幣10元者，有關實收資本額20%之交易金額規定，以資產負債表歸屬於母公司業主之權益10%計算之。

飛宏科技股份有限公司及其子公司

與關係人進、銷貨之金額達新台幣1億元或實收資本額20%以上

民國108年1月1日至9月30日

附表五

單位：除另予註明者外，為新台幣仟元

進(銷)貨之公司	交易對象	關係	交易情形			交易條件與一般交易不同原因		應收(付)餘額	票據、帳款 佔總應收(付) 票據之(%)	備註
			進(銷)貨金額	佔總進(銷)貨之比率(%)	授信期	授信期	授信期			
飛宏公司	PHIHONG USA CORP.	本公司之子公司	銷貨 (\$ 2,185,692)	(40.44)	依雙方議定	-	\$ 89,903	11.30		
"	PHIHONG TECHNOLOGY JAPAN CO., LTD.	"	" (324,943)	(6.01)	"	-	15,412	1.94		
"	飛宏(東莞)電子有限公司	"	進貨 4,733,558	99.70	"	-	-	-		
PHIHONG USA CORP.	飛宏公司	該公司之母公司	" 2,185,692	97.01	"	-	(89,903)	(69.20)		
PHIHONG TECHNOLOGY JAPAN CO., LTD.	"	"	" 324,943	100.00	"	-	(15,412)	(100.00)		
飛宏(東莞)電子有限公司	"	該公司之最終母公司	銷貨 (4,733,558)	(98.56)	"	-	-	-		

飛宏科技股份有限公司及其子公司

應收關係人款項達新台幣 1 億元或實收資本額 20% 以上

民國 108 年 9 月 30 日

單位：除另予註明者外
，為新台幣仟元

附表六

帳 款	列 之 公 司	收 司	交 東 莞 達 宏 電 子 有 限 公 司	易 對 公 司	象 對 公 司	關 係 公 司	應 收 項 餘 額	人 額	週 轉 率	逾 期 金	應 收 項		應 收 項 回 金	係 期 金	人 後 額	提 呆 帳	列 帳	備 金	抵 額	
											額	式								
飛宏電子(蘇州)有限公司						兄弟公司	其他應收款 \$ 1,088,243		-	\$			\$		-	\$				

飛宏科技股份有限公司及其子公司
 母公司間業務關係及重要交易往來情形

民國 108 年 1 月 1 日至 9 月 30 日

附表七

單位：除另予註明者外
 ，為新台幣千元

編號 (註一)	交易人 名稱	往來對象	交易往來對象 (註二)	與交易人之關係	交易		往來		情形 (註三)
					科目	金額	交易條件	佔合併總資產之比率	
0	飛宏公司	PHIHONG USA CORP PHIHONG TECHNOLOGY JAPAN CO., LTD.	飛宏(東莞)電子有限公司	1	銷貨收入	\$ 2,185,692	由雙方議定	27%	
"	"	"	飛宏(東莞)電子有限公司	"	"	324,943	"	4%	
"	"	"	PHIHONG USA CORP	"	進貨	4,733,558	與一般廠商相較無異	58%	
"	"	"	飛宏(東莞)電子有限公司	"	應收帳款	89,903	"	1%	
"	"	"	東莞達宏電子有限公司	"	其他應收款	50,139	"	1%	
"	"	"	PHIHONG VIETNAM CO.,LTD	"	"	93,337	"	1%	
"	"	"	東莞達宏電子有限公司	"	"	221,743	"	2%	
1	飛宏電子(蘇州)有限公司	PHIHONG VIETNAM CO.,LTD	飛宏達宏電子有限公司	3	"	1,088,243	"	12%	
2	飛宏(東莞)電子有限公司	PHIHONG VIETNAM CO.,LTD	飛宏達宏電子有限公司	3	"	49,897	"	1%	

註一：母公司及子公司相互間之業務往來資訊應分別於編號欄註明，編號之填寫方法如下：

1. 母公司填 0。
2. 子公司依公司別由阿拉伯數字 1 開始依序編號。

註二：與交易人之關係有以下三種，標示種類即可：

1. 母公司對子公司。
2. 子公司對母公司。
3. 子公司對子公司。

註三：交易往來金額佔合併總營收或總資產比率之計算，若屬資產負債科目者，以期末餘額佔合併總資產之方式計算；若屬損益科目者，以期中累積金額佔合併總營收之方式計算。

飛宏科技股份有限公司及其子公司
直接或間接具有重大影響力或控制能力之被投資公司名稱、所在地區.....等相關資訊

民國 108 年 1 月 1 日至 9 月 30 日

單位：除另予註明者外
，為新台幣仟元

附表八

投資公司名稱	被投資公司名稱	所在地區	主要營業項目	原本期	投資		金額	股數	未		持有面額	被投資公司本期	本期認列之	備註
					始期	末			比	率				
飛宏公司	PHI 公司	美國加州	轉投資其他事業	\$ 3,448,270	\$ 3,448,270	111,061,351	100.00	\$ 3,186,989	\$ 53,790	\$ 79,331				
	PHIHONG USA CORP.	美國加州	轉售電源供應器產品	207,203	207,203	3,100,000	100.00	1,012,702	26,402	26,402				
	PHK 公司	美國維京群島	銷售電源供應器	314,956	314,956	10,200,000	100.00	-	4,211	6,459				
	PHQ 公司	美國維京群島	轉投資其他事業	352,043	352,043	12,012,600	100.00	112,104	78,592	77,546				
廣錄公司	廣錄公司	台灣	轉投資其他事業	139,758	139,758	13,975,828	100.00	120,042	7,537	7,537				
	宏軒創業投資股份有限公司	台灣	一般投資業務	23,305	31,707	2,330,451	32.26	29,832	6,668	3,218				
	PHIHONG TECHNOLOGY	日本	銷售電源組件	191,738	191,738	7,000	100.00	156,101	9,836	9,836				
	JAPAN CO., LTD.	日本	製造及銷售電源供應器	JPY 550,000,000	JPY 550,000,000	9,430,000	100.00	241,536	51,357	51,357				PHI 公司及飛宏集團之廣錄公司共同持股 78.23%
PHI 公司	PHIHONG VIETNAM CO.,LTD	越南	一般投資業務	290,925	409,851	110,834,223	58.45	-	81	47				
	N-LIGHTEN 公司	美國加州	一般投資業務	409,851	409,851	-	-	-	-	-				
廣錄公司	春天酒店股份有限公司	台灣	旅行社及附設餐廳經營業務與一般冷室業	190,000	190,000	2,837,343	25.33	15,973	21,166	5,259				
	漢宇創業投資股份有限公司	台灣	一般投資業務	100,000	100,000	10,000,000	22.22	89,384	10,174	2,261				
	N-LIGHTEN 公司	美國加州	一般投資業務	206,084	206,084	37,498,870	19.78	-	81	16				廣錄公司及飛宏集團之 PHI 公司共同持股 78.23%

註一：大陸被投資公司相關資訊請參閱附表九。

飛宏科技股份有限公司及其子公司
大陸被投資公司直接或間接經由第三地區所發生下列之重大交易事項及其價格、付款條件、未實現損益及其他相關資訊

民國 108 年 1 月 1 日至 9 月 30 日

單位：除另予註明者外
，為新台幣仟元

附表十

大陸被投資公司名稱	交易類別	進金	銷貨		價格	交付		條件與一般交易之比較	應收(付)票據、帳款	未實現損益	註
			金額	百分比		條件	金額				
飛宏(東莞)電子有限公司	進貨	\$ 4,733,558	99.70%	雙方議定					\$ -	-	
							依雙方協議				