

飛宏科技股份有限公司

個體財務報告暨會計師查核報告
民國108及107年度

地址：桃園市龜山區復興三路568號

電話：(03)3277288

S 目 錄 S

項	目 頁	次	財 務 報 告 附 註 編 號
一、封 面	1		-
二、目 錄	2		-
三、會計師查核報告	3~6		-
四、個體資產負債表	7		-
五、個體綜合損益表	8~9		-
六、個體權益變動表	10		-
七、個體現金流量表	11~12		-
八、個體財務報告附註			
(一) 公司沿革	13		一
(二) 通過財務報告之日期及程序	13		二
(三) 新發布及修訂準則及解釋之適用	13~16		三
(四) 重大會計政策之彙總說明	16~27		四
(五) 重大會計判斷、估計及假設不確定性之主要來源	27~28		五
(六) 重要會計項目之說明	28~52		六~二三
(七) 關係人交易	52~55		二四
(八) 質抵押之資產	55		二五
(九) 重大或有負債及未認列之合約承諾	56		二六
(十) 重大之災害損失	-		-
(十一) 重大之期後事項	56		二七
(十二) 其 他	56~57		二八
(十三) 附註揭露事項			
1. 重大交易事項相關資訊	57~58, 59~65		二九
2. 轉投資事業相關資訊	57~58, 59~65		二九
3. 大陸投資資訊	58, 66~67		二九
(十四) 部門資訊	58		三十
九、重要會計項目明細表	68~90		-

會計師查核報告

飛宏科技股份有限公司 公鑒：

查核意見

飛宏科技股份有限公司民國 108 年及 107 年 12 月 31 日之個體資產負債表，暨民國 108 年及 107 年 1 月 1 日至 12 月 31 日之個體綜合損益表、個體權益變動表、個體現金流量表以及個體財務報告附註（包括重大會計政策彙總），業經本會計師查核竣事。

依本會計師之意見，上開個體財務報告在所有重大方面係依照證券發行人財務報告編製準則編製，足以允當表達飛宏科技股份有限公司民國 108 年及 107 年 12 月 31 日之個體財務狀況，暨民國 108 年及 107 年 1 月 1 日至 12 月 31 日之個體財務績效及個體現金流量。

查核意見之基礎

本會計師民國 108 年度係依照會計師查核簽證財務報表規則、金融監督管理委員會 109 年 2 月 25 日金管證審字第 1090360805 號函及一般公認審計準則執行查核工作；民國 107 年度係依照會計師查核簽證財務報表規則及一般公認審計準則執行查核工作。本會計師於該等準則下之責任將於會計師查核個體財務報告之責任段進一步說明。本會計師所隸屬事務所受獨立性規範之人員已依會計師職業道德規範，與飛宏科技股份有限公司保持超然獨立，並履行該規範之其他責任。本會計師相信已取得足夠及適切之查核證據，以作為表示查核意見之基礎。

關鍵查核事項

關鍵查核事項係指依本會計師之專業判斷，對飛宏科技股份有限公司民國 108 年度個體財務報告之查核最為重要之事項。該等事項已於查核個體財務報告整體及形成查核意見之過程中予以因應，本會計師並不對該等事項單獨表示意見。

茲對飛宏科技股份有限公司民國 108 年度個體財務報告之關鍵查核事項敘明如下：

通訊品牌業務之銷貨正確性

關鍵查核事項說明

由於中美貿易條件不確定之因素，以至於影響飛宏科技股份有限公司本年度對通訊品牌業務之銷售情形，故將本年度對通訊品牌之銷貨收入正確性列為關鍵查核事項。與銷貨收入相關之揭露資訊，請參閱個體財務報告附註四。

本會計師藉由執行內部控制測試以了解飛宏科技股份有限公司認列銷貨收入之相關內部控制制度之設計與執行情形，並檢視雙方往來紀錄、針對通訊品牌業務之銷貨收入進行抽核並複核期後重大銷貨退回，以確認銷貨交易真實發生。

管理階層與治理單位對個體財務報告之責任

管理階層之責任係依照證券發行人財務報告編製準則編製允當表達之個體財務報告，且維持與個體財務報告編製有關之必要內部控制，以確保個體財務報告未存有導因於舞弊或錯誤之重大不實表達。

於編製個體財務報告時，管理階層之責任亦包括評估飛宏科技股份有限公司繼續經營之能力、相關事項之揭露，以及繼續經營會計基礎之採用，除非管理階層意圖清算飛宏科技股份有限公司或停止營業，或除清算或停業外別無實際可行之其他方案。

飛宏科技股份有限公司之治理單位（含審計委員會）負有監督財務報導流程之責任。

會計師查核個體財務報告之責任

本會計師查核個體財務報告之目的，係對個體財務報告整體是否存有導因於舞弊或錯誤之重大不實表達取得合理確信，並出具查核報告。合理確信係高度確信，惟依照一般公認審計準則執行之查核工作無法保證必能偵出個體財務報告存有之重大不實表達。不實表達可能導因於舞弊或錯誤。如不實表達之個別金額或彙總數可合理預期將影響個體財務報告使用者所作之經濟決策，則被認為具有重大性。

本會計師依照一般公認審計準則查核時，運用專業判斷並保持專業上之懷疑。本會計師亦執行下列工作：

1. 辨認並評估個體財務報告導因於舞弊或錯誤之重大不實表達風險；對所評估之風險設計及執行適當之因應對策；並取得足夠及適切之查核證據以作為查核意見之基礎。因舞弊可能涉及共謀、偽造、故意遺漏、不實聲明或踰越內部控制，故未偵出導因於舞弊之重大不實表達之風險高於導因於錯誤者。
2. 對與查核攸關之內部控制取得必要之瞭解，以設計當時情況下適當之查核程序，惟其目的非對飛宏科技股份有限公司內部控制之有效性表示意見。
3. 評估管理階層所採用會計政策之適當性，及其所作會計估計與相關揭露之合理性。
4. 依據所取得之查核證據，對管理階層採用繼續經營會計基礎之適當性，以及使飛宏科技股份有限公司繼續經營之能力可能產生重大疑慮之事件或情況是否存在重大不確定性，作出結論。本會計師若認為該等事件或情況存在重大不確定性，則須於查核報告中提醒個體財務報告使用者注意個體財務報告之相關揭露，或於該等揭露係屬不適當時修正查核意見。本會計師之結論係以截至查核報告日所取得之查核證據為基礎。惟未來事件或情況可能導致飛宏科技股份有限公司不再具有繼續經營之能力。
5. 評估個體財務報告（包括相關附註）之整體表達、結構及內容，以及個體財務報告是否允當表達相關交易及事件。

6. 對於飛宏科技股份有限公司內組成個體之財務資訊取得足夠及適切之查核證據，以對個體財務報表表示意見。本會計師負責查核案件之指導、監督及執行，並負責形成飛宏科技股份有限公司查核意見。



本會計師與治理單位溝通之事項，包括所規劃之查核範圍及時間，以及重大查核發現（包括於查核過程中所辨認之內部控制顯著缺失）。

本會計師亦向治理單位提供本會計師所隸屬事務所受獨立性規範之人員已遵循會計師職業道德規範中有關獨立性之聲明，並與治理單位溝通所有可能被認為會影響會計師獨立性之關係及其他事項（包括相關防護措施）。


本會計師從與治理單位溝通之事項中，決定對飛宏科技股份有限公司民國 108 年度個體財務報告查核之關鍵查核事項。本會計師於查核報告中敘明該等事項，除非法令不允許公開揭露特定事項，或在極罕見情況下，本會計師決定不於查核報告中溝通特定事項，因可合理預期此溝通所產生之負面影響大於所增進之公眾利益。

勤業眾信聯合會計師事務所

會計師 吳 恪 昌




會計師 黃 毅 民



金融監督管理委員會核准文號
金管證審字第 1000028068 號

金融監督管理委員會核准文號
金管證審字第 1030024438 號

中 華 民 國 109 年 3 月 13 日



民國 31 日

單位：新台幣仟元

代 碼	資 產	108年12月31日		107年12月31日	
		金 額	%	金 額	%
	流動資產				
1100	現金及約當現金(附註四及六)	\$ 1,074,221	14	\$ 1,233,861	15
1150	應收票據(附註四及八)	2,022	-	-	-
1170	應收帳款(附註四及八)	535,126	7	859,931	10
1180	應收帳款-關係人(附註四及二四)	95,031	1	229,814	3
1200	其他應收款	28,472	-	41,846	-
1210	其他應收款-關係人(附註二四)	562,052	7	220,050	3
130X	存貨(附註四及九)	38,353	1	105,892	1
1476	其他金融資產-流動(附註四及六)	-	-	201,113	2
1479	其他流動資產	22,255	-	87,318	1
11XX	流動資產總計	2,357,532	30	2,979,825	35
	非流動資產				
1520	透過其他綜合損益按公允價值衡量之金融資產-非流動(附註四及七)	49,513	1	29,522	-
1550	採用權益法之投資(附註四及十)	4,734,023	59	4,646,531	55
1600	不動產、廠房及設備(附註四及十一)	731,883	9	737,247	9
1755	使用權資產(附註三、四及十二)	1,619	-	-	-
1780	其他無形資產(附註四及十三)	17,691	-	16,494	-
1840	遞延所得稅資產(附註四及二十)	53,325	1	46,037	1
1980	其他金融資產-非流動(附註四、六及二五)	27,100	-	25,450	-
1990	其他非流動資產	17,095	-	26,982	-
15XX	非流動資產總計	5,632,249	70	5,528,263	65
1XXX	資 產 總 計	\$ 7,989,781	100	\$ 8,508,088	100
	負債及權益				
	流動負債				
2170	應付帳款	\$ 11,016	-	\$ 11,472	-
2180	應付帳款-關係人(附註二四)	539	-	295	-
2219	其他應付款(附註十六及二四)	1,358,177	17	1,737,356	21
2230	本期所得稅負債(附註四及二十)	11,145	-	18,301	-
2280	租賃負債-流動(附註三、四及十二)	572	-	-	-
2320	一年或一營業週期內到期長期負債(附註十四)	-	-	30,000	-
2399	其他流動負債	59,881	1	100,487	1
21XX	流動負債總計	1,441,330	18	1,897,911	22
	非流動負債				
2530	應付公司債(附註十五)	999,405	12	998,929	12
2540	長期借款(附註十四)	295,739	4	150,000	2
2570	遞延所得稅負債(附註四及二十)	79,832	1	79,832	1
2580	租賃負債-非流動(附註三、四及十二)	1,056	-	-	-
2640	淨確定福利負債-非流動(附註四及十七)	102,226	1	99,016	1
2670	其他非流動負債(附註十)	146,520	2	181,707	2
25XX	非流動負債總計	1,624,778	20	1,509,484	18
2XXX	負債總計	3,066,108	38	3,407,395	40
	權益(附註四及十八)				
3110	普通股股本	3,376,884	42	3,376,884	40
3200	資本公積	1,044,017	13	1,044,017	12
	保留盈餘				
3310	法定盈餘公積	808,806	10	1,113,185	13
3320	特別盈餘公積	230,859	3	230,859	3
3350	累積虧損	(41,146)	-	(304,379)	(4)
3300	保留盈餘總計	998,519	13	1,039,665	12
	其他權益				
3410	國外營運機構財務報表換算之兌換差額	(416,186)	(5)	(265,607)	(3)
3422	透過其他綜合損益按公允價值衡量之金融資產未實現損益	(79,561)	(1)	(94,266)	(1)
3400	其他權益總計	(495,747)	(6)	(359,873)	(4)
3XXX	權益總計	4,923,673	62	5,100,693	60
	負債及權益總計	\$ 7,989,781	100	\$ 8,508,088	100

後附之附註係本個體財務報表之一部分。

董事長：林新民




經理人：林洋宏



會計主管：黃河清



飛宏利
個



民國 108 年及 107 年 1 月 1 日至 12 月 31 日

單位：新台幣仟元，惟每股每股虧損為元

代 碼		108年度		107年度	
		金 額	%	金 額	%
4000	營業收入 (附註四及二四)	\$ 7,032,682	100	\$ 8,146,643	100
5000	營業成本 (附註四、九及二四)	<u>6,216,102</u>	<u>88</u>	<u>7,483,831</u>	<u>92</u>
5900	營業毛利	816,580	12	662,812	8
5920	已 (未) 實現銷貨利益 (附註四)	<u>7,373</u>	<u>-</u>	<u>(3,228)</u>	<u>-</u>
5950	已實現營業毛利	<u>823,953</u>	<u>12</u>	<u>659,584</u>	<u>8</u>
	營業費用				
6100	推銷費用	220,881	3	331,690	4
6200	管理及總務費用	190,757	3	190,667	2
6300	研究發展費用	469,538	7	440,539	6
6450	預期信用 (迴轉利益) 減損損失	<u>(585)</u>	<u>-</u>	<u>86</u>	<u>-</u>
6000	營業費用合計	<u>880,591</u>	<u>13</u>	<u>962,982</u>	<u>12</u>
6900	營業淨損	<u>(56,638)</u>	<u>(1)</u>	<u>(303,398)</u>	<u>(4)</u>
	營業外收入及支出				
7010	其他收入 (附註十九及二四)	81,330	1	110,550	2
7020	其他利益及損失 (附註十九)	<u>(17,370)</u>	<u>-</u>	<u>20,969</u>	<u>-</u>
7050	財務成本	<u>(22,300)</u>	<u>-</u>	<u>(17,949)</u>	<u>-</u>
7070	採用權益法認列之子公司及關聯企業損益之份額 (附註四及十一)	<u>(29,694)</u>	<u>(1)</u>	<u>(55,567)</u>	<u>(1)</u>
7000	營業外收入及支出合計	<u>11,966</u>	<u>-</u>	<u>58,003</u>	<u>1</u>

(接次頁)

(承前頁)

代 碼		108年度		107年度	
		金 額	%	金 額	%
7900	稅前淨損	(\$ 44,672)	(1)	(\$ 245,395)	(3)
7950	所得稅利益(費用)(附註四及二十)	6,536	-	(1,200)	-
8200	本期淨損	(38,136)	(1)	(246,595)	(3)
	其他綜合損益				
8310	不重分類至損益之項目：				
8311	確定福利計畫之再 衡量數(附註十 七)	(3,762)	-	(3,861)	-
8316	透過其他綜合損益 按公允價值衡量 之權益工具投資 未實現評價損益 (附註十八)	(595)	-	2,674	-
8320	採用權益法認列之 子公司及關聯企 業之其他綜合損 益之份額(附註十 八)	15,300	-	(28,230)	(1)
8349	與不重分類之項目 相關之所得稅(附 註二十)	752	-	772	-
8360	後續可能重分類至損益 之項目：				
8361	國外營運機構財務 報表換算之兌換 差額(附註十八)	(150,579)	(2)	(9,599)	-
8300	本期其他綜合損益	(138,884)	(2)	(38,244)	(1)
8500	本期綜合損益總額	(\$ 177,020)	(3)	(\$ 284,839)	(4)
	每股虧損(附註二一)				
9710	基 本	(\$ 0.11)		(\$ 0.73)	

後附之附註係本個體財務報告之一部分。

董事長：林中民




經理人：林洋宏



會計主管：黃河清





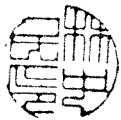
民國 108 年 2 月 31 日

單位：新台幣仟元

代碼		普通股本	資本公積	法定盈餘公積	特別盈餘公積	累積虧損	其他權益項目			權益總額
							國外營運機構 財務報表換算 之兌換差額	備供出售金融商品 未實現損益	透過其他綜合 損益按公允價值 衡量之金融資產 未實現評價損益	
A1	107年1月1日餘額	\$ 3,376,884	\$ 1,044,017	\$ 1,113,185	\$ 230,859	(\$ 128,997)	(\$ 256,008)	\$ 4,825	\$ -	\$ 5,384,765
A3	追溯適用之影響數	-	-	-	-	74,302	-	(4,825)	(75,236)	(5,759)
A5	107年1月1日重編後餘額	3,376,884	1,044,017	1,113,185	230,859	(54,695)	(256,008)	-	(75,236)	5,379,006
D1	107年度淨損	-	-	-	-	(246,595)	-	-	-	(246,595)
D3	107年度稅後其他綜合損益	-	-	-	-	(3,089)	(9,599)	-	(25,556)	(38,244)
D5	107年度綜合損益總額	-	-	-	-	(249,684)	(9,599)	-	(25,556)	(284,839)
Q1	子公司透過其他綜合損益按公允價值衡量 之權益工具投資減資退回股款(附註十八)	-	-	-	-	-	-	-	6,526	6,526
Z1	107年12月31日餘額	3,376,884	1,044,017	1,113,185	230,859	(304,379)	(265,607)	-	(94,266)	5,100,693
B13	法定盈餘公積彌補虧損(附註十八)	-	-	(304,379)	-	304,379	-	-	-	-
D1	108年度淨損	-	-	-	-	(38,136)	-	-	-	(38,136)
D3	108年度稅後其他綜合損益	-	-	-	-	(3,010)	(150,579)	-	14,705	(138,884)
D5	108年度綜合損益總額	-	-	-	-	(41,146)	(150,579)	-	14,705	(177,020)
Z1	108年12月31日餘額	\$ 3,376,884	\$ 1,044,017	\$ 808,806	\$ 230,859	(\$ 41,146)	(\$ 416,186)	\$ -	(\$ 79,561)	\$ 4,923,673

後附之附註係本個體財務報告之一部分。

董事長：林中文



經理人：林洋宏



會計主管：黃河清



飛宏工業股份有限公司

合併現金流量表

民國 108 年及 107 年 1 月 1 日至 12 月 31 日

單位：新台幣仟元

代 碼		108年度	107年度
	營業活動之現金流量		
A10000	稅前淨損	(\$ 44,672)	(\$ 245,395)
A20010	收益費損項目		
A20100	折舊費用	83,675	75,832
A20200	攤銷費用	11,263	16,897
A20300	預期信用（迴轉利益）減損損失	(585)	86
A20900	利息費用	22,300	17,949
A21200	利息收入	(27,684)	(28,471)
A21300	股利收入	(500)	-
A22300	採用權益法認列之關聯企業損益份額	29,694	55,567
A22500	處分不動產、廠房及設備利益	-	-
A22800	處分無形資產損失	-	240
A23100	處分投資利益	-	(29)
A23900	與子公司之（已）未實現利益	(7,373)	3,228
A30000	營業資產及負債之淨變動數		
A31130	應收票據	(2,022)	-
A31150	應收帳款	325,390	(64,703)
A31160	應收帳款－關係人	134,783	34,415
A31180	其他應收款	6,485	19,581
A31190	其他應收款－關係人	(342,002)	223,034
A31200	存 貨	67,539	(88,949)
A31240	其他流動資產	72,158	(73,133)
A32150	應付帳款	(456)	2,411
A32160	應付帳款－關係人	244	(214)
A32180	其他應付款	(379,798)	240,279
A32230	其他流動負債	(40,606)	23,715
A32240	應計退休金負債	(552)	(459)
A33000	營運產生之現金	(92,719)	211,881
A33100	收取之利息	34,573	21,586
A33300	支付之利息	(20,548)	(17,406)
A33500	支付之所得稅	(7,157)	(21,663)
AAAA	營業活動之淨現金流（出）入	(85,851)	194,398

（接次頁）

(承前頁)

代 碼		108年度	107年度
	投資活動之現金流量		
B00010	取得透過損益按公允價值衡量之金融資產	(\$ 20,586)	\$ -
B00030	透過其他綜合損益按公允價值衡量之金融資產減資退回股款	-	301
B02200	取得子公司之淨現金流出	(308,467)	(62,052)
B02400	採用權益法之被投資公司減資退回股款	8,402	72,847
B02700	購置不動產、廠房及設備	(52,144)	(57,375)
B04500	購置無形資產	(8,845)	(14,432)
B03700	存出保證金增加	(1,048)	(5,327)
B06500	其他金融資產增加	-	(201,113)
B06600	其他金融資產減少	199,463	-
B07100	預付設備款增加	(22,118)	(15,320)
B07600	收取之股利	<u>20,246</u>	<u>25,059</u>
BBBB	投資活動之淨現金流出	<u>(185,097)</u>	<u>(257,412)</u>
	籌資活動之現金流量		
C00200	償還短期借款	-	(100,000)
C01600	舉借長期借款	1,624,500	1,250,000
C01700	償還長期借款	(1,510,000)	(1,200,000)
C03000	收取存入保證金	40	-
C04020	租賃負債本金償還	<u>(3,232)</u>	<u>-</u>
CCCC	籌資活動之淨現金流入(出)	<u>111,308</u>	<u>(50,000)</u>
EEEE	現金及約當現金淨減少數	(159,640)	(113,014)
E00100	期初現金及約當現金餘額	<u>1,233,861</u>	<u>1,346,875</u>
E00200	期末現金及約當現金餘額	<u>\$ 1,074,221</u>	<u>\$ 1,233,861</u>

後附之附註係本個體財務報告之一部分。

董事長：林中民



經理人：林洋宏



會計主管：黃河清



飛宏科技股份有限公司

個體財務報告附註

民國 108 年及 107 年 1 月 1 日至 12 月 31 日

(除另註明外，金額以新台幣仟元為單位)

一、公司沿革

飛宏科技股份有限公司(原名飛宏企業股份有限公司)，成立於 61 年 12 月 12 日，92 年 6 月經股東會決議正式更名為飛宏科技股份有限公司(以下簡稱本公司)，主要業務為電源變壓器、變頻器、變流器、電源供應器及電子安定器等各項產品之製造及銷售。

本公司股票於 89 年 2 月開始在櫃檯買賣中心交易，嗣後並於 90 年 9 月改在台灣證券交易所上市買賣。

本個體財務報告係以本公司之功能性貨幣新台幣表達。

二、通過財務報告之日期及程序

本個體財務報告於 109 年 3 月 13 日經董事會通過。

三、新發布及修訂準則及解釋之適用

- (一) 首次適用修正後之證券發行人財務報告編製準則及經金融監督管理委員會(以下稱「金管會」)認可並發布生效之國際財務報導準則(IFRS)、國際會計準則(IAS)、解釋(IFRIC)及解釋公告(SIC)(以下稱「IFRSs」)

除下列說明外，適用修正後之證券發行人財務報告編製準則及金管會認可並發布生效之 IFRSs 將不致造成本公司會計政策之重大變動：

IFRS 16「租賃」

IFRS 16 規範租賃協議之辨認與出租人及承租人會計處理，該準則取代 IAS 17「租賃」及 IFRIC 4「決定一項安排是否包含租賃」等相關解釋。相關會計政策請參閱附註四。

租賃定義

本公司選擇僅就 108 年 1 月 1 日以後簽訂（或變動）之合約依 IFRS 16 評估是否係屬（或包含）租賃，先前已依 IAS 17 及 IFRIC 4 辨認為租賃之合約不予重新評估並依 IFRS 16 之過渡規定處理。

本公司為承租人

除短期租賃選擇按直線基礎認列費用外，其他租賃係於個體資產負債表認列使用權資產及租賃負債。個體綜合損益表係分別表達使用權資產之折舊費用及租賃負債按有效利息法所產生之利息費用。於個體現金流量表中，償付租賃負債之本金金額表達為籌資活動，支付利息部分則列為營業活動。適用 IFRS 16 前，分類為營業租賃之合約係按直線基礎認列費用。營業租賃現金流量於個體現金流量表係表達於營業活動。分類為融資租賃之合約係於個體資產負債表認列租賃資產及應付租賃款。

先前依 IAS 17 以營業租賃處理之協議，於 108 年 1 月 1 日租賃負債之衡量係以剩餘租賃給付按該日承租人之增額借款利率折現，全部使用權資產係以該日之租賃負債金額（並調整先前已認列之預付或應付租賃給付金額）衡量。所認列之使用權資產均適用 IAS 36 評估減損。

本公司亦適用下列權宜作法：

1. 對具有合理類似特性之租賃組合使用單一折現率衡量租賃負債。
2. 租賃期間於 108 年 12 月 31 日以前結束之租賃依短期租賃處理。
3. 不將原始直接成本計入 108 年 1 月 1 日之使用權資產衡量中。

本公司於 108 年 1 月 1 日認列租賃負債所適用之增額借款利率加權平均數為 1.16~1.20%，該租賃負債金額與 107 年 12 月 31 日不可取消營業租賃之未來最低租賃給付總額之差異說明如下：

107年12月31日不可取消營業租賃之未來最低租賃給付總額	\$ 5,496
減：適用豁免之短期租賃	(605)
108年1月1日未折現總額	<u>\$ 4,891</u>
按108年1月1日增額借款利率折現後之現值	<u>\$ 4,823</u>
108年1月1日租賃負債餘額	<u>\$ 4,823</u>

本公司為出租人

於過渡時對出租人之租賃不作任何調整，且自108年1月1日起始適用IFRS 16。

首次適用IFRS 16對108年1月1日各資產、負債及權益項目調整如下：

	107年12月31日 帳面金額	首次適用 之調整	108年1月1日 調整後 帳面金額
使用權資產	\$ -	\$ 4,823	\$ 4,823
資產影響	<u>\$ -</u>	<u>\$ 4,823</u>	<u>\$ 4,823</u>
租賃負債—流動	\$ -	\$ 3,195	\$ 3,195
租賃負債—非流動	-	1,628	1,628
負債影響	<u>\$ -</u>	<u>\$ 4,823</u>	<u>\$ 4,823</u>

(二) 109年適用之金管會認可之IFRSs

新發布 / 修正 / 修訂準則及解釋	IASB發布之生效日
IFRS 3之修正「業務之定義」	2020年1月1日(註1)
IFRS 9、IAS 39及IFRS 7之修正「利率指標變革」	2020年1月1日(註2)
IAS 1及IAS 8之修正「重大性之定義」	2020年1月1日(註3)

註1：收購日在年度報導期間開始於2020年1月1日以後之企業合併及於前述日期以後發生之資產取得適用此項修正。

註2：2020年1月1日以後開始之年度期間追溯適用此項修正。

註3：2020年1月1日以後開始之年度期間推延適用此項修正。

截至本個體財務報告通過發布日止，本公司仍持續評估其他準則、解釋之修正對財務狀況與財務績效之影響，相關影響待評估完成時予以揭露。

(三) IASB 已發布但尚未經金管會認可並發布生效之 IFRSs

新發布 / 修正 / 修訂準則及解釋	IASB 發布之生效日(註1)
IFRS 10 及 IAS 28 之修正「投資者與其關聯企業或合資間之資產出售或投入」	未 定
IFRS 17 「保險合約」	2021 年 1 月 1 日
IAS 1 之修正「將負債分類為流動或非流動」	2022 年 1 月 1 日

註 1：除另註明外，上述新發布 / 修正 / 修訂準則或解釋係於各該日期以後開始之年度期間生效。

截至本個體財務報告通過發布日止，本公司仍持續評估其他準則、解釋之修正對財務狀況與財務績效之影響，相關影響待評估完成時予以揭露。

四、重大會計政策之彙總說明

(一) 遵循聲明

本個體財務報告係依照證券發行人財務報告編製準則編製。

(二) 編製基礎

除按公允價值衡量之金融工具外，本個體財務報告係依歷史成本基礎編製。

公允價值衡量依照相關輸入值之可觀察程度及重要性分為第 1 等級至第 3 等級：

1. 第 1 等級輸入值：係指於衡量日可取得之相同資產或負債於活躍市場之報價（未經調整）。
2. 第 2 等級輸入值：係指除第 1 等級之報價外，資產或負債直接（亦即價格）或間接（亦即由價格推導而得）之可觀察輸入值。
3. 第 3 等級輸入值：係指資產或負債之不可觀察之輸入值。

本公司於編製個體財務報告時，對投資子公司及關聯企業係採權益法處理。為使本個體財務報告之本年度損益、其他綜合損益及權益與本公司合併財務報告中歸屬於本公司業主之本年度損益、其他綜合損益及權益相同，個體基礎與合併基礎下若干會計處理差異係調整「採用權益法之投資」、「採用權益法之子公司及關聯企業損

益份額」、「採用權益法之子公司及關聯企業其他綜合損益份額」暨相關權益項目。

(三) 資產與負債區分流動與非流動之標準

流動資產包括：

1. 主要為交易目的而持有之資產；
2. 於資產負債表日後 12 個月內實現之資產；
3. 現金及約當現金（但不包括於資產負債表日後逾 12 個月用以交換或清償負債而受到限制者）。

流動負債包括：

1. 主要為交易目的而持有之負債；
2. 於資產負債表日後 12 個月內到期清償之負債（即使於資產負債表日後至通過發布財務報告前已完成長期性之再融資或重新安排付款協議，亦屬流動負債）；
3. 不能無條件將清償期限遞延至資產負債表日後至少 12 個月之負債。惟負債之條款可能依交易對方之選擇，以發行權益工具而導致其清償者，並不影響分類。

非屬上述流動資產或流動負債者，係分類為非流動資產或非流動負債。

(四) 外幣

本公司編製財務報告時，以本公司功能性貨幣以外之貨幣（外幣）交易者，依交易日匯率換算為功能性貨幣記錄。

外幣貨幣性項目於每一資產負債表日以收盤匯率換算。因交割貨幣性項目或換算貨幣性項目產生之兌換差額，於發生當期認列於損益。

以公允價值衡量之外幣非貨幣性項目係以決定公允價值當日之匯率換算，所產生之兌換差額列為當期損益，惟屬公允價值變動認列於其他綜合損益者，其產生之兌換差額列於其他綜合損益。

以歷史成本衡量之外幣非貨幣性項目係以交易日之匯率換算，不再重新換算。

於編製個體財務報告時，國外營運機構（包含營運所在國家或使用之貨幣與本公司不同之子公司及關聯企業）之資產及負債以每一資產負債表日匯率換算為新台幣。收益及費損項目係以當期平均匯率換算，所產生之兌換差額列於其他綜合損益。

(五) 存 貨

存貨包括原物料、在製品及商品。存貨係以成本與淨變現價值孰低衡量，比較成本與淨變現價值時除同類別存貨外係以個別項目為基礎。淨變現價值係指在正常情況下之估計售價減除至完工尚需投入之估計成本及完成出售所需之估計成本後之餘額。存貨成本之計算係採加權平均法。成本計算平時按標準成本入帳，期末將當期發生之各項差異，分攤至存貨及銷貨成本中。

(六) 投資子公司

本公司採用權益法處理對子公司之投資。

子公司係指本公司具有控制之個體。

權益法下，投資原始依成本認列，取得日後帳面金額係隨本公司所享有之子公司損益及其他綜合損益份額與利潤分配而增減。此外，針對本公司可享有子公司其他權益之變動係按持股比例認列。

當本公司對子公司所有權權益之變動未導致喪失控制者，係作為權益交易處理。投資帳面金額與所支付或收取對價之公允價值間之差額，係直接認列為權益。

當本公司對子公司之損失份額等於或超過其在該子公司之權益（包括權益法下子公司之帳面金額及實質上屬於本公司對該子公司淨投資組成部分之其他長期權益）時，係繼續按持股比例認列損失。

本公司評估減損時，係以財務報告整體考量現金產生單位並比較其可回收金額與帳面金額。嗣後若資產可回收金額增加時，將減損損失之迴轉認列為利益，惟資產於減損損失迴轉後之帳面金額，不得超過該項資產在未認列減損損失之情況下，減除應提列攤銷後之帳面金額。

當喪失對子公司控制時，本公司係按喪失控制日之公允價值衡量其對前子公司之剩餘投資，剩餘投資之公允價值及任何處分價款與喪失控制當日之投資帳面金額之差額，列入當期損益。此外，於其他綜合損益中所認列與該子公司有關之所有金額，其會計處理係與本公司直接處分相關資產或負債所必須遵循之基礎相同。

本公司與子公司之順流交易未實現損益於個體財務報告予以銷除。本公司與子公司之逆流及側流交易所產生之損益，僅在與本公司對子公司權益無關之範圍內，認列於個體財務報告。

(七) 投資關聯企業

關聯企業係指本公司具有重大影響，但非屬子公司之企業。

本公司對投資關聯企業係採用權益法。

權益法下，投資關聯企業依原始成本認列，取得日後帳面金額係隨本公司所享有之關聯企業損益及其他綜合損益份額與利潤分配而增減。此外，針對關聯企業權益之變動係按持股比例認列。

當本公司對關聯企業之損失份額等於或超過其在該關聯企業之權益（包括權益法下投資關聯企業之帳面金額及實質上屬於本公司對該關聯企業淨投資組成部分之其他長期權益）時，即停止認列進一步之損失。本公司僅於發生法定義務、推定義務或已代關聯企業支付款項之範圍內，認列額外損失及負債。

本公司於評估減損時，係將投資之整體帳面金額（含商譽）視為單一資產比較可回收金額與帳面金額，進行減損測試，所認列之減損損失不分攤至構成投資帳面金額組成部分之任何資產，包括商譽。減損損失之任何迴轉，於該投資之可回收金額後續增加之範圍內予以認列。

本公司與關聯企業間之順流、逆流及側流交易所產生之損益，僅在與本公司對關聯企業權益無關之範圍內，認列於個體財務報告。

(八) 不動產、廠房及設備

不動產、廠房及設備係以成本認列，後續以成本減除累計折舊及累計減損損失後之金額衡量。

建造中之不動產、廠房及設備係以成本減除累計減損損失後之金額認列。成本包括專業服務費用及符合資本化條件之借款成本。該等資產於完工並達預期使用狀態時，分類至不動產、廠房及設備之適當類別並開始提列折舊。

不動產、廠房及設備於耐用年限內按直線基礎，對每一重大部分單獨提列折舊。本公司至少於每一年度結束日對估計耐用年限、殘值及折舊方法進行檢視，並推延適用會計估計變動之影響。

不動產、廠房及設備除列時，淨處分價款與該資產帳面金額間之差額係認列於損益。

(九) 無形資產

單獨取得之有限耐用年限無形資產原始以成本衡量，後續係以成本減除累計攤銷及累計減損損失後之金額衡量。無形資產於耐用年限內按直線基礎進行攤銷，本公司至少於每一年度結束日對估計耐用年限、殘值及攤銷方法進行檢視，並推延適用會計估計變動之影響。非確定耐用年限無形資產係以成本減除累計減損損失列報。

無形資產除列時，淨處分價款與該資產帳面金額間之差額係認列於當期損益。

(十) 有形及無形資產之減損

本公司於每一資產負債表日評估是否有任何跡象顯示有形及無形資產可能已減損。若有任一減損跡象存在，則估計該資產之可回收金額。倘無法估計個別資產之可回收金額，本公司估計該資產所屬現金產生單位之可回收金額。

針對非確定耐用年限及尚未可供使用之無形資產，至少每年及有減損跡象時進行減損測試。

可回收金額為公允價值減出售成本與其使用價值之較高者。個別資產或現金產生單位之可回收金額若低於其帳面金額時，將該資產或現金產生單位之帳面金額調減至其可回收金額，減損損失係認列於損益。

當減損損失於後續迴轉時，該資產或現金產生單位之帳面金額調增至修訂後之可回收金額，惟增加後之帳面金額以不超過該資產或現金產生單位若未於以前年度認列減損損失時所決定之帳面金額（減除攤銷或折舊）。減損損失之迴轉係認列於損益。

(十一) 金融工具

金融資產與金融負債於本公司成為該工具合約條款之一方時認列於個體資產負債表。

原始認列金融資產與金融負債時，若金融資產或金融負債非屬透過損益按公允價值衡量者，係按公允價值加計直接可歸屬於取得或發行金融資產或金融負債之交易成本衡量。直接可歸屬於取得或發行透過損益按公允價值衡量之金融資產或金融負債之交易成本，則立即認列為損益。

1. 金融資產

金融資產之慣例交易係採交易日會計認列及除列。

(1) 衡量種類

本公司所持有之金融資產種類為按攤銷後成本衡量之金融資產與透過其他綜合損益按公允價值衡量之權益工具投資。

A. 按攤銷後成本衡量之金融資產

本公司投資金融資產若同時符合下列兩條件，則分類為按攤銷後成本衡量之金融資產：

- a. 係於某經營模式下持有，該模式之目的係持有金融資產以收取合約現金流量；及
- b. 合約條款產生特定日期之現金流量，該等現金流量完全為支付本金及流通在外本金金額之利息。

按攤銷後成本衡量之金融資產（包括現金及約當現金、按攤銷後成本衡量之應收票據、應收帳款、應收帳款—關係人、其他應收款、其他應收款—關係人及其他金融資產）於原始認列後，係以有效利息法決定之總帳

面金額減除任何減損損失之攤銷後成本衡量，任何外幣兌換損益則認列於損益。

利息收入係以有效利率乘以金融資產總帳面金額計算。

約當現金包括自取得日起 3 個月內、高度流動性、可隨時轉換成定額現金且價值變動風險甚小之定期存款，係用於滿足短期現金承諾。

B. 透過其他綜合損益按公允價值衡量之權益工具投資

本公司於原始認列時，可作一不可撤銷之選擇，將非持有供交易且非企業合併收購者所認列或有對價之權益工具投資，指定透過其他綜合損益按公允價值衡量。

透過其他綜合損益按公允價值衡量之權益工具投資係按公允價值衡量，後續公允價值變動列報於其他綜合損益，並累計於其他權益中。於投資處分時，累積損益直接移轉至保留盈餘，並不重分類為損益。

透過其他綜合損益按公允價值衡量之權益工具投資之股利於本公司收款之權利確立時認列於損益中，除非該股利明顯代表部分投資成本之回收。

(2) 金融資產之減損

本公司於每一資產負債表日按預期信用損失評估按攤銷後成本衡量之金融資產（含應收帳款）之減損損失。

應收帳款按存續期間預期信用損失認列備抵損失。其他金融資產係先評估自原始認列後信用風險是否顯著增加，若未顯著增加，則按 12 個月預期信用損失認列備抵損失，若已顯著增加，則按存續期間預期信用損失認列備抵損失。

預期信用損失係以發生違約之風險作為權重之加權平均信用損失。12 個月預期信用損失係代表金融工具於報導日後 12 個月內可能違約事項所產生之預期信用損失，存續

期間預期信用損失則代表金融工具於預期存續期間所有可能違約事項產生之預期信用損失。

本公司為內部信用風險管理目的，在不考量所持有擔保品之前提下，判定下列情況代表金融資產已發生違約：

A.有內部或外部資訊顯示債務人已不可能清償債務。

B.逾期超過 180 天，除非有合理且可佐證之資訊顯示延後之違約基準更為適當。

所有金融資產之減損損失係藉由備抵帳戶調降其帳面金額。

(3) 金融資產之除列

本公司僅於對來自金融資產現金流量之合約權利失效，或已移轉金融資產且該資產所有權之幾乎所有風險及報酬已移轉予其他企業時，始將金融資產除列。

按攤銷後成本衡量之金融資產整體除列時，其帳面金額與所收取對價間之差額係認列於損益。透過其他綜合損益按公允價值衡量之權益工具投資整體除列時，累積損益直接移轉至保留盈餘，並不重分類為損益。

2. 權益工具

本公司發行之債務及權益工具係依據合約協議之實質與金融負債及權益工具之定義分類為金融負債或權益。

本公司發行之權益工具係以取得之價款扣除直接發行成本後之金額認列。

再取回本公司本身之權益工具係於權益項下認列與減除。購買、出售、發行或註銷本公司本身之權益工具不認列於損益。

3. 金融負債

本公司所有金融負債係以有效利息法按攤銷後成本衡量。本公司僅於義務解除、取消或到期時，始將金融負債除列。除列金融負債時，其帳面金額與所支付對價（包含任何所移轉之非現金資產或承擔之負債）間之差額認列為損益。

(十二) 負債準備

認列為負債準備之金額係考量義務之風險及不確定性，而為資產負債表日清償義務所需支出之最佳估計。本公司於銷售合約下之保固義務係依管理階層對清償本公司義務所需支出之最佳估計，於相關商品認列收入時認列。

(十三) 收入認列

本公司於客戶合約辨認履約義務後，將交易價格分攤至各履約義務，並於滿足各履約義務時認列收入。

商品銷貨收入

商品銷貨收入來自電源供應器等各項產品之銷售。由於電源供應器等各項產品於運抵客戶指定地點時，客戶對商品已有訂定價格與使用之權利且負有再銷售之主要責任，並承擔商品陳舊過時風險，本公司係於該時點認列收入及應收帳款。

(十四) 租賃

108年

本公司於合約成立日評估合約是否係屬（或包含）租賃。

1. 本公司為出租人

當租賃條款係移轉附屬於資產所有權之幾乎所有風險與報酬予承租人，則將其分類為融資租賃。所有其他租賃則分類為營業租賃。

2. 本公司為承租人

除適用認列豁免之低價值標的資產租賃及短期租賃之租賃給付係按直線基礎於租賃期間內認列為費用，其他租賃皆於租賃開始日認列使用權資產及租賃負債。

使用權資產原始按成本（包含租賃負債之原始衡量金額、租賃開始日前支付之租賃給付減除收取之租賃誘因、原始直接成本及復原標的資產之估計成本）衡量，後續按成本減除累計折舊及累計減損損失後之金額衡量，並調整租賃負債之再衡量數。使用權資產係單獨表達於個體資產負債表。

使用權資產採直線基礎自租賃開始日起至耐用年限屆滿時或租賃期間屆滿時兩者之較早者提列折舊。

租賃負債原始按租賃給付（包含固定給付、實質固定給付及取決於指數或費率之變動租賃給付等）之現值衡量。若租賃隱含利率容易確定，租賃給付使用該利率折現。若該利率並非容易確定，則使用承租人增額借款利率。

後續，租賃負債採有效利息法按攤銷後成本基礎衡量，且利息費用係於租賃期間分攤。若租賃期間或用於決定租賃給付之指數或費率變動導致未來租賃給付有變動，本公司再衡量租賃負債，並相對調整使用權資產，惟若使用權資產之帳面金額已減至零，則剩餘之再衡量金額認列於損益中。租賃負債係單獨表達於個體資產負債表。

租賃協議中非取決於指數或費率之變動租金於發生當期認列為費用。

107年

當租賃條款係移轉附屬於資產所有權之幾乎所有風險與報酬予承租人，則將其分類為融資租賃。所有其他租賃則分類為營業租賃。

1. 本公司為出租人

營業租賃之租賃收益係按直線基礎於相關租賃期間內認列為收益。

2. 本公司為承租人

營業租賃給付係按直線基礎於租賃期間內認列為費用。

(十五) 借款成本

直接可歸屬於取得、建造或生產符合要件之資產之借款成本，係作為該資產成本之一部分，直到該資產達到預定使用或出售狀態之幾乎所有必要活動已完成為止。

除上述外，所有其他借款成本係於發生當期認列為損益。

(十六) 員工福利

1. 短期員工福利

短期員工福利相關負債係以換取員工服務而預期支付之非折現金額衡量。

2. 退職後福利

確定提撥退休計畫之退休金係於員工提供服務期間將應提撥之退休金數額認列為費用。

確定福利退休計畫之確定福利成本（含服務成本、淨利息及再衡量數）係採預計單位福利法精算。服務成本（含當期服務成本）及淨確定福利負債（資產）淨利息於發生時認列為員工福利費用。再衡量數（含精算損益及扣除利息後之計畫資產報酬）於發生時認列於其他綜合損益並列入保留盈餘，後續期間不重分類至損益。

淨確定福利負債（資產）係確定福利退休計畫之提撥短絀（剩餘）。淨確定福利資產不得超過從該計畫退還提撥金或可減少未來提撥金之現值。

(十七) 所得稅

所得稅費用係當期所得稅及遞延所得稅之總和。

1. 當期所得稅

依我國所得稅法規定計算之未分配盈餘加徵所得稅，係於股東會決議年度認列。

以前年度應付所得稅之調整，列入當期所得稅。

2. 遞延所得稅

遞延所得稅係依帳載資產及負債帳面金額與計算課稅所得之課稅基礎二者所產生之暫時性差異計算。

遞延所得稅負債一般係就所有應課稅暫時性差異予以認列，而遞延所得稅資產則於很有可能課稅所得以供可減除暫時性差異、虧損扣抵或研究發展支出所產生之所得稅抵減使用時認列。

與投資子公司及關聯企業相關之應課稅暫時性差異皆認列遞延所得稅負債，惟本公司若可控制暫時性差異迴轉之時點，且該暫時性差異很有可能於可預見之未來不會迴轉者除外。與此類投資有關之可減除暫時性差異，僅於其很有可能具有足夠課稅所得用以實現暫時性差異，且於可預見之未來預期將迴轉的範圍內，予以認列遞延所得稅資產。

遞延所得稅資產之帳面金額於每一資產負債表日予以重新檢視，並針對已不再很有可能具有足夠之課稅所得以供其回收所有或部分資產者，調減帳面金額。原未認列為遞延所得稅資產者，亦於每一資產負債表日予以重新檢視，並在未來很有可能產生課稅所得以供其回收所有或部分資產者，調增帳面金額。

遞延所得稅資產及負債係以預期負債清償或資產實現當期之稅率衡量，該稅率係以資產負債表日已立法或已實質性立法之稅率及稅法為基礎。遞延所得稅負債及資產之衡量係反映本公司於資產負債表日預期回收或清償其資產及負債帳面金額之方式所產生之租稅後果。

3. 當期及遞延所得稅

當期及遞延所得稅係認列於損益，惟與認列於其他綜合損益或直接計入權益之項目相關之當期及遞延所得稅係分別認列於其他綜合損益或直接計入權益。

五、重大會計判斷、估計及假設不確定性之主要來源

本公司於採用會計政策時，對於不易自其他來源取得相關資訊者，管理階層必須基於歷史經驗及其他攸關之因素作出相關之判斷、估計及假設。實際結果可能與估計有所不同。

管理階層將對估計與基本假設持續檢視。若估計之修正僅影響當期，則於修正當期認列；若會計估計之修正同時影響當期及未來期間，則於修正當期及未來期間認列。

六、現金及約當現金

	108年12月31日	107年12月31日
庫存現金及週轉金	\$ 911	\$ 931
銀行支票及活期存款	1,073,310	1,171,350
銀行定期存款	-	61,580
	<u>\$ 1,074,221</u>	<u>\$ 1,233,861</u>

本公司於 107 年 12 月 31 日有定期存款 201,113 仟元，因原始到期日在 3 個月以上，已轉列「其他金融資產－流動」項下。

本公司於 108 年及 107 年 12 月 31 日分別有設定作為國內有擔保公司債及聯貸案質押之銀行存款 27,100 仟元及 25,450 仟元，已轉列「其他金融資產－非流動」項下，請參閱附註二五。

活期存款及定期存款於資產負債表日之市場利率區間如下：

	108年12月31日	107年12月31日
活期存款及定期存款	0.001%~1.90%	0.001%~4.40%

七、透過其他綜合損益按公允價值衡量之金融資產

	108年12月31日	107年12月31日
<u>非流動</u>		
透過其他綜合損益按公允價值衡量之權益工具投資		
國內未上市（櫃）投資	<u>\$ 49,513</u>	<u>\$ 29,522</u>

本公司依中長期策略目的投資上述未上市（櫃）股票，並預期透過長期投資獲利。本公司管理階層認為若將該等投資之短期公允價值波動列入損益，與前述長期投資規劃並不一致，因此選擇指定該等投資為透過其他綜合損益按公允價值衡量。

八、應收票據及應收帳款

	108年12月31日	107年12月31日
<u>應收票據</u>		
按攤銷後成本衡量		
總帳面金額	\$ 2,022	\$ -
減：備抵損失	-	-
	<u>\$ 2,022</u>	<u>\$ -</u>

(接次頁)

(承前頁)

	108年12月31日	107年12月31日
<u>應收帳款</u>		
按攤銷後成本衡量		
總帳面金額	\$535,440	\$860,830
減：備抵損失	(314)	(899)
	<u>\$535,126</u>	<u>\$859,931</u>

本公司對商品銷售之平均授信期間為 60 至 90 天，應收帳款不予計息。本公司採行之政策係僅與信譽卓著之對象進行交易，並於必要情形下取得足額之擔保以減輕因拖欠所產生財務損失之風險。本公司持續監督信用暴險以及交易對方之信用評等，並將總交易金額分散至各信用評等合格之客戶，並透過每年由專責人員複核及核准之交易對方信用額度限額控制信用暴險。

本公司按存續期間預期信用損失認列應收帳款之備抵損失，存續期間預期信用損失係使用準備矩陣計算，其考量客戶過去違約紀錄與現時財務狀況及其他前瞻性資訊。因本公司之信用損失歷史經驗顯示，不同客戶群之損失型態並無顯著差異，因此準備矩陣未進一步區分客戶群，僅以應收帳款逾期天數訂定預期信用損失率。

若有證據顯示交易對方面臨嚴重財務困難且本公司無法合理預期可回收金額，本公司直接沖銷相關應收帳款，惟仍會持續追索活動，因追索回收之金額則認列於損益。

本公司依準備矩陣衡量應收帳款之備抵損失如下：

108年12月31日

	未逾期	逾期1~60天	逾期61~90天	逾期91~120天	逾期超過120天	合計
預期信用損失率	0.03%	0.35~2.87%	-	-	-	
總帳面金額	\$ 511,165	\$ 24,275	\$ -	\$ -	\$ -	\$ 535,440
備抵損失(存續期間)						
預期信用損失)	(143)	(171)	-	-	-	(314)
攤銷後成本	<u>\$ 511,022</u>	<u>\$ 24,104</u>	<u>\$ -</u>	<u>\$ -</u>	<u>\$ -</u>	<u>\$ 535,126</u>

107年12月31日

	未逾期	逾期1~60天	逾期61~90天	逾期91~120天	逾期超過120天	合計
預期信用損失率	0.03%	0.34~2.75%	12.74%	12.38%	23.36%	
總帳面金額	\$ 800,289	\$ 58,558	\$ 739	\$ 530	\$ 714	\$ 860,830
備抵損失(存續期間)						
預期信用損失)	(210)	(362)	(94)	(66)	(168)	(899)
攤銷後成本	<u>\$ 800,079</u>	<u>\$ 58,196</u>	<u>\$ 645</u>	<u>\$ 464</u>	<u>\$ 547</u>	<u>\$ 859,931</u>

以上係以逾期天數為基準進行之帳齡分析。

應收帳款備抵損失之變動資訊如下：

	108年度	107年度
期初餘額	\$ 899	\$ 813
加：本期(迴轉)提列減損損失	(585)	86
期末餘額	<u>\$ 314</u>	<u>\$ 899</u>

九、存貨

	108年12月31日	107年12月31日
原物料	\$ 1,638	\$ 1,818
在製品	129	102
商品	36,586	103,972
	<u>\$ 38,353</u>	<u>\$ 105,892</u>

108年及107年12月31日之備抵存貨跌價損失分別為16,555仟元及10,624仟元。

108及107年度與存貨相關之銷貨成本分別為6,216,102仟元及7,483,831仟元；108及107年度銷貨成本中包括將存貨成本沖減至淨變現價值而認列之存貨跌價損失分別為5,931仟元及297仟元。

十、採用權益法之投資(貸餘)

	108年12月31日	107年12月31日
投資子公司	\$ 4,703,855	\$ 4,599,042
投資關聯企業	30,168	47,489
	<u>\$ 4,734,023</u>	<u>\$ 4,646,531</u>

(一) 投資子公司

	108年12月31日	107年12月31日
PHIHONG INTERNATIONAL CORP.	\$ 3,137,404	\$ 3,166,809
PHITEK INTERNATIONAL CO., LTD.	(146,480)	(181,707)
ASCENT ALLIANCE LTD.	90,833	190,997
PHIHONG USA CORP.	991,061	974,201
PHIHONG TECHNOLOGY JAPAN CO., LTD.	146,020	136,140
PHIHONG VIETNAM CO., LTD.	212,114	-
廣銖投資股份有限公司	<u>126,423</u>	<u>130,895</u>
	4,557,375	4,417,335
加：採用權益法之投資貸餘 轉列其他非流動負債	<u>146,480</u>	<u>181,707</u>
	<u>\$ 4,703,855</u>	<u>\$ 4,599,042</u>

子 公 司 名 稱	所 有 權 權 益 及 表 決 權 百 分 比	
	108年12月31日	107年12月31日
PHIHONG INTERNATIONAL CORP.	100.00%	100.00%
PHITEK INTERNATIONAL CO., LTD.	100.00%	100.00%
ASCENT ALLIANCE LTD.	100.00%	100.00%
PHIHONG USA CORP.	100.00%	100.00%
PHIHONG TECHNOLOGY JAPAN CO., LTD.	100.00%	100.00%
PHIHONG VIETNAM CO., LTD.	100.00%	-
廣銖投資股份有限公司	100.00%	100.00%

截至 108 及 107 年 12 月 31 日止，本公司認列 PHITEK INTERNATIONAL CO., LTD. 之累積投資損失已超過原始投資成本，致長期股權投資分別產生貸餘 146,480 仟元及 181,707 仟元，並已轉列「其他非流動負債」項下。

本公司於 107 年 11 月經董事會決議通過投資設立越南子公司，該項投資擬配合資金需求，按投資進度分次辦理注資。飛宏公司於 108 年 2 月 16 日取得營業執照，設立越南子公司 PHIHONG VIETNAM CO., LTD.，註冊資本為美金 10,000 仟元，持股比例為 100%。截至 108 年 12 月 31 日止，飛宏公司已注資 308,467 仟元（美金 10,000 仟元）。

為配合調整集團營運需求，本公司於 108 年 12 月經董事會決議通過，擬減資日本子公司 PHJ 公司 54,302 仟元（日圓 200,000 仟元），並已於 109 年 1 月完成減資，PHJ 公司減資後股本為 41,153 仟元（日圓 150,000 仟元）。

本公司為 PHIHONG INTERNATIONAL CORP. 及 PHIHONG USA CORP. 子公司銀行借款提供財務保證，截至 107 年 12 月 31 日止，因提供財務保證而納入投資子公司之帳面金額為 9,237 仟元，請參閱附註二四。

108 及 107 年度採用權益法之子公司之損益及其他綜合損益份額，係依據各子公司同期間經會計師查核之財務報告認列。

(二) 投資關聯企業

	108年12月31日	107年12月31日
個別不重大之關聯企業	<u>\$ 30,168</u>	<u>\$ 47,489</u>
<u>個別不重大之關聯企業彙總資訊</u>		
	108年度	107年度
本公司享有之份額		
本年度淨（損）利	(\$ 2,673)	\$ 12,246
綜合損益總額	<u>(\$ 2,673)</u>	<u>\$ 12,246</u>

個別不重大之關聯企業浩軒創業投資股份有限公司已於 107 年 1 月清算完成，產生利益 29 仟元，帳列處分投資利益項下。

上述關聯企業之業務性質、主要營業場所及公司註冊之國家資訊，請參閱附表七「被投資公司資訊、所在地區...等相關資訊」。

採用權益法之投資及本公司對其所享有之損益及其他綜合損益份額，除 107 年浩軒創業投資股份有限公司係按未經會計師查核之財務報告計算外，其餘係按各關聯企業同期間經會計師查核之財務報告認列；惟本公司管理階層認為上述被投資公司財務報告未經會計師查核，尚不致產生重大影響。

十一、不動產、廠房及設備

	自有土地	建築物	機器設備	其他設備	未完工程	合計
成本						
108年1月1日餘額	\$ 185,202	\$ 622,774	\$ 163,044	\$ 392,986	\$ -	\$ 1,364,006
增添	-	804	15,910	33,865	2,184	52,763
處分	-	-	(3,385)	(11,034)	-	(14,419)
重分類	-	2,184	20,582	1,762	(2,184)	22,344
108年12月31日餘額	\$ 185,202	\$ 625,762	\$ 196,151	\$ 417,579	\$ -	\$ 1,424,694
累計折舊						
108年1月1日餘額	\$ -	\$ 204,488	\$ 133,531	\$ 288,740	\$ -	\$ 626,759
處分	-	-	(3,385)	(11,034)	-	(14,419)
折舊費用	-	21,353	15,094	44,024	-	80,471
108年12月31日餘額	\$ -	\$ 225,841	\$ 145,240	\$ 321,730	\$ -	\$ 692,811
108年12月31日淨額	\$ 185,202	\$ 399,921	\$ 50,911	\$ 95,849	\$ -	\$ 731,883
成本						
107年1月1日餘額	\$ 185,202	\$ 619,772	\$ 159,572	\$ 359,805	\$ -	\$ 1,324,351
增添	-	1,673	9,829	45,160	1,329	57,991
處分	-	-	(10,696)	(11,979)	-	(22,675)
重分類	-	1,329	4,339	-	(1,329)	4,339
107年12月31日餘額	\$ 185,202	\$ 622,774	\$ 163,044	\$ 392,986	\$ -	\$ 1,364,006
累計折舊						
107年1月1日餘額	\$ -	\$ 183,189	\$ 133,791	\$ 256,622	\$ -	\$ 573,602
處分	-	-	(10,696)	(11,979)	-	(22,675)
折舊費用	-	21,299	10,436	44,097	-	75,832
107年12月31日餘額	\$ -	\$ 204,488	\$ 133,531	\$ 288,740	\$ -	\$ 626,759
107年12月31日淨額	\$ 185,202	\$ 418,286	\$ 29,513	\$ 104,246	\$ -	\$ 737,247

本公司之不動產、廠房及設備係以直線基礎按下列耐用年數計提折舊：

建築物	
廠房主建物	50年
工程系統	10年
機器設備	3至10年
其他設備	3至5年

本公司設定質押作為長期借款擔保品之土地、房屋及建築金額，請參閱附註二五。

十二、租賃協議

(一) 使用權資產－108年

	<u>108年12月31日</u>
<u>使用權資產帳面金額</u>	
土地	\$ 158
運輸設備	<u>1,461</u>
	<u>\$ 1,619</u>
	<u>108年度</u>
使用權資產之增添	<u>\$ -</u>
使用權資產之折舊費用	
土地	\$ 1,894
運輸設備	<u>1,310</u>
	<u>\$ 3,204</u>

(二) 租賃負債－108年

	<u>108年12月31日</u>
<u>租賃負債帳面金額</u>	
流動	<u>\$ 572</u>
非流動	<u>\$ 1,056</u>

租賃負債之折現率區間如下：

	<u>108年12月31日</u>
土地	1.20%
運輸設備	1.16%

(三) 重要承租活動及條款

本公司承租土地做為停車場使用，租賃期間為 2 年。於租賃期間終止時，本公司對所租賃之土地並無優惠承購權，並約定未經出租人同意，本公司不得將租賃標的之全部或一部轉租或轉讓。

本公司亦承租運輸設備以供營運及產品研發製造使用，租賃期間為 6 年。於租賃期間屆滿時，該等租賃協議並無續租或承購權之條款。

(四) 其他租賃資訊

108 年

	<u>108年度</u>
短期租賃費用	\$ 2,078
租賃之現金(流出)總額	(<u>\$ 5,310</u>)

本公司選擇對符合短期租賃之辦公設備租賃適用認列之豁免，不對該等租賃認列相關使用權資產及租賃負債。

108 年度短期租賃費用亦包含其他租賃期間於 108 年 12 月 31 日以前結束且選擇適用認列豁免之租賃。

十三、其他無形資產

	<u>電 腦 軟 體</u>
<u>成 本</u>	
108 年 1 月 1 日餘額	\$ 89,200
增 添	8,845
重 分 類	3,615
處 分	(<u>21,054</u>)
108 年 12 月 31 日餘額	<u>\$ 80,606</u>
<u>累計攤銷</u>	
108 年 1 月 1 日餘額	\$ 72,706
攤銷費用	11,263
處 分	(<u>21,054</u>)
108 年 12 月 31 日餘額	<u>\$ 62,915</u>
108 年 12 月 31 日淨額	<u>\$ 17,691</u>
<u>成 本</u>	
107 年 1 月 1 日餘額	\$ 93,438
增 添	14,432
重 分 類	545
處 分	(<u>19,215</u>)
107 年 12 月 31 日餘額	<u>\$ 89,200</u>

(接次頁)

(承前頁)

	<u>電 腦 軟 體</u>
<u>累計攤銷</u>	
107年1月1日餘額	\$ 74,784
攤銷費用	16,897
處分	(18,975)
107年12月31日餘額	<u>\$ 72,706</u>
107年12月31日淨額	<u>\$ 16,494</u>

上述無形資產係以直線基礎按2至5年之耐用年數計提攤銷費用。

十四、借 款

長期借款

	<u>108年12月31日</u>	<u>107年12月31日</u>
<u>擔保借款</u>		
銀行借款	<u>\$300,000</u>	<u>\$180,000</u>
減：折價	(4,261)	-
一年內到期之長期借款	-	(30,000)
	<u>\$295,739</u>	<u>\$150,000</u>

(一) 本公司於108年及107年12月31日之長期銀行借款期間分別為108年8月22日至111年7月30日及106年12月22日至109年12月10日，截至108年及107年12月31日止，有效年利率分別為2.1862%及1.20%~1.24%，按月支付利息。

(二) 本公司於108年4月30日簽訂臺灣新光商業銀行統籌主辦並由元大商業銀行及華南商業銀行共同主辦之聯合授信合約，共同由7家銀行參貸，合約期限3年，授信總額度為新台幣10億元整，其中包括甲項額度新台幣4.5億元及乙項額度新台幣5.5億元，供本公司支應越南子公司之設廠投資計畫及充實集團營運週轉金。依臺灣新光商業銀行聯貸案之借款合同，本公司應於借款期間內維持下列各項財務比率（依經會計師簽證之年度及半年度合併財務報告，每半年審閱一次）：

(1) 流動比率（流動資產／流動負債）不得低於百分之百。

(2) 負債淨值比率（負債總額／有形淨值）不得高於百分之一百五十。

(3) 利息保障倍數【（稅前淨利＋折舊＋攤銷＋利息費用）／利息費用】應維持於兩倍（含）以上。

(4) 有形淨值（淨值扣除無形資產）不得低於新台幣 45 億元。

上述借款之擔保品及連帶保證情形，請參閱附註二四及二五。

十五、應付公司債

	108年12月31日	107年12月31日
國內有擔保公司債	<u>\$999,405</u>	<u>\$998,929</u>

國內有擔保公司債

本公司於 105 年 4 月 1 日發行 100 單位，每單位面額新台幣 10,000 仟元，5 年期票面利率為 0.95% 之新台幣計價有擔保普通公司債，本金金額共 1,000,000 仟元。

上述擔保國內有擔保公司債之擔保品及連帶保證情形，請參閱附註二四及二五。

十六、其他應付款

	108年12月31日	107年12月31日
應付薪資及獎金	\$ 100,041	\$ 95,446
應付休假給付	23,628	19,918
應付代購材料款	953,171	1,315,603
其他應付款－關係人（附註二四）	50,958	54,028
其他	<u>230,379</u>	<u>252,361</u>
	<u>\$ 1,358,177</u>	<u>\$ 1,737,356</u>

十七、退職後福利計畫

（一）確定提撥計畫

本公司所適用「勞工退休金條例」之退休金制度，係屬政府管理之確定提撥退休計畫，依員工每月薪資 6% 提撥退休金至勞工保險局之個人專戶。

(二) 確定福利計畫

本公司依我國「勞動基準法」辦理之退休金制度係屬政府管理之確定福利退休計畫。員工退休金之支付，係根據服務年資及核准退休日前6個月平均工資計算。本公司按員工每月薪資總額2%提撥退休金，交由勞工退休準備金監督委員會以該委員會名義存入台灣銀行之專戶，年度終了前，若估算專戶餘額不足給付次一年度內預估達到退休條件之勞工，次年度3月底前將一次提撥其差額。該專戶係委託勞動部勞動基金運用局管理，本公司並無影響投資管理策略之權利。

列入個體資產負債表之確定福利計畫金額列示如下：

	108年12月31日	107年12月31日
確定福利義務現值	\$138,070	\$137,254
計畫資產公允價值	(35,844)	(38,238)
淨確定福利負債	<u>\$102,226</u>	<u>\$ 99,016</u>

淨確定福利負債（資產）變動如下：

	確 定 福 利 義 務 現 值	計 畫 資 產 公 允 價 值	淨 確 定 福 利 負 債 (資 產)
108年1月1日	\$ 137,254	(\$ 38,238)	\$ 99,016
服務成本			
當期服務成本	276	-	276
利息費用（收入）	1,544	(441)	1,103
認列於損益	<u>1,820</u>	<u>(441)</u>	<u>1,379</u>
再衡量數			
計畫資產報酬（除包含於 淨利息之金額外）	-	(1,368)	(1,368)
精算（利益）損失—人口 統計假設變動	732	-	732
精算（利益）損失—財務 假設變動	5,884	-	5,884
精算（利益）損失—經驗 調整	<u>(1,486)</u>	<u>-</u>	<u>(1,486)</u>
認列於其他綜合損益	<u>5,130</u>	<u>(1,368)</u>	<u>3,762</u>
雇主提撥	-	(1,931)	(1,931)
福利支付	<u>(6,133)</u>	<u>6,133</u>	<u>-</u>
108年12月31日	<u>\$ 138,071</u>	<u>(\$ 35,845)</u>	<u>\$ 102,226</u>

(接次頁)

(承前頁)

	確定福利 義務現值	計畫資產 公允價值	淨確定福利 負債(資產)
107年1月1日	\$ 137,526	(\$ 41,912)	\$ 95,614
服務成本			
當期服務成本	383	-	383
利息費用(收入)	<u>1,719</u>	<u>(538)</u>	<u>1,181</u>
認列於損益	<u>2,102</u>	<u>(538)</u>	<u>1,564</u>
再衡量數			
計畫資產報酬(除包含於 淨利息之金額外)	-	(1,139)	(1,139)
精算(利益)損失—人口 統計假設變動	7,736	-	7,736
精算(利益)損失—財務 假設變動	1,896	-	1,896
精算(利益)損失—經驗 調整	<u>(4,632)</u>	<u>-</u>	<u>(4,632)</u>
認列於其他綜合損益	<u>5,000</u>	<u>(1,139)</u>	<u>3,861</u>
雇主提撥	-	(2,023)	(2,023)
福利支付	<u>(7,374)</u>	<u>7,374</u>	<u>-</u>
107年12月31日	<u>\$ 137,254</u>	<u>(\$ 38,238)</u>	<u>\$ 99,016</u>

本公司因「勞動基準法」之退休金制度暴露於下列風險：

1. 投資風險：勞動部勞動基金運用局透過自行運用及委託經營方式，將勞工退休基金分別投資於國內(外)權益證券與債務證券及銀行存款等標的，惟本公司之計畫資產得分配金額係以不低於當地銀行2年定期存款利率計算而得之收益。
2. 利率風險：利率下降將使確定福利義務現值增加，惟計畫資產之債務投資報酬亦會隨之增加，兩者對淨確定福利負債之影響具有部分抵銷之效果。
3. 薪資風險：確定福利義務現值之計算係參考計畫成員之未來薪資。因此計畫成員薪資之增加將使確定福利義務現值增加。

本公司之確定福利義務現值係由合格精算師進行精算，衡量日之重大假設如下：

	108年12月31日	107年12月31日
折現率	0.750%	1.125%
薪資預期增加率	3.5%	3.5%

若重大精算假設分別發生合理可能之變動，在所有其他假設維持不變之情況下，將使確定福利義務現值增加（減少）之金額如下：

	108年12月31日	107年12月31日
折現率		
增加 0.25%	(\$ 3,966)	(\$ 4,039)
減少 0.25%	<u>\$ 4,133</u>	<u>\$ 4,210</u>
薪資預期增加率		
增加 0.25%	<u>\$ 3,958</u>	<u>\$ 4,047</u>
減少 0.25%	(\$ 3,821)	(\$ 3,905)

由於精算假設可能彼此相關，僅單一假設變動之可能性不大，故上述敏感度分析可能無法反映確定福利義務現值實際變動情形。

	108年12月31日	107年12月31日
預期1年內提撥金額	<u>\$ 1,860</u>	<u>\$ 2,016</u>
確定福利義務平均到期期間	11.7年	12年

十八、權益

(一) 股本

普通股

	108年12月31日	107年12月31日
額定股數（仟股）	<u>600,000</u>	<u>600,000</u>
額定股本	<u>\$ 6,000,000</u>	<u>\$ 6,000,000</u>
已發行且已收足股款之股數 （仟股）	<u>337,688</u>	<u>337,688</u>
已發行股本	<u>\$ 3,376,884</u>	<u>\$ 3,376,884</u>

已發行之普通股每股面額為 10 元，每股享有一表決權及收取股利之權利。

(二) 資本公積

	108年12月31日	107年12月31日
<u>得用以彌補虧損、發放現金或撥充股本</u>		
股票發行溢價	\$ 244,117	\$ 244,117
公司債轉換溢價	667,058	667,058
庫藏股票交易	48,234	48,234
轉換公司債應付利息補償金	13,243	13,243
<u>僅得用以彌補虧損</u>		
庫藏股票交易	71,365	71,365
	<u>\$ 1,044,017</u>	<u>\$ 1,044,017</u>

資本公積中屬超過票面金額發行股票之溢額（包括以超過面額發行普通股、公司債轉換溢價及庫藏股票交易等）及受領贈與之部分得用以彌補虧損，亦得於公司無虧損時，用以發放現金股利或撥充股本，惟撥充股本時每年以實收股本之一定比率為限。

(三) 保留盈餘及股利政策

依本公司章程之盈餘分派政策規定，年度決算如有盈餘，依法繳納稅捐，彌補累積虧損後，再提 10% 為法定盈餘公積，其餘再依法令規定提列或迴轉特別盈餘公積；如尚有餘額，併同累積未分配盈餘，由董事會擬具盈餘分配議案，提請股東會決議分派股東股息紅利。本公司章程規定之員工及董事酬勞分派政策，請參閱附註二四之(三)員工酬勞及董事酬勞。

法定盈餘公積應提撥至其餘額達公司實收股本總額時為止。法定盈餘公積得用以彌補虧損。公司無虧損時，法定盈餘公積超過實收股本總額 25% 之部分除得撥充股本外，尚得以現金分配。

本公司依金管證發字第 1010012865 號函、金管證發字第 1010047490 號函、金管證發字第 1030006415 號及「採用國際財務報導準則 (IFRSs) 後，提列特別盈餘公積之適用疑義問答」等規定提列及迴轉特別盈餘公積。

本公司於 108 年 6 月 19 日舉行股東常會，決議通過 107 年度虧損撥補案如下：

	<u>虧 損 撥 補 案</u>	
	<u>107年度</u>	
法定盈餘公積彌補虧損	<u>\$304,379</u>	

(四) 特別盈餘公積

本公司於首次採用 IFRSs 時，帳列未實現重估增值及累積換算調整數轉入保留盈餘之金額分別為 10,968 仟元及 250,296 仟元，因首次採用 IFRSs 產生之保留盈餘增加數不足提列，故僅就因轉換採用 IFRSs 產生之保留盈餘增加數 230,859 仟元予以提列特別盈餘公積。

(五) 其他權益項目

1. 國外營運機構財務報表換算之兌換差額

	<u>108年度</u>	<u>107年度</u>
期初餘額	(\$265,607)	(\$256,008)
換算國外營運機構淨資產所產生之兌換差額	(150,579)	(9,599)
期末餘額	<u>(\$416,186)</u>	<u>(\$265,607)</u>

2. 透過其他綜合損益按公允價值衡量之金融資產未實現評價損益

	<u>108年度</u>	<u>107年度</u>
期初餘額	(\$ 94,266)	(\$ 75,236)
當期產生		
透過其他綜合損益按公允價值衡量之權益工具未實現損益	(595)	2,674
採用權益法之關聯企業之份額	15,300	(28,230)
重分類調整		
子公司透過其他綜合損益按公允價值衡量之權益工具投資減資退回股款	-	6,526
期末餘額	<u>(\$ 79,561)</u>	<u>(\$ 94,266)</u>

十九、繼續營業單位淨利

(一) 其他收入

	108年度	107年度
利息收入	\$ 27,684	\$ 28,471
股利收入	500	-
其 他	<u>53,146</u>	<u>82,079</u>
	<u>\$ 81,330</u>	<u>\$ 110,550</u>

(二) 其他利益及損失

	108年度	107年度
淨外幣兌換(損失)利益	(\$ 16,250)	\$ 21,407
處分無形資產損失	-	(240)
處分投資利益	-	29
其 他	<u>(1,120)</u>	<u>(227)</u>
	<u>(\$ 17,370)</u>	<u>\$ 20,969</u>

(三) 折舊及攤銷

	108年度	107年度
不動產、廠房及設備	\$ 80,471	\$ 75,832
使用權資產	3,204	-
電腦軟體	<u>11,263</u>	<u>16,897</u>
	<u>\$ 94,938</u>	<u>\$ 92,729</u>

折舊費用依功能別彙總

營業成本	\$ 2,629	\$ 2,326
營業費用	<u>81,046</u>	<u>73,506</u>
	<u>\$ 83,675</u>	<u>\$ 75,832</u>

攤銷費用依功能別彙總

營業費用	<u>\$ 11,263</u>	<u>\$ 16,897</u>
------	------------------	------------------

(四) 員工福利費用

	108年度	107年度
短期員工福利	\$ 502,550	\$ 480,305
退職後福利(附註十七)		
確定提撥計畫	21,546	20,398
確定福利計畫	<u>1,379</u>	<u>1,564</u>
員工福利費用合計	<u>\$ 525,475</u>	<u>\$ 502,267</u>

(接次頁)

(承前頁)

	108年度	107年度
依功能別彙總		
營業成本	\$ 39,958	\$ 38,544
營業費用	<u>485,517</u>	<u>463,723</u>
	<u>\$ 525,475</u>	<u>\$ 502,267</u>

功能別 性質別	108年度			107年度		
	營業成本	營業費用	合計	營業成本	營業費用	合計
薪資費用	\$ 32,933	\$ 402,975	\$ 435,908	\$ 31,572	\$ 385,255	\$ 416,827
勞健保費用	3,023	35,531	38,554	2,873	32,921	35,794
退休金費用	1,771	21,154	22,925	1,737	20,225	21,962
董事酬金	-	2,872	2,872	-	340	340
其他員工福利	<u>2,231</u>	<u>22,985</u>	<u>25,216</u>	<u>2,362</u>	<u>24,982</u>	<u>27,344</u>
員工福利費用合計	<u>\$ 39,958</u>	<u>\$ 485,517</u>	<u>\$ 525,475</u>	<u>\$ 38,544</u>	<u>\$ 463,723</u>	<u>\$ 502,267</u>

108年度及107年度本公司員工人數分別為486人及461人，其中未兼任員工之董事人數均為9人。

108年度及107年度平均員工福利費用分別為1,096仟元及1,110仟元，平均員工薪資費用分別為914仟元及922仟元，平均員工薪資費用調整減少1%。

(五) 員工酬勞及董事酬勞

本公司係以當年度扣除分派員工及董事酬勞前之稅前利益分別以不低於10%及不高於2%提撥員工酬勞及董事酬勞。108及107年度分別因尚有未彌補之累積虧損及營運虧損，故未予提列員工酬勞及董事酬勞。

年度個體財務報告通過發布日後若金額仍有變動，則依會計估計變動處理，於次一年度調整入帳。

有關本公司108年及107年董事會決議之員工酬勞及董事酬勞資訊，請至台灣證券交易所「公開資訊觀測站」查詢。

(六) 外幣兌換損益

	108年度	107年度
外幣兌換利益總額	\$ 5,428	\$ 25,515
外幣兌換損失總額	(<u>21,678</u>)	(<u>4,108</u>)
淨(損)益	<u>(\$ 16,250)</u>	<u>\$ 21,407</u>

二十、繼續營業單位所得稅

(一) 認列於損益之所得稅

所得稅利益(費用)之主要組成項目如下：

	<u>108年度</u>	<u>107年度</u>
遞延所得稅		
本年度產生者	\$ 6,536	(\$ 9,400)
稅率變動	<u>-</u>	<u>8,200</u>
	<u>6,536</u>	<u>(1,200)</u>
認列於損益之所得稅利益(費用)	<u>\$ 6,536</u>	<u>(\$ 1,200)</u>

會計所得與當期所得稅費用之調節如下：

	<u>108年度</u>	<u>107年度</u>
稅前淨損	(\$ 44,672)	(\$245,395)
稅前淨損按法定稅率計算之		
所得稅利益	\$ -	(\$ 23,039)
未認列之虧損扣抵	<u>-</u>	<u>23,039</u>
本期所得稅	-	-
遞延所得稅		
暫時性差異	6,536	(9,400)
稅率變動	<u>-</u>	<u>8,200</u>
認列於損益之所得稅利益(費用)	<u>\$ 6,536</u>	<u>(\$ 1,200)</u>

本公司於 107 年修正中華民國所得稅法，將營利事業所得稅稅率由 17%調整為 20%，該修正並規定 107 年度未分配盈餘所適用之稅率由 10%調降為 5%。

(二) 認列於其他綜合損益之所得稅

	<u>108年度</u>	<u>107年度</u>
遞延所得稅		
本年度產生者		
—確定福利之精算損益	<u>\$ 752</u>	<u>\$ 772</u>
認列於其他綜合損益之所得稅	<u>\$ 752</u>	<u>\$ 772</u>

(三) 本期所得稅負債

	108年12月31日	107年12月31日
本期所得稅負債		
應付所得稅	<u>\$ 11,145</u>	<u>\$ 18,301</u>

(四) 遞延所得稅資產與負債

遞延所得稅資產及負債之變動如下：

108 年度

	年初餘額	認列於損益	認列於其他 綜合損益	年底餘額
<u>遞延所得稅資產</u>				
暫時性差異				
未實現存貨跌價損失	\$ 2,120	\$ 1,190	\$ -	\$ 3,310
未實現呆帳損失	1,770	-	-	1,770
未實現銷貨毛利	10,330	(1,480)	-	8,850
未實現退休金費用	12,410	110	-	12,520
未實現虧損扣抵	-	5,196	-	5,196
其他	19,407	1,520	752	21,679
	<u>\$ 46,037</u>	<u>\$ 6,536</u>	<u>\$ 752</u>	<u>\$ 53,325</u>

遞延所得稅負債

暫時性差異				
未實現投資利益	<u>\$ 79,832</u>	<u>\$ -</u>	<u>\$ -</u>	<u>\$ 79,832</u>

107 年度

	年初餘額	稅率調整	認列於損益	認列於其他 綜合損益	年底餘額
<u>遞延所得稅資產</u>					
暫時性差異					
未實現存貨跌價損失	\$ 1,760	\$ 310	\$ 50	\$ -	\$ 2,120
未實現呆帳損失	9,930	1,760	(9,920)	-	1,770
未實現銷貨毛利	8,230	1,450	650	-	10,330
未實現退休金費用	10,470	1,850	90	-	12,410
其他	16,075	2,830	(270)	772	19,407
	<u>\$ 46,465</u>	<u>\$ 8,200</u>	<u>(\$ 9,400)</u>	<u>\$ 772</u>	<u>\$ 46,037</u>

遞延所得稅負債

暫時性差異					
未實現投資利益	<u>\$ 79,832</u>	<u>\$ -</u>	<u>\$ -</u>	<u>\$ -</u>	<u>\$ 79,832</u>

(五) 未於個體資產負債表中認列遞延所得稅資產之未使用虧損扣抵金額

	108年12月31日	107年12月31日
虧損扣抵	<u>\$115,196</u>	<u>\$115,196</u>

(六) 所得稅核定情形

本公司營利事業所得稅結算申報，截至 106 年度以前之申報案件業經稅捐稽徵機關核定。

二一、每股虧損

單位：每股元

	108年度	107年度
基本每股虧損	<u>(\$ 0.11)</u>	<u>(\$ 0.73)</u>

用以計算每股虧損之虧損及普通股加權平均股數如下：

本年度淨損

	108年度	107年度
用以計算基本每股虧損之淨損	<u>(\$ 38,136)</u>	<u>(\$246,595)</u>

股 數

單位：仟股

	108 年度	107 年度
用以計算基本每股虧損之普通股加權平均股數	<u>337,688</u>	<u>337,688</u>

二二、資本風險管理

本公司進行資本管理以確保能夠於繼續經營之前提下，藉由將債務及權益餘額最適化，以使股東報酬極大化。本公司之整體策略並無變化。

本公司資本結構係由本公司之淨債務（即借款減除現金及約當現金）及權益（即股本、資本公積、保留盈餘及其他權益項目）組成。

本公司不須遵守其他外部資本規定。

二三、金融工具

(一) 公允價值資訊－以重複性基礎按公允價值衡量之金融工具

公允價值層級

108年12月31日

	第 1 等 級	第 2 等 級	第 3 等 級	合 計
<u>透過其他綜合損益按公允價值</u>				
<u> 衡量之金融資產</u>				
權益工具投資				
－國內未上市(櫃)股票	\$ _____	\$ _____	\$ 49,513	\$ 49,513

107年12月31日

	第 1 等 級	第 2 等 級	第 3 等 級	合 計
<u>透過其他綜合損益按公允價值</u>				
<u> 衡量之金融資產</u>				
權益工具投資				
－國內未上市(櫃)股票	\$ _____	\$ _____	\$ 29,522	\$ 29,522

108及107年度無第1等級與第2等級公允價值衡量間移轉之情形。

(二) 金融工具之種類

	<u>108年12月31日</u>	<u>107年12月31日</u>
<u>金融資產</u>		
按攤銷後成本衡量之金融資產(註1)	\$ 2,341,119	\$ 2,828,112
透過其他綜合損益按公允價值衡量之金融資產		
權益工具投資	49,513	29,522
<u>金融負債</u>		
按攤銷後成本衡量(註2)	2,664,916	2,928,052

註1：餘額係包含現金及約當現金、應收票據、應收帳款、應收帳款－關係人、其他應收款、其他應收款－關係人、其他金融資產及存出保證金等按攤銷後成本衡量之金融資產。

註2：餘額係包含短期借款、應付帳款、應付帳款－關係人、其他應付款、應付公司債、長期借款及存入保證金等按攤銷後成本衡量之金融負債。

(三) 財務風險管理目的與政策

本公司主要金融工具包括現金及約當現金、應收票據、應收帳款、應收帳款－關係人、其他應收款、其他應收款－關係人、存出(入)保證金、應付帳款、應付帳款－關係人、其他應付款、長期借款、應付公司債及租賃負債。本公司之財務管理部門係為各業務單位提供服務，統籌協調進入國內與國際金融市場操作，藉由依照風險程度與廣度分析暴險之內部風險報告監督及管理本公司營運有關之財務風險。該等風險包括市場風險、信用風險及流動性風險。

1. 市場風險

本公司之營運活動使本公司承擔之主要財務風險為外幣匯率變動風險(參閱下述(1))以及利率變動風險(參閱下述(2))。

(1) 匯率風險

本公司從事外幣計價之銷貨與進貨交易，因而使本公司產生匯率變動暴險。本公司經評估外幣資產負債之部位，並無暴露於重大之匯率風險，未另採行額外之避險，故無適用相關避險會計處理。

本公司於資產負債表日非功能性貨幣計價之貨幣性資產與貨幣性負債帳面金額，請參閱附註二八。

敏感度分析

本公司主要受到美元及人民幣匯率波動之影響。

下表詳細說明當新台幣(功能性貨幣)對各攸關外幣之匯率增加及減少1%時，本公司之敏感度分析。敏感度分析僅包括流通在外之外幣貨幣性項目，並將其期末之換算以匯率變動1%予以調整。下表之正數係表示當新台幣相對於各相關貨幣升值1%時，將使稅前淨利減少之金額；當新台幣相對於各相關外幣貶值1%時，其對稅前淨利之影響將為同金額之負數。

	108年度	107年度
美 元	\$ 3,553	\$ 5,653
人 民 幣	19	2,089

(2) 利率風險

本公司之利率風險主要來自固定及浮動利率之長短期借款、應付公司債及租賃負債，使本公司承受公允價值及現金流量利率風險。

本公司於資產負債表日受利率暴險之金融資產及金融負債帳面金額如下：

	108年12月31日	107年12月31日
具公允價值利率風險		
—金融負債	\$ 1,001,033	\$ 1,098,929
具現金流量利率風險		
—金融負債	295,739	80,000

2. 信用風險

信用風險係指交易對方拖欠合約義務而造成本公司財務損失之風險。截至資產負債表日，本公司可能因交易對方未履行義務及本公司提供財務保證造成財務損失之最大信用風險暴險主要係來自於個體資產負債表所認列之金融資產帳面金額。

本公司採行之政策係僅與信譽卓著之對象進行交易，並於必要情形下取得足額之擔保以減輕因拖欠所產生財務損失之風險。本公司持續監督信用暴險以及交易對方之信用評等，並將總交易金額分散至各信用評等合格之客戶，並透過每年由專責人員複核及核准之交易對方信用額度限額控制信用暴險。

應收帳款之對象涵蓋眾多客戶，分散於不同產業及地理區域。本公司持續地針對應收帳款客戶之財務狀況進行評估，必要時亦會購買信用保證保險合約。

3. 流動性風險

本公司係透過管理及維持足夠部位之現金及約當現金以支應營運並減輕現金流量波動之影響。本公司管理階層監督銀行融資額度使用狀況並確保借款合同條款之遵循。

銀行借款對本公司而言係為一項重要流動性來源。截至 108 年及 107 年 12 月 31 日止，本公司未動用之融資額度，參閱下列(2)融資額度之說明。

(1) 非衍生性金融負債之流動性及利率風險表

非衍生金融負債剩餘合約到期分析係依本公司最早可能被要求還款之日期，按金融負債未折現現金流量（包含本金及估計利息）編製。因此，本公司可被要求立即還款之銀行借款，係列於下表最早之期間內，不考慮銀行立即執行該權利之機率；其他非衍生金融負債到期分析係依照約定之還款日編製。

108 年 12 月 31 日

	1年內	1至3年	3年以上	合 計
<u>非衍生金融負債</u>				
無附息負債	\$ 1,369,732	\$ -	\$ -	\$ 1,369,732
租賃負債	572	1,056	-	1,628
浮動利率工具	-	295,739	-	295,739
固定利率工具	-	999,405	-	999,405
	<u>\$ 1,370,304</u>	<u>\$ 1,296,200</u>	<u>\$ -</u>	<u>\$ 2,666,504</u>

租賃負債到期分析之進一步資訊如下：

	短於1年	1~5年
租賃負債	<u>\$ 588</u>	<u>\$ 1,071</u>

107 年 12 月 31 日

	1年內	1至3年	3年以上	合 計
<u>非衍生金融負債</u>				
無附息負債	\$ 1,749,123	\$ -	\$ -	\$ 1,749,123
浮動利率工具	30,000	50,000	-	80,000
固定利率工具	-	1,098,929	-	1,098,929
財務保證負債	9,237	-	-	9,237
	<u>\$ 1,788,360</u>	<u>\$ 1,148,929</u>	<u>\$ -</u>	<u>\$ 2,937,289</u>

(2) 融資額度

	108年12月31日	107年12月31日
無擔保銀行額度		
— 已動用金額	\$ -	\$ -
— 未動用金額	<u>180,120</u>	<u>184,740</u>
	<u>\$ 180,120</u>	<u>\$ 184,740</u>
有擔保銀行額度		
— 已動用金額	\$ 300,000	\$ 180,000
— 未動用金額	<u>2,572,315</u>	<u>1,687,120</u>
	<u>\$ 2,872,315</u>	<u>\$ 1,867,120</u>

二四、關係人交易

(一) 關係人名稱及關係

關 係 人 名 稱	與本公司之關係
PHIHONG USA CORP. (以下簡稱 PHA)	子 公 司
PHIHONG INTERNATIONAL CORP. (以下簡稱 PHI)	子 公 司
PHIHONG TECHNOLOGY JAPAN CO., LTD. (以下簡 稱 PHJ)	子 公 司
PHIHONG VIETNAM CO., LTD. (以下簡稱 PHV)	子 公 司
飛宏(東莞)電子有限公司(以下簡稱 PHC)	子 公 司
東莞達宏電子有限公司(以下簡稱 PHP)	子 公 司
飛宏電子(蘇州)有限公司(以下簡稱 PHZ)	子 公 司
金昇宏(江西)電子有限公司(以下簡稱 PHE)	子 公 司
東莞雙盈電子有限公司(以下簡稱 PHSY)	子 公 司
洋宏貿易(上海)有限公司(以下簡稱洋宏貿易)	子 公 司
林中民	本公司董事長
春天酒店股份有限公司	其他關係人
華容股份有限公司	其他關係人
宏鼎資訊股份有限公司	其他關係人
恆暉製品有限公司	其他關係人
爻域互動科技設計股份有限公司	其他關係人
東莞松祥五金製品有限公司	其他關係人

(二) 營業收入

關 係 人 類 別	108年度	107年度
子 公 司		
PHA	\$ 2,832,510	\$ 3,068,359
其 他	<u>384,105</u>	<u>433,243</u>
	<u>\$ 3,216,615</u>	<u>\$ 3,501,602</u>

本公司銷售成品予關係人之銷售價格係依產品種類、參考成本、市價與市場競爭等因素，雙方議定售價。

(三) 進 貨

關 係 人 類 別	108年度	107年度
子 公 司		
PHC	\$ 6,071,375	\$ 7,518,931
其 他	<u>63,642</u>	<u>28,927</u>
	<u>\$ 6,135,017</u>	<u>\$ 7,547,858</u>

本公司向上述關係人之進貨價格係依產品種類、參考成本、市價與市場競爭等因素，與一般廠商無明顯差異。

(四) 應收關係人款項

關 係 人 類 別	108年12月31日	107年12月31日
子 公 司		
PHA	\$ 81,811	\$ 178,643
PHJ	12,263	50,003
其 他	<u>957</u>	<u>1,168</u>
	<u>\$ 95,031</u>	<u>\$ 229,814</u>

(五) 應付關係人款項

關 係 人 類 別	108年12月31日	107年12月31日
子 公 司		
PHSY	<u>\$ 18</u>	<u>\$ -</u>
	<u>18</u>	<u>-</u>
其他關係人		
恆暉製品有限公司	516	243
華容股份有限公司	<u>5</u>	<u>52</u>
	<u>521</u>	<u>295</u>
	<u>\$ 539</u>	<u>\$ 295</u>

(六) 其他應收款－關係人

關 係 人 類 別	108年12月31日	107年12月31日
子 公 司		
PHV	\$ 322,427	\$ -
PHP	118,035	110,599
PHC	86,188	83,378
PHA	35,384	25,435
其 他	<u>17</u>	<u>638</u>
	<u>562,051</u>	<u>220,050</u>
其他關係人	<u>1</u>	<u>-</u>
	<u>\$ 562,052</u>	<u>\$ 220,050</u>

上述其他應收關係人款，主要係對關係人放款及應收關係人代購料款。

本公司提供短期無擔保放款 270,180 仟元（美元 9,000 仟元）予子公司 PHV，放款期間為 11 個月，利率為 3.5%。本期因上述放款認列之利息收入為 4,036 仟元。

(七) 其他應付款－關係人

關 係 人 類 別	108年12月31日	107年12月31日
子 公 司		
PHSY	\$ 3,652	\$ -
PHJ	<u>210</u>	<u>-</u>
	<u>3,862</u>	<u>-</u>
其他關係人		
恆暉製品有限公司	46,942	48,085
其 他	<u>154</u>	<u>5,943</u>
	<u>47,096</u>	<u>54,028</u>
	<u>\$ 50,958</u>	<u>\$ 54,028</u>

上述其他應付關係人款，主要係應付關係人代購料款。

(八) 背書保證

為他人背書保證

關 係 人 類 別	108年12月31日	107年12月31日
子 公 司		
PHI		
保證金額	<u>\$ -</u>	<u>\$ 36,948</u>
實際動支金額	<u>\$ -</u>	<u>\$ 9,237</u>

(接次頁)

(承前頁)

關 係 人 類 別	108年12月31日	107年12月31日
PHA		
保證金額	\$150,100	\$153,950
實際動支金額	\$ -	\$ -

(九) 對主要管理階層之獎酬

董事及其他主要管理階層之薪酬總額如下：

	108年度	107年度
短期員工福利	\$ 27,201	\$ 20,215
退職後福利	432	432
	<u>\$ 27,633</u>	<u>\$ 20,647</u>

董事及其他主要管理階層之薪酬係由薪酬委員會依照個人績效及市場趨勢決定。

(十) 其他關係人交易

本公司董事長林中民先生為本公司之應付公司債及長短期借款擔任連帶保證人，截至108年及107年12月31日之借款金額分別為1,295,144仟元及1,178,929仟元。

二五、質抵押之資產

本公司下列資產業經提供作為向銀行借款及作為國內有擔保公司債之擔保品：

	108年12月31日	107年12月31日
銀行存款	\$ 27,100	\$ 25,450
土地	185,202	185,202
房屋及建築	399,921	310,831
	<u>\$ 612,223</u>	<u>\$ 521,483</u>

二六、重大或有負債及未認列之合約承諾

本公司未認列之合約承諾如下：

	108年12月31日	107年12月31日
購置不動產、廠房及設備		
已簽約金額	\$ -	\$ 294,122
尚未支付金額	-	228,110

二七、重大之期後事項

(一) 出售子公司東莞達宏電子有限公司之廠房及機器設備

本公司於109年2月27日經董事會決議出售子公司東莞達宏電子有限公司位於中國廣東省東莞市之部分廠房及機器設備，出售價款合計約359,096仟元(人民幣83,500仟元)，預估處分利益為21,170仟元(人民幣4,923仟元)。

(二) 嚴重特殊傳染性肺炎疫情之影響

109年1月爆發嚴重特殊傳染性肺炎疫情，造成本公司位於中國地區之客戶暫時停工，其營運亦將受重大影響。截至本個體財務報告通過發布日尚無法評估疫情控制情況，故本公司無法合理估計本公司之中國地區客戶支付應收款項之能力暨營運及整體產業受影響之程度。

二八、具重大影響之外幣資產及負債資訊

以下資訊係按本公司功能性貨幣以外之外幣彙總表達，所揭露之匯率係指該等外幣換算至功能性貨幣之匯率。具重大影響之外幣資產及負債如下：

108年12月31日

單位：各外幣／新台幣仟元

	外	幣	匯	率	新	台	幣
<u>金 融 資 產</u>							
<u>貨幣性項目</u>							
美 金	\$	45,497	30.02000		\$	1,365,823	
人 民 幣		450	4.30055			1,934	
<u>非貨幣性項目</u>							
<u>採權益法之投資</u>							
美 金		142,575	30.02000			4,422,672	
日 圓		532,240	0.27435			146,020	
<u>金 融 負 債</u>							
<u>貨幣性項目</u>							
美 金		33,661	30.02000			1,010,501	

107 年 12 月 31 日

單位：各外幣／新台幣仟元

	外	幣	匯	率	新	台	幣
<u>金 融 資 產</u>							
<u>貨幣性項目</u>							
美 金	\$	62,522	30.79000		\$	1,925,061	
人 民 幣		46,751	4.46918			208,941	
<u>非貨幣性項目</u>							
<u>採權益法之投資</u>							
美 金		31,640	30.79000			974,201	
日 圓		491,551	0.27696			136,140	
<u>金 融 負 債</u>							
<u>貨幣性項目</u>							
美 金		44,343	30.79000			1,359,765	

註：匯率係每單位外幣兌換為新台幣之金額。

二九、附註揭露事項

(一) 重大交易事項及(二)轉投資相關資訊

1. 資金貸與他人。(附表一)
2. 為他人背書保證。(附表二)
3. 期末持有有價證券情形(不包含投資子公司及關聯企業)。(附表三)
4. 累積買進或賣出同一有價證券之金額達新台幣 3 億元或實收資本額 20%以上。(附表四)
5. 取得不動產之金額達新台幣 3 億元或實收資本額 20%以上。(無)
6. 處分不動產之金額達新台幣 3 億元或實收資本額 20%以上。(無)
7. 與關係人進、銷貨之金額達新台幣 1 億元或實收資本額 20%以上。(附表五)
8. 應收關係人款項達新台幣 1 億元或實收資本額 20%以上。(附表六)
9. 從事衍生工具交易。(無)

10. 被投資公司資訊。(附表七)

(三) 大陸投資資訊：

1. 大陸被投資公司名稱、主要營業項目、實收資本額、投資方式、資金匯出入情形、持股比例、投資損益、期末投資帳面金額、已匯回投資損益及赴大陸地區投資限額。(附表八)
2. 與大陸被投資公司直接或間接經由第三地區所發生下列之重大交易事項，及其價格、付款條件、未實現損益：(附表九)
 - (1) 進貨金額及百分比與相關應付款項之期末餘額及百分比。
 - (2) 銷貨金額及百分比與相關應收款項之期末餘額及百分比。
 - (3) 財產交易金額及其所產生之損益數額。
 - (4) 票據背書保證或提供擔保品之期末餘額及其目的。
 - (5) 資金融通之最高餘額、期末餘額、利率區間及當期利息總額。
 - (6) 其他對當期損益或財務狀況有重大影響之交易事項，如勞務之提供或收受等。

三十、部門資訊

本公司已於合併財務報告揭露營運部門資訊，本個體財務報告不另行揭露相關資訊。

飛宏科技股份有限公司
資金貸與他人

民國 108 年 1 月 1 日至 12 月 31 日

單位：除另予註明者外
，為新台幣仟元

附表一

編號 (註一)	貸出資金之公司	貸對對象	往來項目	是否為關係人	本期末最高餘額	期末餘額	實際動支金額	利率區間	資金貸與性質 (註二)	業務往來金額	有短期融通資金必要之原因	提供擔保	保費		品對個別對象 資金貸與限額 (註三及註四)	資金貸與總限額 (註三及註四)	註
													擔保名稱	擔保金額			
0	飛宏科技股份有限公司	PHIHONG VIETNAM CO.,LTD	其他應收款— 關係人	是	\$ 270,180 USD 9,000,000	\$ 270,180 USD 9,000,000	\$ -	3.5%	2	\$ -	- 集團內公司資金調度	-	\$ -	984,734	\$ 1,969,469		
1	飛宏(東莞)電子有限公司	東莞達宏電子有限公司	"	"	860,110 RMB 200,000,000	860,110 RMB 200,000,000	-	4.35%	"	-	"	-	-	1,602,092	1,602,092		
2	飛宏電子(蘇州)有限公司	東莞達宏電子有限公司	"	"	1,247,160 RMB 290,000,000	1,247,160 RMB 290,000,000	1,032,132	4.35%-4.75%	"	-	"	-	-	1,573,961	1,573,961		

註一：本公司及子公司資金貸與他人管理應分兩表並詳於編號註明，編號之填寫方法如下：

1. 本公司填 0。
2. 子公司依公司附由阿拉伯數 1 開始依序編號。

註二：資金貸與性質之說明如下：

1. 有業務往來者。
2. 有短期融通資金之必要者。

註三：本公司及子公司依資金貸與他人作業程序規定，本公司資金貸與他人之總額不得超過本公司最近期經會計師查核簽證或核閱財務報表淨值之百分之四十。對每一貸與對象之限額依其貸與原因分別訂定如下：

1. 因與公司有業務往來者，個別貸與金額以不超過最近一年度或當年度截至貸與時本公司與其進貨或銷貨金額孰高者。
2. 因有短期融通資金之必要者，個別貸與金額不得超過本公司最近期經會計師查核簽證或核閱財務報表淨值之百分之二十。

註四：依子公司資金貸與他人作業程序規定，子公司之開辦資金貸與之總額不得超過子公司最近期財務報表之淨值。

飛宏科技股份有限公司
為他人背書保證

民國 108 年 1 月 1 日至 12 月 31 日

單位：除另予註明者外
，為新台幣仟元

附表二

編號 (註一)	背書公司名稱	被背書公司名稱	保證對象		單一企業背書保證額 (註二及三)	本期末背書保證餘額 USD 5,000,000 RMB 50,000,000	最高期未背書保證餘額 USD 5,000,000 RMB 50,000,000	以財產擔保金額	以不動產金額	背書保證金額 (註二及三)	背書保證金額 (註二及三)	背書保證金額 (註二及三)	屬本公司對背書保證	屬子公司對背書保證	屬對大陸地區背書保證	註
			本公司之子公司	兄弟公司												
0	飛宏科技股份有限公司	PHIHONG USA CORP.	本公司之子公司		\$ 1,477,101	\$ 150,100	\$ 150,100	\$ -	\$ -	\$ -	\$ -	3.05	Y	N	N	
1	飛宏(東莞)電子有限公司	東莞達宏電子有限公司	兄弟公司		1,602,092	215,028	215,028	-	-	-	-	13.42	N	N	Y	

註一：本公司及子公司背書保證資訊應分別兩表並於編號欄註明，編號之填寫方法如下：

1. 本公司填 0。
 2. 子公司依公司別由阿拉伯數字 1 開始依序編號。
- 註二：依本公司背書保證作業程序規定，本公司為他人背書保證之總額不得超過最近期財務報表淨值之 50%，其中對單一企業之背書保證總額不得超過最近期財務報表淨值之 30%。
- 註三：依子公司之間背書保證作業程序規定，子公司之間背書保證之總額不得超過最近期財務報表之淨值。
- 註四：依 108 年 8 月 13 日董事會通過，飛宏科技股份有限公司對子公司 PHIHONG USA CORP. 之背書保證金額為美金 500 萬元。
- 註五：依 108 年 11 月 8 日董事會通過，飛宏(東莞)電子有限公司對東莞達宏電子有限公司之背書保證金額為人民幣 5,000 萬元。

飛宏科技股份有限公司
 期末持有有價證券情形
 民國 108 年 12 月 31 日

單位：除另予註明者外
 ，為新台幣仟元

附表三

持 有 之 公 司	有 價 證 券 種 類 及 名 稱	與 發 行人 之 關 係	帳 列 科 目	期		持 股 比 例 (%)	公 允 價 值	備 註
				股 數 / 單 位 數	帳 面 金 額			
飛宏科技股份有限公司	股票 寶典創業投資股份有限公司	無	透過其他綜合損益按公允價值衡量之金融資產—非流動	270,565	\$ 4,430	10.49	\$ 4,430	
	股票 中軒創業投資股份有限公司 萬昌創業投資股份有限公司	" "	" "	2,758,621 1,800,000	27,656 17,427	8.62 9.84	27,656 17,427	
廣錫投資股份有限公司	股票 台灣文創一號股份有限公司	無	透過其他綜合損益按公允價值衡量之金融資產—非流動	3,000,000	7,798	10.83	7,798	
飛宏電子(蘇州)有限公司	基金 建設銀行保本浮動收益型理財產品	無	透過損益按公允價值衡量之金融資產—流動	80,000,000	347,841	-	347,841	

註一：本表所稱有價證券，係指屬國際財務報導準則第9號「金融工具」範圍內之股票、債券、受益憑證及上述項目所衍生之有價證券。

註二：投資子公司及關聯企業權益相關資訊，請參閱附表七及附表八。

飛宏科技股份有限公司

累積買進或賣出同一有價證券之金額達新臺幣3億元或實收資本額20%以上

民國108年1月1日至12月31日

附表四

單位：除另予註明者外，
為新台幣仟元

買、賣之公司名稱及名稱(註一)	有價證券名稱及名稱(註一)	備列科別	交易對象(註二)	關係(註二)	係本公司之子公司	期		初買入		出		註		三) 期) 額		
						債	股	數	金	數	金	數	金				價	面
飛宏科技股份有限公司	PHIHONG VIETNAM CO., LTD.	採用權益法之投資	PHIHONG VIETNAM CO., LTD.		本公司之子公司	-	\$	-	\$	308,467	-	\$	-	-	-	-	212,114	
飛宏(東莞)電子有限公司	中國農業銀行本利豐步步高理財產品	透過損益按公允價值衡量之金融資產—流動	中國農業銀行		無	15,000,000	RMB15,107,029	53,000,000	RMB 52,892,971	244,256	68,000,000	RMB 68,387,334	313,549	311,772	1,777	-		
東莞達宏電子有限公司	中國農業銀行本利豐步步高理財產品	"	中國農業銀行		"	-	-	93,000,000	RMB 93,000,000	425,945	93,000,000	RMB 93,209,234	426,903	425,945	958	-		
飛宏電子(蘇州)有限公司	浦發銀行保本保收益型理財產品	"	上海浦東發展銀行		"	52,900,000	236,420	159,600,000	RMB159,600,000	722,328	212,500,000	960,982	958,748	2,234	2,234	-		
飛宏電子(蘇州)有限公司	建設銀行保本保收收益型理財產品	"	中國建設銀行		"	-	-	80,000,000	RMB 80,000,000	344,044	-	RMB212,993,916	RMB212,500,000	-	493,916	-		
																	344,044	
																	RMB 80,000,000	

註1：本表所稱有價證券，係指股票、債券、受益憑證及上述項目所衍生之有價證券。

註2：有價證券帳列採用權益法之投資者，須填寫該二欄，餘得免填。

註3：累計買進、賣出金額應按市價分開計算是否達3億元或實收資本額20%。

註4：實收資本額係指母公司之實收資本額。發行人股票面額或每股面額非屬新臺幣10元者，有關實收資本額20%之交易金額規定，以資產負債表歸屬於母公司業主之權益10%計算之。

註5：期末餘額包含本期採用權益法認列之子公司及關聯企業損益之份額(90,699)仟元及國外營運機構財務報表之兌換差額(5,654)仟元。

飛宏科技股份有限公司

與關係人進、銷貨之金額達新台幣 1 億元或實收資本額 20% 以上

民國 108 年 1 月 1 日至 12 月 31 日

附表五

單位：除另予註明者外，
為新台幣仟元

進(銷)貨之公司	交易對象	關係	進(銷)貨	交易情形		交易條件與一般交易不同原因		應收(付)票據、帳款		註
				金額	佔總進(銷)貨之比率(%)	授信期間	授信期間	餘額	佔總應收(付)票據、帳款之比率(%)	
飛宏科技股份有限公司	PHIHONG USA CORP.	本公司之子公司	銷貨	(\$ 2,832,510)	(40.28)	依雙方議定	-	\$ 81,811	12.94	
"	PHIHONG TECHNOLOGY JAPAN CO., LTD.	"	"	(374,381)	(5.32)	"	-	12,263	1.94	
"	飛宏(東莞)電子有限公司	"	進貨	6,071,375	98.96	"	-	-	-	
PHIHONG USA CORP.	飛宏科技股份有限公司	該公司之母公司	"	2,832,510	97.31	"	-	(81,811)	(64.26)	
PHIHONG TECHNOLOGY JAPAN CO., LTD.	"	"	"	374,381	98.46	"	-	(12,263)	(99.99)	
飛宏(東莞)電子有限公司	"	該公司之最終母公司	銷貨	(6,071,375)	(98.96)	"	-	-	-	

飛宏科技股份有限公司

應收關係人款項達新台幣 1 億元或實收資本額 20% 以上

民國 108 年 12 月 31 日

附表六

單位：除另予註明者外，為新台幣仟元

帳 款 項 之 列	應 公 司	收 司	交 易 對 象	關 係 人	應 收 項 餘 額	人 週 轉 率	逾 期 金	應 收 額		關 係 人 款 項 式 收	收 回 金 額	係 人 後 額	提 取 金 額	列 帳 金 額	備 金	抵 額
								額	處							
飛宏科技股份有限公司			PHIHONG VIETNAM CO.,LTD.	本公司之子公司	其他應收款 \$ 322,427	-	\$	-	-	\$	-	-	\$	-	-	-
"			東莞達宏電子有限公司	"	其他應收款 118,035	-		-	-		83,269	-		-	-	-
飛宏電子(蘇州)有限公司			東莞達宏電子有限公司	兄弟公司	其他應收款 1,032,132	-		-	-		-	-		-	-	-

飛宏科技股份有限公司

直接或間接具有重大影響力或控制能力之被投資公司名稱、所在地區.....等相關資訊

民國 108 年 1 月 1 日至 12 月 31 日

附表七

單位：除另予註明者外，
為新台幣仟元

投資公司名稱	被投資公司名稱	所在地區	主要營業項目	原本期	始期	投資	金額	未	持	有被	投資	公司	本期	認	列	之	註	
				本	期	末	年	數	帳	額	公	司	認	列	之	備		
				\$	\$	\$	\$	(%)	\$	\$	司	司	認	列	之			
飛宏科技股份有限公司	PHIHONG INTERNATIONAL CORP.	英屬維京群島	轉投資其他事業	\$ 3,448,270	\$ 3,448,270	\$ 3,448,270	3,448,270	100.00	\$ 3,137,404	\$ 91,982	95,864	91,982						
	PHIHONG USA CORP.	美國加州	銷售電源供應器產品	207,203	207,203	207,203	207,203	100.00	991,061	38,681	38,681	38,681						
	PHITEK INTERNATIONAL CO., LTD.	英屬維京群島	轉投資其他事業	314,956	314,956	314,956	314,956	100.00	146,480	28,128	30,456	28,128						
	ASCENT ALLIANCE LTD.	英屬維京群島	轉投資其他事業	352,043	352,043	352,043	352,043	100.00	90,833	96,831	97,240	96,831						
	廣錕投資股份有限公司	台灣	一般投資業務	139,758	139,758	139,758	139,758	100.00	126,423	6,490	6,490	6,490						
	宏軒創業投資股份有限公司	台灣	一般投資業務	23,305	23,305	31,707	2,330,451	32.26	30,168	8,355	8,355	2,673						
	PHIHONG TECHNOLOGY JAPAN CO., LTD.	日本	銷售電源組件	191,738	191,738	191,738	7,000	100.00	146,020	8,208	8,208	8,208						
	PHIHONG VIETNAM CO., LTD.	越南	製造及銷售電源供應器	550,000,000	550,000,000	550,000,000	10,000,000	100.00	212,114	90,708	90,708	90,699						
PHIHONG INTERNATIONAL CORP.	N-LIGHTEN TECHNOLOGIES, INC.	美國加州	一般投資業務	409,851	409,851	409,851	110,834,223	58.45	25,163	98	98	57						PHI公司及飛宏集團之廣錕公司共同持股 78.23%
廣錕投資股份有限公司	春天酒店股份有限公司	台灣	旅社及附設餐廳經營業務與一般浴室業	190,000	190,000	190,000	2,837,343	25.33	17,607	14,717	14,717	3,626						
	漢宇創業投資股份有限公司	台灣	一般投資業務	100,000	100,000	100,000	10,000,000	22.22	93,864	12,740	12,740	2,831						
	N-LIGHTEN TECHNOLOGIES, INC.	美國加州	一般投資業務	206,084	206,084	206,084	37,498,870	19.78	8,515	98	98	19						廣錕公司及飛宏集團之 PHI 公司共同持股 78.23%

註一：大陸被投資公司相關資訊請參閱附表八。

飛宏科技股份有限公司
大陸投資資訊

民國108年1月1日至12月31日

附表八

單位：除另予註明者外
，為新台幣仟元

一、大陸被投資公司名稱、主要營業項目、實收資本額、投資方式、資金匯出入、持股比例、投資損益及匯回投資損益情形：

大陸被投資公司名稱	主要營業項目	實收資本額	投資方式	本自累積投資金額	初期匯出金額	本期匯出或收回金額	匯出或收回金額	本自累積投資金額	本期匯出金額	未繳投資金額	本期投資損益	本公司直接或間接投資之持股比例(%)	本期認列(損)益	期末帳面價值	截至已匯回投資價值	止本期台灣之收益	註
飛宏(東莞)電子有限公司	製造及銷售電源供應器	\$ 1,813,724 HKD451,600,000	經由PHI再投資大陸公司	\$ 1,677,679 HKD419,000,000	\$ -	\$ -	\$ -	\$ 1,677,679 HKD419,000,000	\$ -	\$ 1,677,679	10,302	100.00	10,302	1,602,093	\$ -	-	註一
達宏(天津)電子有限公司	製造及銷售電源供應器	-	"	USD 25,327	-	-	-	USD 25,327	-	25,327	-	-	-	-	-	-	註二
飛宏電子(蘇州)有限公司	製造及銷售電源供應器	USD 1,343,033	"	USD 1,343,033	-	-	-	USD 1,343,033	-	1,343,033	75,608	100.00	75,608	1,573,962	-	-	註二
海宏貿易(上海)有限公司	製造及銷售電源供應器	USD 26,291	"	USD 63,934	-	-	-	USD 63,934	-	63,934	7,377	100.00	7,377	18,005	-	-	註二
東莞達宏電子有限公司	銷售照明及電源供應器	USD 880,000	"	USD 2,865,000	-	-	-	USD 2,865,000	-	2,865,000	30,599	100.00	30,599	147,263	-	-	註二
東莞達宏電子有限公司	製造及銷售電子材料	USD 362,042	經由PHK再投資大陸公司	USD 315,258	-	-	-	USD 315,258	-	315,258	15,195	100.00	15,195	52,874	-	-	註三
東莞雙盈電子有限公司	製造及銷售電子材料	USD 39,678	經由PHQ再投資大陸公司	USD 10,000,000	-	-	-	USD 10,000,000	-	39,678	81,963	100.00	81,963	35,726	-	-	註三
金耳宏(江西)電子有限公司	製造及銷售電子材料	HKD 9,000,000	"	HKD 9,000,000	-	-	-	HKD 9,000,000	-	9,000,000	-	100.00	-	-	-	-	註三
金耳宏(江西)電子有限公司	製造及銷售電子材料	USD 360,124	"	USD 360,124	-	-	-	USD 360,124	-	360,124	-	100.00	-	-	-	-	註三
影來騰貿易(上海)有限公司	光電設備及顯示器之研發、製造與銷售	USD 11,500,000	經由N-Lighten再投資大陸公司	USD 11,500,000	-	-	-	USD 11,500,000	-	11,500,000	-	-	-	-	-	-	註三
				USD 12,366,400				USD 12,366,400		12,366,400							

註一：達宏(天津)電子有限公司已於106年3月24日清算完成。

註二：飛宏電子(上海)有限公司已於96年1月23日與飛宏電子(蘇州)有限公司完成合併，並於96年2月27日正式更名為飛宏電子(蘇州)有限公司上海分公司，隸屬於飛宏電子(蘇州)有限公司，故本公司原對飛宏電子(上海)有限公司之投資金額USD3,000,000元已併入對飛宏電子(蘇州)有限公司之投資金額。

註三：影來騰貿易(上海)有限公司已於104年6月18日清算完成。

註四：投資損益認列基礎係經台灣母公司簽證會計師核閱之財務報告。

註五：本表相關數字涉及外幣者，除本期認列投資損益以108年按月加權平均匯率換算加總外，係以原始投資日之匯率換算台幣金額。

赴大陸地區投資限額：

本期期末累計自台灣匯出赴大陸地區投資金額	54,212,439
經濟部投資審議會核准投資金額	54,647,019
經濟部投資審議會規定赴大陸地區投資限額	註一

註一：依「在大陸地區從事投資或技術合作審查原則」第三條之規定，經經濟部工業局核發符合營運總部營運範圍之企業無投資限額，本公司已於107年6月26日取得營運總部資格，故無投資限額之規範。

飛宏科技股份有限公司

大陸被投資公司直接或間接經由第三地區所發生下列之重大交易事項及其價格、付款條件、未實現損益及其他相關資訊

民國 108 年 1 月 1 日至 12 月 31 日

附表九

單位：除另予註明者外
，為新台幣仟元

大陸被投資公司名稱	交易類別	進金	銷貨百分比	貨價	價格	交付	易		條件與一般交易之比較	件應收(付)票據、帳款	未實現損益	備註
							款	條件				
飛宏(東莞)電子有限公司	進貨	\$ 6,071,375	98.96%		雙方議定		依雙方協議	-		\$	-	

§重要會計項目明細表目錄§

項	目	編 號 / 索 引
資產、負債及權益項目明細表		
現金及約當現金明細表		明細表一
應收帳款明細表		明細表二
應收帳款－關係人明細表		明細表三
其他應收款明細表		明細表四
其他應收款－關係人明細表		明細表五
存貨明細表		明細表六
其他流動資產明細表		明細表七
透過其他綜合損益按公允價值衡量之金融資產變動 明細表		明細表八
採用權益法之投資變動明細表		明細表九
不動產、廠房及設備變動明細表		附註十一
不動產、廠房及設備累計折舊變動明細表		附註十一
使用權資產變動明細表		明細表十
其他無形資產變動明細表		附註十三
遞延所得稅資產明細表		附註二十
其他金融資產－非流動明細表		附註六及二五
其他非流動資產明細表		明細表十一
應付帳款明細表		明細表十二
應付帳款－關係人明細表		明細表十三
其他應付款明細表		附註十六
其他流動負債明細表		明細表十四
長期借款明細表		明細表十五
租賃負債明細表		明細表十六
應付公司債明細表		明細表十七
遞延所得稅負債明細表		附註二十
損益項目明細表		
營業收入明細表		明細表十八
營業成本明細表		明細表十九
推銷費用明細表		明細表二十
管理費用明細表		明細表二一
研究發展費用明細表		明細表二二
其他收入明細表		附註十九
其他收益及損失明細表		附註十九
本期發生之員工福利、折舊、折耗及攤銷費用功能別 彙總表		附註十九

飛宏科技股份有限公司
現金及約當現金明細表
民國 108 年 12 月 31 日

明細表一

單位：新台幣仟元；外幣元

項 目	摘 要	金 額
庫存現金		\$ 911
支票存款		829
活期存款		222,451
外幣存款	JPY21,531,224，USD28,004,510.61， HKD122,696.59，EUR35,415.03， RMB397,853.23，VND40,721,201	<u>850,030</u>
		<u>\$ 1,074,221</u>

註：108 年 12 月 31 日期末匯率－

USD：NTD = 30.02

JPY：NTD = 0.27435

HKD：NTD = 3.85329

EUR：NTD = 33.62

RMB：NTD = 4.30055

VND：NTD = 0.00130

飛宏科技股份有限公司

應收帳款明細表

民國 108 年 12 月 31 日

明細表二

單位：新台幣仟元

客 戶 名 稱	摘 要	金 額
客 戶 A	非關係人貨款	\$ 143,197
客 戶 B	"	49,910
客 戶 C	"	42,390
客 戶 D	"	37,992
客 戶 E	"	34,525
其他 (註)	"	<u>227,426</u>
		535,440
減：備抵呆帳		(<u>314</u>)
		<u>\$ 535,126</u>

註：單一客戶金額未超過該科目之百分之五。

飛宏科技股份有限公司
 應收帳款－關係人明細表
 民國 108 年 12 月 31 日

明細表三

單位：新台幣仟元

客 戶 名 稱	摘 要	金 額
PHIHONG USA CORP.	關係人貨款	\$ 81,811
PHIHONG TECHNOLOGY JAPAN CO., LTD.	"	12,263
其他（註）		<u>957</u>
		<u>\$ 95,031</u>

註：單一客戶金額未超過該科目之百分之五。

飛宏科技股份有限公司

其他應收款明細表

民國 108 年 12 月 31 日

明細表四

單位：新台幣仟元

<u>項</u>	<u>目</u>	<u>摘</u>	<u>要</u>	<u>金</u>	<u>額</u>
其他應收款		係模具及安規款等			<u>\$ 28,472</u>

飛宏科技股份有限公司
其他應收款－關係人明細表
民國 108 年 12 月 31 日

明細表五

單位：新台幣仟元

名	稱	摘	要	金	額
PHIHONG VIETNAM CO., LTD.		係短期無擔保放款及 代購材料款等		\$322,427	
東莞達宏電子有限公司		係代購材料款等		118,035	
飛宏（東莞）電子有限公司		"		86,188	
PHIHONG USA CORP.		係模具及安規款等		35,384	
其他（註）				<u>18</u>	
				<u>\$562,052</u>	

註：單一客戶金額未超過該科目之百分之五。

飛宏科技股份有限公司

存貨明細表

民國 108 年 12 月 31 日

明細表六

單位：新台幣仟元

項	目	成	本	市	價
原	料	\$	2,345	\$	1,638
在	製		185		129
商	品		52,378		36,586
減：	備抵跌價損失	(16,555)		-
		\$	<u>38,353</u>	\$	<u>38,353</u>

飛宏科技股份有限公司
其他流動資產明細表
民國 108 年 12 月 31 日

明細表七

單位：新台幣仟元

項 目	摘 要	金 額
預付款項	係預付貨款及留抵稅額等	\$ 12,222
預付費用	係預付租金及保險費等	9,587
其 他		<u>446</u>
		<u>\$ 22,255</u>

飛宏科技股份有限公司
透過其他綜合損益按公允價值衡量之金融資產變動明細表
民國 108 年度

單位：係新台幣仟元

明細表八

名稱	期 股	初 數	餘 帳 數	面 價 值	本 股	期 數	增 金	加 額	本 股	期 數	減 金	少 額	透 過 其 他 綜 合 按 公 允 價 值 衡 量 之 權 益 工 具 投 資 未 實 現 評 價 損 益	期 股	末 數	餘 帳 數	面 價 值	額 值	提 供 擔 保 或 質 押 情 形	
																				\$
寶典創業投資股份有限公司		270,565	\$	3,163		-	\$	-		-	\$	-	\$	1,267	270,565		\$	4,430		無
中軒創業投資股份有限公司		2,500,000		26,359		258,621		2,586		-		-	(1,289)	2,758,621			27,656		"
萬昌創業投資股份有限公司		-		-		1,800,000		18,000		-		-	(573)	1,800,000			17,427		"
			\$	29,522			\$	20,586			\$	-	(595)			\$	49,513		

飛宏科技股份有限公司
採權益法之長期股權投資變動明細表
民國 108 年度

單位：除另予註明者外，
係新台幣仟元

明細表九

被投資公司	期	初	額	餘	額	本	期	增	加	(註 1)	本	期	減	少	(註 2)	期	末	餘	額	市	價	或	股	權	淨	值	評	價	基	礎	提	供	擔	保	或							
	股	數	\$	數	\$	股	數	數	\$	股	數	數	數	%	數	金	額	額	單	價	(元)	總	額	價	法	形																
PHIHONG INTERNATIONAL CORP.	111,061,351	3,166,809	-	-	29,405	111,061,351	100	\$ 3,137,404	-	-	-	-	-	100	\$ 3,163,541	-	-	-	-	-	-	-	-	3,163,541	權益法	無																
PHIHONG USA CORP.	3,100,000	974,201	-	-	-	3,100,000	100	991,061	16,860	-	-	-	-	100	991,061	-	-	-	-	-	-	-	-	991,061	權益法	"																
PHITEK INTERNATIONAL CO., LTD.	10,200,000	(181,707)	-	-	-	10,200,000	100	(146,480)	35,227	-	-	-	-	100	(146,480)	-	-	-	-	-	-	-	(143,317)	權益法	"																	
ASCENT ALLIANCE LTD.	12,012,600	190,997	-	-	-	12,012,600	100	90,833	-	100,164	-	-	-	100	90,833	-	-	-	-	-	-	-	-	89,278	權益法	"																
廣錄投資股份有限公司	13,975,828	130,895	-	-	-	13,975,828	100	126,423	-	4,472	-	-	-	100	126,423	-	-	-	-	-	-	-	-	126,423	權益法	"																
PHIHONG VIETNAM CO., LTD.	-	-	-	-	-	10,000,000	100	212,114	-	-	-	-	-	100	212,114	-	-	-	-	-	-	-	-	212,106	權益法	"																
宏軒創業投資股份有限公司	3,170,682	47,489	-	-	-	3,170,682	32.26	30,168	-	17,321	-	-	-	32.26	30,168	-	-	-	-	-	-	-	-	30,168	權益法	"																
PHIHONG TECHNOLOGY JAPAN CO., LTD.	7,000	136,140	-	-	-	7,000	100	146,020	-	-	-	-	-	100	146,020	-	-	-	-	-	-	-	146,751	權益法	"																	
調整至其他非流動負債		4,464,824	-	-	-	4,464,824		4,587,543	274,081	-	-	-	-		4,587,543	-	-	-	-	-	-	-	\$ 4,616,011																			
		181,707	-	-	-	181,707		146,480	-	-	-	-	-		146,480	-	-	-	-	-	-	-																				
		4,646,531	-	-	-	4,646,531		4,734,023	-	-	-	-	-		4,734,023	-	-	-	-	-	-	-																				

註 1：本期增加數係包含本期增資被投資公司、依權益法認列投資收益及累積換算調整數。

註 2：本期減少數係包含本期被投資公司減資退還股款、被投資公司盈餘分配、依權益法認列投資損失、累積換算調整數及透過其他綜合損益按公允價值衡量之權益工具投資未實現評價損益。

飛宏科技股份有限公司
 使用權資產變動明細表
 民國 108 年 12 月 31 日

明細表十

單位：新台幣仟元

	土	地	房屋及建築	合	計
成 本					
108 年 1 月 1 日餘額	\$ 2,052		\$ 2,771		\$ 4,823
處 分	<u>-</u>		<u>(893)</u>		<u>(893)</u>
108 年 12 月 31 日餘額	<u>\$ 2,052</u>		<u>\$ 1,878</u>		<u>\$ 3,930</u>
累計折舊及減損					
108 年 1 月 1 日餘額	\$ -		\$ -		\$ -
折 舊	1,894		1,310		3,204
處 分	<u>-</u>		<u>(893)</u>		<u>(893)</u>
108 年 12 月 31 日餘額	<u>\$ 1,894</u>		<u>\$ 417</u>		<u>\$ 2,311</u>
108 年 12 月 31 日淨額	<u>\$ 158</u>		<u>\$ 1,461</u>		<u>\$ 1,619</u>

飛宏科技股份有限公司
其他非流動資產明細表
民國 108 年 12 月 31 日

明細表十一

單位：新台幣仟元

<u>項</u>	<u>目</u>	<u>摘</u>	<u>要</u>	<u>金</u>	<u>額</u>
存出保證金		係包括租用辦公處所停車位保證金 及電話保證金等		<u>\$ 17,095</u>	

飛宏科技股份有限公司

應付帳款明細表

民國 108 年 12 月 31 日

明細表十二

單位：新台幣仟元

名	稱	摘	要	金	額
其他 (註)		非關係人貸款		<u>\$ 11,016</u>	

註：單一客戶金額未超過該科目百分之五。

飛宏科技股份有限公司
應付帳款－關係人明細表
民國 108 年 12 月 31 日

明細表十三

單位：新台幣仟元

名	稱	摘	要	金	額
恆暉製品有限公司		關係人	貨款	\$	516
東莞雙盈電子有限公司		"			18
華容股份有限公司		"			<u>5</u>
				\$	<u>539</u>

飛宏科技股份有限公司
 其他流動負債明細表
 民國 108 年 12 月 31 日

明細表十四

單位：新台幣仟元

項	目	摘	要	金	額
預收貨款		非關係人貨款		\$	24,003
其他短期負債準備		係外銷損失準備			27,756
其	他				<u>8,122</u>
				\$	<u>59,881</u>

飛宏科技股份有限公司

長期借款明細表

民國 108 年 12 月 31 日

明細表十五

單位：新台幣仟元

債權人摘要	金額		契約期間	年利率 (%)	抵押或保證情形
	一年內到期	一年以上到期			
銀行長期借款 聯貸銀行	\$ -	\$ 300,000	108.08.22~111.07.30	2.1862	林中民董事長；土地及建築物
擔保借款	\$ 300,000	\$ 300,000			

飛宏科技股份有限公司

租賃負債明細表

民國 108 年 12 月 31 日

明細表十六

單位：新台幣仟元

標	的	摘	要	契	約	期	間	折	現	率	期	末	餘	額	備	註
土	地	停車場土地		107.02.01	~	109.01.31		(%)	\$	159			無	
運輸設備		電動車租賃		107.07.01	~	112.06.30		1.16				1,469			無	
"		中菱汽車租賃		106.07.20	~	107.07.19		1.16				-			無	
												<u>\$ 1,628</u>				

飛宏科技股份有限公司

應付公司債明細表

民國 108 年 12 月 31 日

明細表十七

單位：新台幣仟元

債 券 名 稱	發 行 人	發 行 期 間	付 息 日 期	及 償 還 辦 法	年 利 率 (%)	金 額	未 攤 銷 溢 (折) 價	帳 面 金 額	擔 保 情 形
國內有擔保公司債	永豐商業銀行	105.04~110.04	到期一次還本， 每年付息一次		0.95	\$ 1,000,000	\$ 595	\$ 999,405	林董事長；銀行 存款、土地及建築 物
						\$ 1,000,000	\$ -	\$ 999,405	

飛宏科技股份有限公司

營業收入明細表

民國 108 年度

明細表十八

單位：新台幣仟元

名	稱	數	量	金	額
電源供應器		55,475	仟個	\$7,031,667	
其	他			<u>1,015</u>	
				<u>\$7,032,682</u>	

飛宏科技股份有限公司

營業成本明細表

民國 108 年度

明細表十九

單位：新台幣仟元

項 目	金 額
原 料	
期初存料	\$ 2,000
加：本期進料	2,423
減：期末存料	(2,345)
出售原料	(1,599)
本期耗用原料	479
製造費用	55,557
製造成本	56,036
加：期初在製品	112
購入在製品	21
盤 盈 虧	1
減：期末在製品	(185)
製成品成本	55,985
加：期初商品	114,404
購入商品	6,089,340
減：期末商品	(52,378)
製成品銷貨成本	6,207,351
加：出售原料成本	1,599
盤 盈 虧	(1)
營業費用轉入	1,222
存貨跌價損失	5,931
	<u>\$ 6,216,102</u>

飛宏科技股份有限公司

推銷費用明細表

民國 108 年度

明細表二十

單位：新台幣仟元

項	目	摘	要	金	額
薪資支出				\$ 89,375	
運	費			28,329	
運	費			12,899	
佣金支出				12,450	
其他費用（註）		係歐洲辦公室費用等		<u>77,828</u>	
					<u>\$ 220,881</u>

註：各項目餘額未超過該科目百分之五。

飛宏科技股份有限公司
 管理及總務費用明細表
 民國 108 年度

明細表二十一

單位：新台幣仟元

項	目	摘	要	金	額
薪資支出				\$ 95,699	
折 舊				28,376	
勞 務 費				12,346	
其他費用（註）		係保險費及股務代理費等		<u>54,336</u>	
				<u>\$ 190,757</u>	

註：各項目餘額未超過該科目百分之五。

飛宏科技股份有限公司
研究發展費用明細表
民國 108 年度

明細表二十二

單位：新台幣仟元

項	目	摘	要	金	額
薪資支出				\$ 220,774	
折 舊				51,583	
樣 品 費				43,761	
安 規 費				33,051	
其他費用（註）		係保險費及模具費等		<u>120,369</u>	
				<u>\$ 469,538</u>	

註：各項目餘額未超過該科目百分之五。

社團法人台北市會計師公會會員印鑑證明書

北市財證字第 1090608 號

會員姓名：(1) 吳 恪 昌

(2) 黃 毅 民

事務所名稱：勤業眾信聯合會計師事務所

事務所地址：台北市信義區松仁路 100 號 20 樓

事務所電話：27259988





事務所統一編號：94998251

會員證書字號：(1) 北市會證字第 3357 號


委託人統一編號：30435973

(2) 北市會證字第 3708 號

印鑑證明書用途：辦理飛宏科技股份有限公司 108 年度（自民國 108 年 1 月 1 日至 108 年 12 月 31 日）財務報表之查核簽證。

簽名式 (一)		存會印鑑 (一)	
簽名式 (二)		存會印鑑 (二)	

理事長：



核對人：



中華民國 109 年 1 月 17 日