

飛宏科技股份有限公司  
及子公司

合併財務報告暨會計師核閱報告  
民國109及108年第2季

地址：桃園市龜山區復興三路568號

電話：(03)3277288

## § 目 錄 §

項	目 頁	次	合 併 財 務 報 告 附 註 編 號
一、封 面	1		-
二、目 錄	2		-
三、會 計 師 核 閱 報 告	3~4		-
四、合 併 資 產 負 債 表	5		-
五、合 併 綜 合 損 益 表	6		-
六、合 併 權 益 變 動 表	7		-
七、合 併 現 金 流 量 表	8~9		-
八、合 併 財 務 報 告 附 註			
(一) 公 司 沿 革	10		一
(二) 通 過 財 務 報 告 之 日 期 及 程 序	10		二
(三) 新 發 布 及 修 訂 準 則 及 解 釋 之 適 用	10~11		三
(四) 重 大 會 計 政 策 之 彙 總 說 明	12~13		四
(五) 重 大 會 計 判 斷、估 計 及 假 設 不 確 定 性 之 主 要 來 源	13~14		五
(六) 重 要 會 計 科 目 之 說 明	14~37		六~二七
(七) 關 係 人 交 易	37~38		二八
(八) 質 抵 押 之 資 產	38		二九
(九) 重 大 或 有 負 債 及 未 認 列 之 合 約 承 諾	38		三十
(十) 重 大 之 災 害 損 失	-		-
(十一) 重 大 之 期 後 事 項	-		-
(十二) 其 他	39~40		三一~三二
(十三) 附 註 揭 露 事 項			
1. 重 大 交 易 事 項 相 關 資 訊	40~41, 44~51		三三
2. 轉 投 資 事 業 相 關 資 訊	40~41, 44~51		三三
3. 大 陸 投 資 資 訊	41, 52~53		三三
4. 主 要 股 東 資 訊	41, 54		三三
(十四) 部 門 資 訊	42~43		三四

### 會計師核閱報告

飛宏科技股份有限公司 公鑒：

#### 前 言

飛宏科技股份有限公司及其子公司民國 109 年及 108 年 6 月 30 日之合併資產負債表，暨民國 109 年及 108 年 4 月 1 日至 6 月 30 日，以及民國 109 年及 108 年 1 月 1 日至 6 月 30 日之合併綜合損益表、民國 109 年及 108 年 1 月 1 日至 6 月 30 日合併權益變動表、合併現金流量表，以及合併財務報表附註（包括重大會計政策彙總），業經本會計師核閱竣事。依證券發行人財務報告編製準則及經金融監督管理委員會認可並發布生效之國際會計準則第 34 號「期中財務報導」編製允當表達之合併財務報表係管理階層之責任，本會計師之責任係依據核閱結果對合併財務報表作成結論。

#### 範 圍

除保留結論之基礎段所述者外，本會計師係依照審計準則公報第六十五號「財務報表之核閱」執行核閱工作。核閱合併財務報表時所執行之程序包括查詢（主要向負責財務與會計事務之人員查詢）、分析性程序及其他核閱程序。核閱工作之範圍明顯小於查核工作之範圍，因此本會計師可能無法察覺所有可藉由查核工作辨認之重大事項，故無法表示查核意見。

#### 保留結論之基礎


如合併財務報表附註十三所述，飛宏科技股份有限公司及子公司採用權益法之投資，民國 109 年及 108 年 6 月 30 日帳列金額分別為 173,130 仟元及 144,555 仟元，民國 109 年及 108 年 4 月 1 日至 6 月 30 日與民國 109 年及 108 年 1 月 1 日至 6 月 30 日採用權益法認列之關聯企業綜合損益之份額分別為利益（損失）44,086 仟元、(8,656)仟元、35,920 仟元及 289 仟元，係以被投資公司未經會計師核閱之財務報表為依據。

## 保留結論



依本會計師核閱結果，除保留結論之基礎段所述採用權益法之投資之財務報表倘經會計師核閱，對合併財務報表可能有所調整之影響外，並未發現上開合併財務報表在所有重大方面有未依照證券發行人財務報告編製準則及經金融監督管理委員會認可並發布生效之國際會計準則第 34 號「期中財務報導」編製，致無法允當表達飛宏科技股份有限公司及其子公司民國 109 年及 108 年 6 月 30 日之合併財務狀況，暨民國 109 年及 108 年 4 月 1 日至 6 月 30 日之合併財務績效，以及民國 109 年及 108 年 1 月 1 日至 6 月 30 日之合併財務績效及合併現金流量之情事。

勤業眾信聯合會計師事務所

會計師 吳 恪 昌



會計師 黃 毅 民



金融監督管理委員會核准文號  
金管證審字第 1000028068 號

金融監督管理委員會核准文號  
金管證審字第 1030024438 號

中 華 民 國 1 0 9 年 8 月 7 日

民國 109 年 6 月 30 日及 6 月 30 日

單位：新台幣仟元

代 碼	資 產	109年6月30日 (經核閱)			108年12月31日 (經查核)			108年6月30日 (經核閱)		
		金 額	%		金 額	%		金 額	%	
	流動資產									
1100	現金及約當現金 (附註六)	\$ 1,920,214	21		\$ 2,150,899	23		\$ 1,794,857	19	
1110	透過損益按公允價值衡量之金融資產—流動 (附註七)	384,940	4		347,841	4		192,053	2	
1150	應收票據 (附註九)	-	-		2,022	-		-	-	
1170	應收帳款 (附註九)	2,014,133	22		2,038,864	21		2,149,949	23	
1200	其他應收款 (附註二五)	32,132	-		44,017	-		65,122	1	
130X	存貨 (附註十)	1,246,905	14		1,353,930	14		1,444,746	15	
1460	待出售非流動資產 (附註十一)	235,543	3		-	-		-	-	
1479	其他流動資產	128,537	1		56,759	1		175,916	2	
11XX	流動資產總計	<u>5,962,404</u>	<u>65</u>		<u>5,994,332</u>	<u>63</u>		<u>5,822,643</u>	<u>62</u>	
	非流動資產									
1520	透過其他綜合損益按公允價值衡量之金融資產—非流動 (附註八)	49,146	1		57,311	1		37,624	-	
1550	採用權益法之投資 (附註十三)	173,130	2		141,638	1		144,555	2	
1600	不動產、廠房及設備 (附註十四)	2,497,978	27		2,853,417	30		2,936,032	31	
1755	使用權資產 (附註十五)	291,364	3		302,714	3		126,661	1	
1780	其他無形資產 (附註十六)	30,895	-		33,216	-		36,438	-	
1840	遞延所得稅資產 (附註四)	56,976	1		53,325	1		47,989	1	
1980	其他金融資產—非流動 (附註六)	27,100	-		27,100	-		25,450	-	
1990	其他非流動資產	82,995	1		69,123	1		262,126	3	
15XX	非流動資產總計	<u>3,209,584</u>	<u>35</u>		<u>3,537,844</u>	<u>37</u>		<u>3,616,875</u>	<u>38</u>	
1XXX	資 產 總 計	<u>\$ 9,171,988</u>	<u>100</u>		<u>\$ 9,532,176</u>	<u>100</u>		<u>\$ 9,439,518</u>	<u>100</u>	
	負債及權益									
	流動負債									
2100	短期借款 (附註十七)	\$ 150,000	2		\$ -	-		\$ -	-	
2170	應付帳款	2,000,975	22		2,212,547	23		1,983,918	21	
2180	應付帳款—關係人 (附註二八)	58,461	1		69,526	1		60,722	1	
2219	其他應付款 (附註十九)	595,344	6		706,699	8		708,128	8	
2230	當期所得稅負債 (附註四)	36,061	-		19,822	-		31,992	-	
2280	租賃負債—流動 (附註十五)	7,694	-		5,665	-		6,861	-	
2320	一年內到期長期負債 (附註十八)	999,642	11		-	-		-	-	
2399	其他流動負債 (附註十一及十九)	227,641	2		110,862	1		109,426	1	
21XX	流動負債總計	<u>4,075,818</u>	<u>44</u>		<u>3,125,121</u>	<u>33</u>		<u>2,901,047</u>	<u>31</u>	
	非流動負債									
2530	應付公司債 (附註十八)	-	-		999,405	10		999,165	10	
2540	長期借款 (附註十七)	252,319	3		295,739	3		280,000	3	
2570	遞延所得稅負債 (附註四)	84,754	1		79,832	1		79,832	1	
2580	租賃負債—非流動 (附註十五)	14,732	-		14,888	-		18,271	-	
2640	淨確定福利負債—非流動 (附註四及二十)	99,947	1		102,226	1		98,710	1	
2670	其他非流動負債	572	-		664	-		4,406	-	
25XX	非流動負債總計	<u>452,324</u>	<u>5</u>		<u>1,492,754</u>	<u>15</u>		<u>1,480,384</u>	<u>15</u>	
2XXX	負債總計	<u>4,528,142</u>	<u>49</u>		<u>4,617,875</u>	<u>48</u>		<u>4,381,431</u>	<u>46</u>	
	歸屬於本公司業主權益 (附註二一)									
3110	普通股股本	3,376,884	37		3,376,884	35		3,376,884	36	
3200	資本公積	1,044,017	11		1,044,017	11		1,044,017	11	
	保留盈餘									
3310	法定盈餘公積	767,660	8		808,806	9		808,806	9	
3320	特別盈餘公積	230,859	3		230,859	2		230,859	2	
3350	累積虧損	(195,528)	(2)		(41,146)	-		(95,141)	(1)	
3300	保留盈餘總計	<u>802,991</u>	<u>9</u>		<u>998,519</u>	<u>11</u>		<u>944,524</u>	<u>10</u>	
	其他權益									
3410	國外營運機構財務報表換算之兌換差額	(523,704)	(6)		(416,186)	(4)		(211,719)	(2)	
3422	透過其他綜合損益按公允價值衡量之權益工具未實現損益 (附註三)	(47,101)	-		(79,561)	(1)		(85,925)	(1)	
3400	其他權益總計	<u>(570,805)</u>	<u>(6)</u>		<u>(495,747)</u>	<u>(5)</u>		<u>(297,644)</u>	<u>(3)</u>	
31XX	本公司業主權益總計	<u>4,653,087</u>	<u>51</u>		<u>4,923,673</u>	<u>52</u>		<u>5,067,781</u>	<u>54</u>	
36XX	非控制權益 (附註二一)	(9,241)	-		(9,372)	-		(9,694)	-	
3XXX	權益總計	<u>4,643,846</u>	<u>51</u>		<u>4,914,301</u>	<u>52</u>		<u>5,058,087</u>	<u>54</u>	
	負債及權益總計	<u>\$ 9,171,988</u>	<u>100</u>		<u>\$ 9,532,176</u>	<u>100</u>		<u>\$ 9,439,518</u>	<u>100</u>	

後附之附註係本合併財務報告之一部分。

(請參閱勤業眾信聯合會計師事務所民國 109 年 8 月 7 日核閱報告)

董事長：林中英




經理人：林洋宏



會計主管：黃河清





飛宏利公司

民國 109 年及 108 年 4 月 1 日至 6 月 30 日 109 年及 108 年 1 月 1 日至 6 月 30 日

( 僅經核閱，未依一般公認審計準則查核 )

單位：新台幣仟元，惟  
每股盈餘為元

代 碼	109年4月1日至6月30日		108年4月1日至6月30日		109年1月1日至6月30日		108年1月1日至6月30日	
	金 額	%	金 額	%	金 額	%	金 額	%
4000	\$ 2,457,198	100	\$ 2,709,937	100	\$ 4,056,351	100	\$ 5,455,429	100
5000	2,139,082	87	2,344,069	87	3,554,281	88	4,749,397	87
5950	318,116	13	365,868	13	502,070	12	706,032	13
	營業費用							
6100	117,186	5	117,144	4	208,491	5	243,464	5
6200	114,859	5	128,186	5	229,984	5	255,483	5
6300	158,983	6	170,211	6	315,570	8	327,017	6
6450	70	-	1,786	-	( 511 )	-	2,476	-
6000	391,098	16	417,327	15	753,534	18	828,440	16
6900	( 72,982 )	( 3 )	( 51,459 )	( 2 )	( 251,464 )	( 6 )	( 122,408 )	( 3 )
	營業外收入及支出							
7100	7,655	-	10,219	-	16,516	-	19,656	-
7190	67,971	3	39,934	1	89,459	2	59,330	1
7020	( 15,982 )	( 1 )	( 13,126 )	-	( 8,109 )	-	( 16,423 )	-
7050	( 5,407 )	-	( 5,336 )	-	( 10,716 )	-	( 11,488 )	-
7060	( 3,092 )	-	( 3,971 )	-	( 4,705 )	-	( 7,748 )	-
7000	51,145	2	27,720	1	82,445	2	43,327	1
7900	( 21,837 )	( 1 )	( 23,739 )	( 1 )	( 169,019 )	( 4 )	( 79,081 )	( 2 )
7950	( 12,245 )	-	12,385	-	( 26,516 )	( 1 )	( 16,072 )	-
8200	( 34,082 )	( 1 )	( 11,354 )	( 1 )	( 195,535 )	( 5 )	( 95,153 )	( 2 )
	其他綜合損益							
8310	不重分類至損益之項目：							
8316	透過其他綜合損益按公允價值 衡量之權益工具投資未實現 評價損益(附註二一)							
	( 5,967 )	-	( 287 )	-	( 8,165 )	-	304	-
8320	採用權益法認列之關聯企業之 其他綜合損益之份額(附註十 三及二一)							
	47,178	2	( 4,685 )	-	40,625	1	8,037	-
8360	後續可能重分類至損益之項目：							
8361	國外營運機構財務報表換算之 兌換差額(附註二一)							
	( 107,088 )	( 5 )	( 32,970 )	( 1 )	( 107,380 )	( 3 )	53,797	1
8300	本期其他綜合損益							
	( 65,877 )	( 3 )	( 37,942 )	( 1 )	( 74,920 )	( 2 )	62,138	1
8500	( \$ 99,959 )	( 4 )	( \$ 49,296 )	( 2 )	( \$ 270,455 )	( 7 )	( \$ 33,015 )	( 1 )
8600	淨損歸屬於：							
8610	( \$ 34,079 )	( 1 )	( \$ 11,345 )	( 1 )	( \$ 195,528 )	( 5 )	( \$ 95,141 )	( 2 )
8620	( 3 )	-	( 9 )	-	( 7 )	-	( 12 )	-
	( \$ 34,082 )	( 1 )	( \$ 11,354 )	( 1 )	( \$ 195,535 )	( 5 )	( \$ 95,153 )	( 2 )
8700	綜合損益總額歸屬於：							
8710	( \$ 100,151 )	( 4 )	( \$ 49,213 )	( 2 )	( \$ 270,586 )	( 7 )	( \$ 32,912 )	( 1 )
8720	192	-	( 83 )	-	131	-	( 103 )	-
	( \$ 99,959 )	( 4 )	( \$ 49,296 )	( 2 )	( \$ 270,455 )	( 7 )	( \$ 33,015 )	( 1 )
	每股虧損(附註二四)							
9710	( \$ 0.10 )		( \$ 0.03 )		( \$ 0.58 )		( \$ 0.28 )	

後附之附註係本合併財務報告之一部分。

( 請參閱勤業眾信聯合會計師事務所民國 109 年 8 月 7 日核閱報告 )

董事長：林中民



經理人：林洋宏




會計主管：黃河清



飛宏科 公司

民國 109 年 6 月 30 日  
( 僅經核閱 準則查核 )



單位：新台幣仟元

歸 屬 於 本 公 司 業 主 之 權 益		其 他 權 益 項 目							總 計		非 控 制 權 益		權 益 總 額		
		透 過 其 他 綜 合 損 益 按 公 允 價 值 衡 量 之 金 融 資 產 未 實 現 評 價 損 益													
代 碼		普 通 股 股 本	資 本 公 積	法 定 公 積	特 別 公 積	累 積 虧 損	國 外 營 運 機 構 財 務 報 表 換 算 之 兌 換 差 額	實 現 評 價 損 益							
A1	108 年 1 月 1 日 餘 額	\$ 3,376,884	\$ 1,044,017	\$ 1,113,185	\$ 230,859	(\$ 304,379)	(\$ 265,607)	(\$ 94,266)	\$ 5,100,693	(\$ 9,591)	\$ 5,091,102				
B1	法 定 盈 餘 公 積 彌 補 虧 損	-	-	( 304,379)	-	304,379	-	-	-	-	-				
D1	108 年 1 月 1 日 至 6 月 30 日 淨 損	-	-	-	-	( 95,141)	-	-	( 95,141)	( 12)	( 95,153)				
D3	108 年 1 月 1 日 至 6 月 30 日 稅 後 其 他 綜 合 損 益	-	-	-	-	-	53,888	8,341	62,229	( 91)	62,138				
D5	108 年 1 月 1 日 至 6 月 30 日 綜 合 損 益 總 額	-	-	-	-	( 95,141)	53,888	8,341	( 32,912)	( 103)	( 33,015)				
Z1	108 年 6 月 30 日 餘 額	<u>\$ 3,376,884</u>	<u>\$ 1,044,017</u>	<u>\$ 808,806</u>	<u>\$ 230,859</u>	<u>(\$ 95,141)</u>	<u>(\$ 211,719)</u>	<u>(\$ 85,925)</u>	<u>\$ 5,067,781</u>	<u>(\$ 9,694)</u>	<u>\$ 5,058,087</u>				
A1	109 年 1 月 1 日 餘 額	\$ 3,376,884	\$ 1,044,017	\$ 808,806	\$ 230,859	(\$ 41,146)	(\$ 416,186)	(\$ 79,561)	\$ 4,923,673	(\$ 9,372)	\$ 4,914,301				
B1	法 定 盈 餘 公 積 彌 補 虧 損	-	-	( 41,146)	-	41,146	-	-	-	-	-				
D1	109 年 1 月 1 日 至 6 月 30 日 淨 損	-	-	-	-	( 195,528)	-	-	( 195,528)	( 7)	( 195,535)				
D3	109 年 1 月 1 日 至 6 月 30 日 稅 後 其 他 綜 合 損 益	-	-	-	-	-	( 107,518)	32,460	( 75,058)	138	( 74,920)				
D5	109 年 1 月 1 日 至 6 月 30 日 綜 合 損 益 總 額	-	-	-	-	( 195,528)	( 107,518)	32,460	( 270,586)	131	( 270,455)				
Z1	109 年 6 月 30 日 餘 額	<u>\$ 3,376,884</u>	<u>\$ 1,044,017</u>	<u>\$ 767,660</u>	<u>\$ 230,859</u>	<u>(\$ 195,528)</u>	<u>(\$ 523,704)</u>	<u>(\$ 47,101)</u>	<u>\$ 4,653,087</u>	<u>(\$ 9,241)</u>	<u>\$ 4,643,846</u>				

後附之附註係本合併財務報告之一部分。  
( 請 參 閱 勤 業 眾 信 聯 合 會 計 師 事 務 所 民 國 109 年 8 月 7 日 核 閱 報 告 )

董事長：林 中 民




經理人：林 洋 宏



會計主管：黃 河 清





飛宏科技股份有限公司及子公司

合併現金流量表

民國 109 年及 108 年 1 月 1 日至 6 月 30 日

(僅經核閱，未依一般公認審計準則查核)

單位：新台幣仟元

代 碼		109年1月1日 至6月30日	108年1月1日 至6月30日
	營業活動之現金流量		
A10000	稅前淨損	(\$ 169,019)	(\$ 79,081)
A20010	收益費損項目		
A20100	折舊費用	158,490	165,550
A20200	攤銷費用	6,262	9,670
A20300	預期信用減損(利益)損失	( 511)	2,476
A20400	透過損益按公允價值衡量之金融資產淨利益	( 5,385)	-
A20900	利息費用	10,716	11,488
A21200	利息收入	( 16,516)	( 19,656)
A21300	股利收入	-	( 500)
A22300	採用權益法認列之關聯企業損益份額	4,705	7,748
A22500	處分不動產、廠房及設備損失	771	32,525
A22800	處分無形資產損失	1	368
A23100	處分投資利益	( 321)	( 3,746)
A30000	營業資產及負債之淨變動數		
A31130	應收票據	2,022	-
A31150	應收帳款	25,291	52,201
A31180	其他應收款	12,041	( 14,768)
A31200	存 貨	107,025	664,436
A31240	其他流動資產	( 73,577)	27,633
A31990	其他營業資產	-	( 197,218)
A32150	應付帳款	( 211,572)	( 980,555)
A32160	應付帳款—關係人	( 11,065)	( 16,124)
A32180	其他應付款	( 103,587)	( 117,595)
A32230	其他流動負債	116,779	( 21,462)
A32240	淨確定福利負債	( 2,279)	( 306)
A33000	營運產生之現金流出	( 149,729)	( 476,916)
A33300	支付之利息	( 14,030)	( 15,793)

(接次頁)



(承前頁)

代 碼		109年1月1日 至6月30日	108年1月1日 至6月30日
A33100	收取之利息	\$ 15,982	\$ 25,908
A33500	支付之所得稅	( 9,006)	( 28,204)
AAAA	營業活動之淨現金流出	( 156,783)	( 495,005)
	投資活動之現金流量		
B00100	取得透過損益按公允價值衡量之金融資產	( 85,783)	( 1,207,152)
B00200	處分原始認列時指定為透過損益按公允價值衡量之金融資產	42,763	1,322,781
B02400	採用權益法之被投資公司減資退回股款	2,331	-
B02700	購置不動產、廠房及設備	( 75,370)	( 204,858)
B02800	處分不動產、廠房及設備價款	13,976	117
B04500	購置無形資產	( 4,346)	( 10,585)
B03700	存出保證金增加	154	2,542
B06600	其他金融資產減少	-	201,113
B07100	預付設備款增加	( 36,679)	( 43,109)
B07600	收取之股利	2,097	6,746
BBBB	投資活動之淨現金流(出)入	( 140,857)	67,595
	籌資活動之現金流量		
C00100	舉借短期借款	150,000	-
C01600	舉借長期借款	300,635	730,000
C01700	償還長期借款	( 345,000)	( 639,237)
C03000	存入保證金增加	-	49
C03100	存入保證金減少	( 92)	-
C04020	租賃負債本金償還	( 4,150)	( 4,265)
CCCC	籌資活動之淨現金流入	101,393	86,547
DDDD	匯率變動對現金及約當現金之影響	( 34,438)	22,494
EEEE	現金及約當現金淨減少數	( 230,685)	( 318,369)
E00100	期初現金及約當現金餘額	2,150,899	2,113,226
E00200	期末現金及約當現金餘額	\$ 1,920,214	\$ 1,794,857

後附之附註係本合併財務報告之一部分。

(請參閱勤業眾信聯合會計師事務所民國109年8月7日核閱報告)

董事長：林中民



經理人：林洋宏



會計主管：黃河清



飛宏科技股份有限公司及子公司

合併財務報告附註

民國 109 年及 108 年 1 月 1 日至 6 月 30 日

(僅經核閱，未依一般公認審計準則查核)

(除另註明外，金額以新台幣仟元為單位)

一、公司沿革

飛宏科技股份有限公司(原名飛宏企業股份有限公司)，成立於 61 年 12 月 12 日，92 年 6 月經股東會決議正式更名為飛宏科技股份有限公司(以下簡稱飛宏公司或本公司)，主要業務為電源變壓器、變頻器、變流器、電源供應器及電子安定器等各項產品之製造及銷售。

飛宏公司股票於 89 年 2 月開始在櫃檯買賣中心交易，嗣後並於 90 年 9 月改在台灣證券交易所上市買賣。

本合併財務報告係以飛宏公司之功能性貨幣新台幣表達。

二、通過財務報告之日期及程序

本合併財務報告於 109 年 8 月 7 日經董事會通過。

三、新發布及修訂準則及解釋之適用

- (一) 首次適用金融監督管理委員會(以下稱「金管會」)認可並發布生效之國際財務報導準則(IFRS)、國際會計準則(IAS)、解釋(IFRIC)及解釋公告(SIC)(以下稱「IFRSs」)

IAS 1 及 IAS 8 之修正「重大性之定義」

合併公司自 109 年 1 月 1 日開始適用該修正，改以「可被合理預期將影響使用者」作為重大性之門檻，並調整合併財務報告之揭露，刪除可能使重大資訊模糊化之不重大資訊。

- (二) IASB 已發布但尚未經金管會認可並發布生效之 IFRSs

<u>新發布 / 修正 / 修訂準則及解釋</u>	<u>IASB 發布之生效日(註1)</u>
「2018-2020 週期之年度改善」	2022 年 1 月 1 日(註2)
IFRS 3 之修正「更新對觀念架構之索引」	2022 年 1 月 1 日(註3)
IFRS 4 之修正「適用 IFRS 9 之暫時豁免之展延」	發布日起生效

(接次頁)

(承前頁)

新發布 / 修正 / 修訂準則及解釋	IASB發布之生效日(註1)
IFRS 10及IAS 28之修正「投資者與其關聯企業或合資間之資產出售或投入」	未定
IFRS 17「保險合約」	2023年1月1日
IFRS 17之修正	2023年1月1日
IAS 1之修正「將負債分類為流動或非流動」	2023年1月1日
IAS 16之修正「不動產、廠房及設備：達到預定使用狀態前之價款」	2022年1月1日(註4)
IAS 37之修正「虧損性合約－履行合約之成本」	2022年1月1日(註5)

註1：除另註明外，上述新發布 / 修正 / 修訂準則或解釋係於各該日期以後開始之年度期間生效。

註2：IFRS 9之修正適用於2022年1月1日以後開始之年度報導期間所發生之金融負債之交換或條款修改；IAS 41「農業」之修正適用於2022年1月1日以後開始之年度報導期間之公允價值衡量；IFRS 1「首次採用IFRSs」之修正係追溯適用於2022年1月1日以後開始之年度報導期間。

註3：收購日在年度報導期間開始於2022年1月1日以後之企業合併適用此項修正。

註4：於2021年1月1日以後始達管理階層預期運作方式之必要地點及狀態之廠房、不動產及設備適用此項修正。

註5：於2022年1月1日尚未履行所有義務之合約適用此項修正。

截至本合併財務報告通過發布日止，合併公司仍持續評估其他準則、解釋之修正對財務狀況與財務績效之影響，相關影響待評估完成時予以揭露。

#### 表達重分類

依照109年4月8日證交所發布之會計項目及代碼，自109年第2季起，應於綜合損益表單獨表達利息收入，故於109年改變合併綜合損益表之表達。108年1月1日至6月30日比較資訊予以重分類，俾使表達一致。

#### 四、重大會計政策之彙總說明

##### (一) 遵循聲明

本合併財務報告係依照證券發行人財務報告編製準則及經金管會認可並發布生效之IAS 34「期中財務報導」編製。本合併財務報告並未包含整份年度財務報告所規定之所有IFRSs揭露資訊。

##### (二) 編製基礎

除按公允價值衡量之金融工具及按確定福利義務現值減除計畫資產公允價值認列之淨確定福利負債外，本合併財務報告係依歷史成本基礎編製。

公允價值衡量依照相關輸入值之可觀察程度及重要性分為第 1 等級至第 3 等級：

1. 第 1 等級輸入值：係指於衡量日可取得之相同資產或負債於活躍市場之報價（未經調整）。
2. 第 2 等級輸入值：係指除第 1 等級之報價外，資產或負債直接（亦即價格）或間接（亦即由價格推導而得）之可觀察輸入值。
3. 第 3 等級輸入值：係指資產或負債之不可觀察之輸入值。

##### (三) 合併基礎

本合併財務報告係包含本公司及由本公司所控制個體（子公司）之財務報告。合併綜合損益表已納入被收購或被處分子公司於當期自收購日起或至處分日止之營運損益。子公司之財務報告已予調整，以使其會計政策與合併公司之會計政策一致。於編製合併財務報告時，各個體間之交易、帳戶餘額、收益及費損已全數予以銷除。子公司之綜合損益總額係歸屬至本公司業主及非控制權益，即使非控制權益因而成為虧損餘額。

當合併公司對子公司所有權權益之變動未導致喪失控制者，係作為權益交易處理。合併公司及非控制權益之帳面金額已予調整，以反映其於子公司相對權益之變動。非控制權益之調整金額與所支付或收取對價之公允價值間之差額，係直接認列為權益且歸屬於本公司業主。

子公司明細、持股比率及營業項目，請參閱附註十二、附表八及九。

#### (四) 其他重大會計政策

除下列說明外，請參閱 108 年度合併財務報告之重大會計政策彙總說明。

##### 1. 確定福利退職後福利

期中期間之退休金成本係採用前一年度結束日依精算決定之退休金成本率，以年初至當期末為基礎計算，並針對本期之重大市場波動，及重大計畫修正、清償或其他重大一次性事項加以調整。

##### 2. 其他長期員工福利

其他長期員工福利與確定福利退休計畫之會計處理相同，惟相關再衡量數係認列於損益。

##### 3. 所得稅

所得稅費用係當期所得稅及遞延所得稅之總和。期中期間之所得稅係以年度為基礎進行評估，以預期年度總盈餘所適用之稅率，就期中稅前利益予以計算。

##### 4. 政府補助

政府補助僅於可合理確信合併公司將遵循政府補助所附加之條件，且將可收到該項補助時，始予以認列。

政府補助係於其意圖補償之相關成本於合併公司認列為費用之期間內，按有系統之基礎認列於損益。

若政府補助係用於補償已發生之費用或損失，或係以給與合併公司立即財務支援為目的且無未來相關成本，則於其可收取之期間認列於損益。

#### 五、重大會計判斷、估計及假設不確定性之主要來源

合併公司於採用會計政策時，對於不易自其他來源取得相關資訊者，管理階層必須基於歷史經驗及其他攸關之因素作出相關之判斷、估計及假設。實際結果可能與估計有所不同。

合併公司將新型冠狀病毒肺炎疫情造成之經濟影響納入重大會計估計之考量，管理階層將對估計與基本假設持續檢視。若估計之修正僅影響當期，則於修正當期認列；若會計估計之修正同時影響當期及未來期間，則於修正當期及未來期間認列。

#### 六、現金及約當現金

	109年6月30日	108年12月31日	108年6月30日
庫存現金及週轉金	\$ 2,102	\$ 2,120	\$ 2,134
銀行支票及活期存款	1,727,095	2,032,508	1,769,223
約當現金(原始到期日在 3個月以內之投資)			
銀行定期存款	191,017	116,271	23,500
	<u>\$ 1,920,214</u>	<u>\$ 2,150,899</u>	<u>\$ 1,794,857</u>

合併公司於109年6月30日暨108年12月31日及6月30日分別有設定作為國內有擔保公司債及聯貸案質押之銀行存款27,100仟元、27,100仟元及25,450仟元，已轉列「其他金融資產－非流動」項下，請參閱附註二九。

活期存款及定期存款於資產負債表日之市場利率區間如下：

	109年6月30日	108年12月31日	108年6月30日
活期存款及定期存款	0.001%~4.25%	0.001%~2.39%	0.001%~2.4243%

#### 七、透過損益按公允價值衡量之金融資產

	109年6月30日	108年12月31日	108年6月30日
強制透過損益按公允價值 衡量之金融資產			
非衍生性金融資產			
－基金受益憑證	\$ 384,940	\$ 347,841	\$ 192,053

#### 八、透過其他綜合損益按公允價值衡量之金融資產

	109年6月30日	108年12月31日	108年6月30日
<u>非流動</u>			
透過其他綜合損益按公允 價值衡量之權益工具投資			
國內未上市(櫃)投資	\$ 49,146	\$ 57,311	\$ 37,624

合併公司依中長期策略目的投資上述未上市（櫃）股票，並預期透過長期投資獲利。合併公司管理階層認為若將該等投資之短期公允價值波動列入損益，與前述長期投資規劃並不一致，因此選擇指定該等投資為透過其他綜合損益按公允價值衡量。

#### 九、應收帳款

	<u>109年6月30日</u>	<u>108年12月31日</u>	<u>108年6月30日</u>
<u>應收票據</u>			
按攤銷後成本衡量			
總帳面金額	\$ -	\$ 2,022	\$ -
減：備抵損失	<u>-</u>	<u>-</u>	<u>-</u>
	<u>-</u>	<u>2,022</u>	<u>-</u>
<u>應收帳款</u>			
按攤銷後成本衡量			
總帳面金額	2,017,281	2,042,711	2,155,827
減：備抵損失	( <u>3,148</u> )	( <u>3,847</u> )	( <u>5,878</u> )
	<u>2,014,133</u>	<u>2,038,864</u>	<u>2,149,949</u>
	<u>\$ 2,014,133</u>	<u>\$ 2,040,886</u>	<u>\$ 2,149,949</u>

#### 應收帳款

合併公司對商品銷售之平均授信期間為 60 至 90 天，應收帳款不予計息。合併公司採行之政策係僅與信譽卓著之對象進行交易，並於必要情形下取得足額之擔保以減輕因拖欠所產生財務損失之風險。合併公司持續監督信用暴險以及交易對方之信用評等，並將總交易金額分散至各信用評等合格之客戶，並透過每年由專責人員複核及核准之交易對方信用額度限額控制信用暴險。

合併公司按存續期間預期信用損失認列應收帳款之備抵損失，存續期間預期信用損失係使用準備矩陣計算，其考量客戶過去違約紀錄與現時財務狀況、產業經濟情勢，並同時考量 GDP 預測及產業展望。因合併公司之信用損失歷史經驗顯示，不同客戶群之損失型態並無顯著差異，因此準備矩陣未進一步區分客戶群，僅以應收帳款逾期天數訂定預期信用損失率。

若有證據顯示交易對方面臨嚴重財務困難且合併公司無法合理預期可回收金額，合併公司直接沖銷相關應收帳款，惟仍會持續追索活動，因追索回收之金額則認列於損益。

合併公司依準備矩陣衡量應收帳款之備抵損失如下：

109年6月30日

	未逾期	逾期1~60天	逾期61~90天	逾期91~120天	逾期超過120天	合計
預期信用損失率	0.02~0.74%	0.29~2.63%	3.03~15.42%	12.37%	17.44~100%	
總帳面金額	\$ 1,882,328	\$ 128,066	\$ 2,557	\$ 41	\$ 4,289	\$ 2,017,281
備抵損失(存續期間 預期信用損失)	( 603)	( 912)	( 225)	( 4)	( 1,404)	( 3,148)
攤銷後成本	\$ 1,881,725	\$ 127,154	\$ 2,332	\$ 37	\$ 2,885	\$ 2,014,133

108年12月31日

	未逾期	逾期1~60天	逾期61~90天	逾期91~120天	逾期超過120天	合計
預期信用損失率	0.03~0.87%	0.33~2.87%	6.08%	-	100%	
總帳面金額	\$ 1,866,884	\$ 173,115	\$ 1,130	\$ -	\$ 1,582	\$ 2,042,711
備抵損失(存續期間 預期信用損失)	( 651)	( 1,547)	( 67)	-	( 1,582)	( 3,847)
攤銷後成本	\$ 1,866,233	\$ 171,568	\$ 1,063	\$ -	\$ -	\$ 2,038,864

108年6月30日

	未逾期	逾期1~60天	逾期61~90天	逾期91~120天	逾期超過120天	合計
預期信用損失率	0.03~0.87%	0.26~10.84%	6.00~9.14%	12.82%	12.18~100%	
總帳面金額	\$ 2,013,203	\$ 128,723	\$ 825	\$ 3,041	\$ 10,035	\$ 2,155,827
備抵損失(存續期間 預期信用損失)	( 706)	( 870)	( 50)	( 390)	( 3,862)	( 5,878)
攤銷後成本	\$ 2,012,497	\$ 127,853	\$ 775	\$ 2,651	\$ 6,173	\$ 2,149,949

以上係以逾期天數為基準進行之帳齡分析。

應收帳款備抵損失之變動資訊如下：

	109年1月1日 至6月30日	108年1月1日 至6月30日
期初餘額	\$ 3,847	\$ 5,096
加：本期提列減損(利益)損失	( 511)	2,476
減：本期實際沖銷	( 139)	( 1,740)
外幣換算差額	( 49)	46
期末餘額	\$ 3,148	\$ 5,878

十、存 貨

	109年6月30日	108年12月31日	108年6月30日
原物料	\$ 438,980	\$ 477,970	\$ 502,493
在製品	155,939	155,287	165,250
製成品	252,416	439,073	393,732
商 品	399,570	281,600	383,271
	\$ 1,246,905	\$ 1,353,930	\$ 1,444,746



109年6月30日暨108年12月31日及6月30日之備抵存貨跌價損失分別為289,598仟元、293,738仟元及318,123仟元。

109年及108年4月1日至6月30日與109年及108年1月1日至6月30日與存貨相關之銷貨成本分別為2,139,082仟元、2,344,069仟元、3,554,281仟元及4,749,397仟元；各期間之銷貨成本分別包括存貨跌價損失(迴轉利益)31,467仟元、(13,707)仟元、35,930仟元及(24,493)仟元，上期存貨跌價回升利益係因淨變現價值提升所致。

#### 十一、待出售非流動資產

	<u>109年6月30日</u>	<u>108年12月31日</u>	<u>108年6月30日</u>
東莞達宏電子有限公司 土地使用權、建築物、 機器設備等	<u>\$ 235,543</u>	<u>\$ -</u>	<u>\$ -</u>

合併公司於109年2月27日經董事會決議處分子公司東莞達宏電子有限公司(以下簡稱PHP)之土地使用權、建築物、機器設備等，故將該等資產依109年2月28日之帳面金額重分類為待出售非流動資產，並於合併資產負債表中單獨表達。

PHP待出售非流動資產明細如下：

	<u>109年6月30日</u>
土地使用權	\$ 4,042
建築物	258,005
機器設備	1,244
其他設備	19,262
減：累計折舊	( 39,850)
	<u>242,703</u>
淨兌換差額	( 7,160)
	<u>\$ 235,543</u>

出售價款預期將超過相關淨資產之帳面金額，故將該等單位分類為待出售非流動資產時，並無應認列之減損損失。

截至109年6月30日已預收出售價款135,560仟元，帳列「其他流動負債」項下，請參閱附註十九。

## 十二、子 公 司

投資公司名稱	子 公 司 名 稱	業 務 性 質	所 持 股 權 百 分 比			說 明
			109年 6月30日	108年 12月31日	108年 6月30日	
飛宏公司	Phihong International Corp. (以下簡稱 PHI 公司)	轉投資其他事業	100.00	100.00	100.00	
飛宏公司	Phitek International Co., Ltd. (以下簡稱 PHK 公司)	轉投資其他事業	100.00	100.00	100.00	
飛宏公司	Ascent Alliance Ltd. (以下簡稱 PHQ 公司)	轉投資其他事業	100.00	100.00	100.00	
飛宏公司	Phihong USA Corp.(以下簡稱 PHA 公司)	銷售電源供應器產品	100.00	100.00	100.00	
飛宏公司	Phihong Technology Japan Co., Ltd. (以下簡稱 PHJ 公司)	銷售電源組件	100.00	100.00	100.00	註 1
飛宏公司	廣銖投資股份有限公司 (以下簡稱廣銖公司)	一般投資業務	100.00	100.00	100.00	
飛宏公司	Phihong Vietnam Co., Ltd. (以下簡稱 PHV 公司)	製造及銷售電源供應器	100.00	100.00	100.00	註 2
PHI 公司	飛宏(東莞)電子有限公司	製造及銷售電源供應器	100.00	100.00	100.00	
PHI 公司	飛宏電子(蘇州)有限公司	製造及銷售電源供應器	100.00	100.00	100.00	
PHI 公司	N-Lighten Technologies, Inc. (以下簡稱 N-Lighten 公司)	一般投資業務	58.45	58.45	58.45	
PHI 公司	洋宏貿易(上海)有限公司	銷售照明及電源供應器	100.00	100.00	100.00	
PHK 公司	東莞達宏電子有限公司	製造及銷售電源供應器	100.00	100.00	100.00	
PHQ 公司	東莞雙盈電子有限公司	製造及銷售電子材料	100.00	100.00	100.00	
PHQ 公司	金昇宏(江西)電子有限公司	製造及銷售電子材料	100.00	100.00	100.00	
廣銖公司	N-Lighten 公司	一般投資業務	19.78	19.78	19.78	

註 1：為配合調整集團營運需求，飛宏公司於 108 年 12 月經董事會決議通過，於 109 年 1 月完成減資日本子公司 PHJ 公司 54,302 仟元(日圓 200,000 仟元)，PHJ 公司減資後股本為 41,153 仟元(日圓 150,000 仟元)。

註 2：飛宏公司於 108 年設立越南子公司 PHV 公司，註冊資本為美金 20,000 仟元，持股比例為 100%。為配合集團資金需求，擬按投資進度分次辦理注資。截至 109 年 6 月 30 日止，飛宏公司已注資 459,743 仟元(美金 15,000 仟元)。

主要營業場所及公司註冊之國家資訊，請參閱附表八及九。

### 十三、採用權益法之投資

#### 投資關聯企業

	109年6月30日	108年12月31日	108年6月30日
個別不重大之關聯企業	<u>\$ 173,130</u>	<u>\$ 141,638</u>	<u>\$ 144,555</u>

#### 個別不重大之關聯企業彙總資訊

	109年4月1日 至6月30日	108年4月1日 至6月30日	109年1月1日 至6月30日	108年1月1日 至6月30日
合併公司享有之份額				
本期淨損	(\$ 3,092)	(\$ 3,971)	(\$ 4,705)	(\$ 7,748)
其他綜合損益	<u>47,178</u>	<u>(4,685)</u>	<u>40,625</u>	<u>8,037</u>
綜合損益總額	<u>\$ 44,086</u>	<u>(\$ 8,656)</u>	<u>\$ 35,920</u>	<u>\$ 289</u>

上述關聯企業之業務性質、主要營業場所及公司註冊之國家資訊，請參閱附表八「被投資公司資訊、所在地區...等相關資訊」。

109年及108年1月1日至6月30日採用權益法之投資及合併公司對其所享有之損益及其他綜合損益份額，係依據各關聯企業同期間未經會計師核閱之財務報表認列。

### 十四、不動產、廠房及設備

	自有土地	建築物	機器設備	其他設備	未完工程	合計
成 本						
109年1月1日餘額	\$ 248,931	\$ 2,704,125	\$ 2,411,321	\$ 709,254	\$ 10,909	\$ 6,084,540
增 添	-	2,877	52,053	12,684	4,923	72,537
處 分	-	( 662)	( 89,166)	( 17,357)	-	( 107,185)
淨兌換差額	( 609)	( 47,039)	( 47,817)	( 7,578)	( 354)	( 103,397)
重分類	-	( 258,005)	10,106	( 6,724)	( 373)	( 254,996)
109年6月30日餘額	<u>\$ 248,322</u>	<u>\$ 2,401,296</u>	<u>\$ 2,336,497</u>	<u>\$ 690,279</u>	<u>\$ 15,105</u>	<u>\$ 5,691,499</u>
累計折舊						
109年1月1日餘額	\$ -	\$ 789,989	\$ 1,886,186	\$ 554,948	\$ -	\$ 3,231,123
處 分	-	( 662)	( 75,688)	( 16,088)	-	( 92,438)
折舊費用	-	41,173	79,025	30,635	-	150,833
淨兌換差額	-	( 15,008)	( 34,892)	( 6,248)	-	( 56,148)
重分類	-	( 26,239)	( 1,214)	( 12,396)	-	( 39,849)
109年6月30日餘額	<u>\$ -</u>	<u>\$ 789,253</u>	<u>\$ 1,853,417</u>	<u>\$ 550,851</u>	<u>\$ -</u>	<u>\$ 3,193,521</u>
108年12月31日及						
109年1月1日淨額	<u>\$ 248,931</u>	<u>\$ 1,914,136</u>	<u>\$ 525,135</u>	<u>\$ 154,306</u>	<u>\$ 10,909</u>	<u>\$ 2,853,417</u>
109年6月30日淨額	<u>\$ 248,322</u>	<u>\$ 1,612,043</u>	<u>\$ 483,080</u>	<u>\$ 139,428</u>	<u>\$ 15,105</u>	<u>\$ 2,497,978</u>

(接次頁)

(承前頁)

	自有土地	建築物	機器設備	其他設備	未完工程	合計
<b>成本</b>						
108年1月1日餘額	\$ 250,320	\$2,600,633	\$2,460,635	\$ 670,419	\$ 31,053	\$6,013,060
增添	-	7,601	69,921	19,818	117,471	214,811
處分	-	( 831)	( 100,619)	( 15,562)	-	( 117,012)
淨兌換差額	1,106	22,746	22,655	3,030	4,945	54,482
重分類	-	129	43,898	31,667	( 31,913)	43,781
108年6月30日餘額	<u>\$ 251,426</u>	<u>\$2,630,278</u>	<u>\$2,496,490</u>	<u>\$ 709,372</u>	<u>\$ 121,556</u>	<u>\$6,209,122</u>
<b>累計折舊</b>						
108年1月1日餘額	\$ -	\$ 725,734	\$1,921,378	\$ 525,569	\$ -	\$3,172,681
處分	-	( 498)	( 68,771)	( 15,101)	-	( 84,370)
折舊費用	-	43,052	82,527	34,092	-	159,671
淨兌換差額	-	5,645	16,830	2,633	-	25,108
重分類	-	-	( 123)	123	-	-
108年6月30日餘額	<u>\$ -</u>	<u>\$ 773,933</u>	<u>\$1,951,841</u>	<u>\$ 547,316</u>	<u>\$ -</u>	<u>\$3,273,090</u>
108年6月30日淨額	<u>\$ 251,426</u>	<u>\$1,856,345</u>	<u>\$ 544,649</u>	<u>\$ 162,056</u>	<u>\$ 121,556</u>	<u>\$2,936,032</u>

折舊費用係以直線基礎按下列耐用年數計提折舊：

建築物	
廠房主建物	50年
工程系統	10年
機器設備	3至10年
其他設備	3至5年

合併公司設定質押作為長期借款擔保品之土地、房屋及建築金額，請參閱附註二九。

## 十五、租賃協議

### (一) 使用權資產

	109年6月30日	108年12月31日	108年6月30日
使用權資產帳面金額			
土地(含土地使用權)	\$ 273,471	\$ 282,721	\$ 102,757
建築物	12,964	15,217	17,544
辦公設備	589	688	1,161
運輸設備	2,041	2,761	3,675
雜項設備	2,299	1,327	1,524
	<u>\$ 291,364</u>	<u>\$ 302,714</u>	<u>\$ 126,661</u>
		109年1月1日	108年1月1日
		至6月30日	至6月30日
使用權資產之增添		<u>\$ 5,870</u>	<u>\$ 17,230</u>

	109年1月1日 至6月30日	108年1月1日 至6月30日
使用權資產之折舊費用		
土地（含土地使用權）	\$ 4,596	\$ 2,339
建築物	1,891	1,581
辦公設備	256	340
運輸設備	691	1,492
雜項設備	223	127
	<u>\$ 7,657</u>	<u>\$ 5,879</u>

除以上所列增添及認列折舊費用外，合併公司之使用權資產於109年及108年1月1日至6月30日並未發生重大轉租及減損情形。

合併公司設定質押作為長期借款擔保品之使用權資產－土地使用權，請參閱附註二九。

## (二) 租賃負債

	109年6月30日	108年12月31日	108年6月30日
租賃負債帳面金額			
流動	\$ 7,694	\$ 5,665	\$ 6,861
非流動	\$ 14,732	\$ 14,888	\$ 18,271

租賃負債之折現率區間如下：

	109年6月30日	108年12月31日	108年6月30日
土地	1.20%	1.20%	1.20%
建築物	1.03%~5.22%	1.03%~5.22%	1.03%~5.22%
辦公設備	4.88%	4.88%	4.88%
運輸設備	1.16%~5.22%	1.16%~5.22%	1.16%~5.22%
雜項設備	1.03%	1.03%	1.03%

## (三) 重要承租活動及條款

合併公司承租若干辦公及運輸設備以供營運及產品研發製造使用，租賃期間為2~9年。於租賃期間屆滿時，該等租賃協議並無續租或承購權之條款。

合併公司亦承租若干土地及建築物做為廠房、辦公室使用，租賃期間為2~50年。於租賃期間終止時，合併公司對所租賃之土地及建築物並無優惠承購權，並約定未經出租人同意，合併公司不得將租賃標的之全部或一部轉租或轉讓。

(四) 其他租賃資訊

	109年4月1日 至6月30日	108年4月1日 至6月30日	109年1月1日 至6月30日	108年1月1日 至6月30日
短期租賃費用	<u>\$ 3,913</u>	<u>\$ 2,990</u>	<u>\$ 8,702</u>	<u>\$ 5,624</u>
不計入租賃負債衡量中 之變動租賃給付費用	<u>\$ 299</u>	<u>\$ 1,173</u>	<u>\$ 595</u>	<u>\$ 2,314</u>
租賃之現金(流出)總 額			<u>(\$ 13,447)</u>	<u>(\$ 12,203)</u>

合併公司選擇對符合短期租賃之辦公設備租賃適用認列之豁免，不對該等租賃認列相關使用權資產及租賃負債。

109年及108年1月1日至6月30日短期租賃費用亦包含其他租賃期間於109年及108年12月31日以前結束且選擇適用認列豁免之租賃。

十六、其他無形資產

	<u>電 腦 軟 體</u>
<u>成 本</u>	
109年1月1日餘額	\$ 118,748
增 添	4,346
除 列	( 898)
外幣兌換差額之影響	( 1,014)
109年6月30日餘額	<u>\$ 121,182</u>
<u>累計攤銷</u>	
109年1月1日餘額	\$ 85,532
攤銷費用	6,262
除 列	( 897)
外幣兌換差額之影響	( 610)
109年6月30日餘額	<u>\$ 90,287</u>
108年12月31日及 109年1月1日淨額	<u>\$ 33,216</u>
109年6月30日淨額	<u>\$ 30,895</u>

(接次頁)

(承前頁)

	<u>電 腦 軟 體</u>
<u>成 本</u>	
108年1月1日餘額	\$ 127,741
增 添	10,585
重 分 類	3,615
除 列	( 16,868)
外幣兌換差額之影響	<u>361</u>
108年6月30日餘額	<u>\$ 125,434</u>
<u>累計攤銷</u>	
108年1月1日餘額	\$ 95,596
攤銷費用	9,670
除 列	( 16,500)
外幣兌換差額之影響	<u>230</u>
108年6月30日餘額	<u>\$ 88,996</u>
108年6月30日淨額	<u>\$ 36,438</u>

上述無形資產係以直線基礎按2至5年之耐用年數計提攤銷費用。

#### 十七、借 款

##### 短期借款

	<u>109年6月30日</u>	<u>108年12月31日</u>	<u>108年6月30日</u>
<u>擔保借款</u>			
飛宏公司	<u>\$ 150,000</u>	<u>\$ -</u>	<u>\$ -</u>

##### 長期借款

	<u>109年6月30日</u>	<u>108年12月31日</u>	<u>108年6月30日</u>
<u>擔保借款</u>			
飛宏公司	\$ 225,000	\$ 300,000	\$ 280,000
減：折 價	( <u>3,316</u> )	( <u>4,261</u> )	<u>-</u>
	<u>221,684</u>	<u>295,739</u>	<u>280,000</u>
<u>無擔保借款</u>			
PHA公司(附註二五)	<u>30,635</u>	<u>-</u>	<u>-</u>
	<u>\$ 252,319</u>	<u>\$ 295,739</u>	<u>\$ 280,000</u>

(一) 飛宏公司於109年6月30日之短期銀行借款期間為109年6月30日至109年9月4日，截至109年6月30日止，有效年利率為1.04%，按月支付利息。

- (二) PHA 公司於 109 年 4 月取得美國政府薪資保障計畫紓困貸款，借款期間為 109 年 4 月 24 日至 111 年 4 月 24 日，截至 109 年 6 月 30 日止，有效年利率為 1%。
- (三) 飛宏公司於 109 年 6 月 30 日暨 108 年 12 月 31 日及 6 月 30 日之長期銀行借款期間分別為 108 年 8 月 22 日至 111 年 7 月 30 日、108 年 8 月 22 日至 111 年 7 月 30 日及 108 年 3 月 11 日至 110 年 6 月 21 日，截至 109 年 6 月 30 日暨 108 年 12 月 31 日及 6 月 30 日止，有效年利率分別為 1.9885%、2.1862% 及 1.20%，按月支付利息。
- (四) 飛宏公司於 108 年 4 月 30 日簽訂臺灣新光商業銀行統籌主辦並由元大商業銀行及華南商業銀行共同主辦之聯合授信合約，共同由 7 家銀行參貸，合約期限 3 年，授信總額度為新台幣 10 億元整，其中包括甲項額度新台幣 4.5 億元及乙項額度新台幣 5.5 億元，供母公司支應越南子公司之設廠投資計畫及充實集團營運週轉金。依臺灣新光商業銀行聯貸案之借款合同，飛宏公司應於借款期間內維持下列各項財務比率（依經會計師簽證之年度及半年度合併財務報告，每半年審閱一次）：
1. 流動比率（流動資產／流動負債）不得低於百分之百。
  2. 負債淨值比率（負債總額／有形淨值）不得高於百分之一百五十。
  3. 利息保障倍數【（稅前淨利＋折舊＋攤銷＋利息費用）／利息費用】應維持於兩倍（含）以上。
  4. 有形淨值（淨值扣除無形資產）不得低於新台幣 45 億元。
- 上述借款之擔保品及連帶保證情形，請參閱附註二八及二九。



十八、應付公司債

	109年6月30日	108年12月31日	108年6月30日
國內有擔保公司債	\$ 999,642	\$ 999,405	\$ 999,165
減：列為一年內到期部分	( 999,642)	-	-
	<u>\$ -</u>	<u>\$ 999,405</u>	<u>\$ 999,165</u>

國內有擔保公司債

飛宏公司於 105 年 4 月 1 日發行 100 單位，每單位面額新台幣 10,000 仟元，5 年期票面利率為 0.95% 之新台幣計價有擔保普通公司債，本金金額共計 1,000,000 仟元。

上述擔保國內有擔保公司債之擔保品及連帶保證情形，請參閱附註二八及二九。

十九、其他負債

	109年6月30日	108年12月31日	108年6月30日
<u>流 動</u>			
其他應付款			
應付薪資及獎金	\$ 148,978	\$ 176,551	\$ 152,080
應付休假給付	43,141	42,874	39,214
應付設備款	7,163	9,996	18,362
其 他	<u>396,062</u>	<u>477,278</u>	<u>498,472</u>
	<u>\$ 595,344</u>	<u>\$ 706,699</u>	<u>\$ 708,128</u>
其他負債			
暫收款	\$ 42,023	\$ 39,960	\$ 2,245
預收出售廠房土地款 (附註十一)	135,560	-	-
其 他	<u>50,058</u>	<u>70,902</u>	<u>107,181</u>
	<u>\$ 227,641</u>	<u>\$ 110,862</u>	<u>\$ 109,426</u>

二十、退職後福利計畫

109 年及 108 年 4 月 1 日至 6 月 30 日與 109 年及 108 年 1 月 1 日至 6 月 30 日認列之確定福利計畫相關退休金費用係以 108 年及 107 年 12 月 31 日精算決定之退休金成本率計算，金額分別為 267 仟元、344 仟元、533 仟元及 689 仟元。

## 二一、權益

### (一) 股本

#### 普通股

	109年6月30日	108年12月31日	108年6月30日
額定股數(仟股)	<u>600,000</u>	<u>600,000</u>	<u>600,000</u>
額定股本	<u>\$ 6,000,000</u>	<u>\$ 6,000,000</u>	<u>\$ 6,000,000</u>
已發行且已收足股款之 股數(仟股)	<u>337,688</u>	<u>337,688</u>	<u>337,688</u>
已發行股本	<u>\$ 3,376,884</u>	<u>\$ 3,376,884</u>	<u>\$ 3,376,884</u>

已發行之普通股每股面額為 10 元，每股享有一表決權及收取股利之權利。

### (二) 資本公積

	109年6月30日	108年12月31日	108年6月30日
<u>得用以彌補虧損、發放 現金或撥充股本</u>			
股票發行溢價	\$ 244,117	\$ 244,117	\$ 244,117
公司債轉換溢價	667,058	667,058	667,058
庫藏股票交易	48,234	48,234	48,234
轉換公司債應付利息 補償金	13,243	13,243	13,243
<u>僅得用以彌補虧損</u>			
庫藏股票交易	<u>71,365</u>	<u>71,365</u>	<u>71,365</u>
	<u>\$ 1,044,017</u>	<u>\$ 1,044,017</u>	<u>\$ 1,044,017</u>

資本公積中屬超過票面金額發行股票之溢額（包括以超過面額發行普通股、公司債轉換溢價及庫藏股票交易等）及受領贈與之部分得用以彌補虧損，亦得於公司無虧損時，用以發放現金股利或撥充股本，惟撥充股本時每年以實收股本之一定比率為限。

### (三) 保留盈餘及股利政策

依本公司章程之盈餘分派政策規定，年度決算如有盈餘，依法繳納稅捐，彌補累積虧損後，再提 10% 為法定盈餘公積，其餘再依法令規定提列或迴轉特別盈餘公積；如尚有餘額，併同累積未分配盈餘，由董事會擬具盈餘分配議案，提請股東會決議分派股東股息

紅利。本公司章程規定之員工及董事酬勞分派政策，請參閱附註二二之(六)員工酬勞及董事酬勞。

法定盈餘公積應提撥至其餘額達公司實收股本總額時為止。法定盈餘公積得用以彌補虧損。公司無虧損時，法定盈餘公積超過實收股本總額 25% 之部分除得撥充股本外，尚得以現金分配。

本公司依金管證發字第 1010012865 號函、金管證發字第 1010047490 號函、金管證發字第 1030006415 號及「採用國際財務報導準則 (IFRSs) 後，提列特別盈餘公積之適用疑義問答」等規定提列及迴轉特別盈餘公積。

#### (四) 特別盈餘公積

飛宏公司於首次採用 IFRSs 時，帳列未實現重估增值及累積換算調整數轉入保留盈餘之金額分別為 10,968 仟元及 250,296 仟元，因首次採用 IFRSs 產生之保留盈餘增加數不足提列，故僅就因轉換採用 IFRSs 產生之保留盈餘增加數 230,859 仟元予以提列特別盈餘公積。

#### (五) 其他權益項目

##### 1. 國外營運機構財務報表換算之兌換差額

	109年1月1日 至6月30日	108年1月1日 至6月30日
期初餘額	(\$ 416,186)	(\$ 265,607)
換算國外營運機構淨資產 所產生之兌換差額	( 107,518)	53,888
期末餘額	(\$ 523,704)	(\$ 211,719)

##### 2. 透過其他綜合損益按公允價值衡量之金融資產未實現評價損益

	109年1月1日 至6月30日	108年1月1日 至6月30日
期初餘額	(\$ 79,561)	(\$ 94,266)
當期產生		
透過其他綜合損益按 公允價值衡量之權 益工具未實現損益	( 8,165)	304
採用權益法之關聯企 業之份額	40,625	8,037
期末餘額	(\$ 47,101)	(\$ 85,925)

## (六) 非控制權益

	109年1月1日 至6月30日	108年1月1日 至6月30日
期初餘額	(\$ 9,372)	(\$ 9,591)
歸屬於非控制權益之份額		
本期淨損	( 7)	( 12)
國外營運機構財務報表 換算之兌換差額	<u>138</u>	<u>( 91)</u>
期末餘額	<u>(\$ 9,241)</u>	<u>(\$ 9,694)</u>

## 二二、繼續營業單位淨利

### (一) 利息收入

	109年4月1日 至6月30日	108年4月1日 至6月30日	109年1月1日 至6月30日	108年1月1日 至6月30日
銀行存款	\$ 7,541	\$ 8,990	\$ 15,438	\$ 16,007
其他	<u>114</u>	<u>1,229</u>	<u>1,078</u>	<u>3,649</u>
	<u>\$ 7,655</u>	<u>\$ 10,219</u>	<u>\$ 16,516</u>	<u>\$ 19,656</u>

### (二) 其他收入

	109年4月1日 至6月30日	108年4月1日 至6月30日	109年1月1日 至6月30日	108年1月1日 至6月30日
股利收入	\$ -	\$ -	\$ -	\$ 500
政府補助收入(附註二 五)	31,716	-	31,716	-
其他	<u>36,255</u>	<u>39,934</u>	<u>57,743</u>	<u>58,830</u>
	<u>\$ 67,971</u>	<u>\$ 39,934</u>	<u>\$ 89,459</u>	<u>\$ 59,330</u>

### (三) 其他利益及(損失)

	109年4月1日 至6月30日	108年4月1日 至6月30日	109年1月1日 至6月30日	108年1月1日 至6月30日
淨外幣兌換(損失)利 益	(\$ 18,021)	\$ 9,604	(\$ 10,340)	\$ 17,449
處分不動產、廠房及設 備利益(損失)	22	( 20,046)	( 771)	( 32,525)
處分無形資產損失	( 1)	( 340)	( 1)	( 368)
金融資產及金融負債損 益				
強制透過損益按公 允價值衡量之金 融資產	2,421	-	5,385	-
處分投資利益	321	663	321	3,746
其他	<u>( 724)</u>	<u>( 3,007)</u>	<u>( 2,703)</u>	<u>( 4,725)</u>
	<u>(\$ 15,982)</u>	<u>(\$ 13,126)</u>	<u>(\$ 8,109)</u>	<u>(\$ 16,423)</u>

#### (四) 折舊及攤銷

	109年4月1日 至6月30日	108年4月1日 至6月30日	109年1月1日 至6月30日	108年1月1日 至6月30日
不動產、廠房及設備	\$ 71,937	\$ 81,106	\$ 150,833	\$ 159,671
使用權資產	3,848	2,834	7,657	5,879
電腦軟體	3,177	3,521	6,262	9,670
	<u>\$ 78,962</u>	<u>\$ 87,461</u>	<u>\$ 164,752</u>	<u>\$ 175,220</u>
折舊費用依功能別彙總				
營業成本	\$ 36,369	\$ 39,908	\$ 76,418	\$ 79,647
營業費用	39,416	44,032	82,072	85,903
	<u>\$ 75,785</u>	<u>\$ 83,940</u>	<u>\$ 158,490</u>	<u>\$ 165,550</u>
攤銷費用依功能別彙總				
營業成本	\$ 819	\$ 778	\$ 1,552	\$ 1,443
營業費用	2,358	2,743	4,710	8,227
	<u>\$ 3,177</u>	<u>\$ 3,521</u>	<u>\$ 6,262</u>	<u>\$ 9,670</u>

#### (五) 財務成本

	109年4月1日 至6月30日	108年4月1日 至6月30日	109年1月1日 至6月30日	108年1月1日 至6月30日
銀行借款利息	\$ 2,699	\$ 2,709	\$ 5,289	\$ 6,288
應付公司債利息	2,494	2,494	4,988	4,986
租賃負債之利息	214	133	439	214
	<u>\$ 5,407</u>	<u>\$ 5,336</u>	<u>\$ 10,716</u>	<u>\$ 11,488</u>

#### (六) 員工福利費用

	109年4月1日 至6月30日	108年4月1日 至6月30日	109年1月1日 至6月30日	108年1月1日 至6月30日
短期員工福利	\$ 510,566	\$ 515,551	\$ 921,836	\$ 1,028,953
退職後福利				
確定提撥計畫	5,427	5,418	10,855	10,700
確定福利計畫(附註二十)	267	344	533	689
員工福利費用合計	<u>\$ 516,260</u>	<u>\$ 521,313</u>	<u>\$ 933,224</u>	<u>\$ 1,040,342</u>
依功能別彙總				
營業成本	\$ 309,651	\$ 307,509	\$ 515,229	\$ 605,685
營業費用	206,609	213,804	417,995	434,657
	<u>\$ 516,260</u>	<u>\$ 521,313</u>	<u>\$ 933,224</u>	<u>\$ 1,040,342</u>

### (七) 員工酬勞及董事酬勞

飛宏公司係以當年度扣除分派員工及董事酬勞前之稅前利益分別以不低於10%及不高於2%提撥員工酬勞及董事酬勞。109年及108年1月1日至6月30日因營運虧損，故未予提列員工酬勞及董事酬勞。

年度合併財務報告通過發布日後若金額仍有變動，則依會計估計變動處理，於次一年度調整入帳。

有關本公司108及107年董事會決議之員工酬勞及董事酬勞資訊，請至台灣證券交易所「公開資訊觀測站」查詢。

### (八) 外幣兌換損益

	109年4月1日 至6月30日	108年4月1日 至6月30日	109年1月1日 至6月30日	108年1月1日 至6月30日
外幣兌換利益總額	\$ -	\$ 11,035	\$ 12,982	\$ 27,754
外幣兌換損失總額	( 18,021)	( 1,431)	( 23,322)	( 10,305)
淨損益	( \$ 18,021)	\$ 9,604	( \$ 10,340)	\$ 17,449

## 二三、繼續營業單位所得稅

### (一) 認列於損益之所得稅

所得稅費用之主要組成項目如下：

	109年4月1日 至6月30日	108年4月1日 至6月30日	109年1月1日 至6月30日	108年1月1日 至6月30日
當期所得稅				
本期產生者	\$ 12,801	( \$ 8,503)	\$ 24,862	\$ 18,024
以前年度產生	383	-	383	-
	13,184	( 8,503)	25,245	18,024
遞延所得稅				
當期產生者	( 939)	( 3,882)	1,271	( 1,952)
認列於損益之所得稅 (利益)費用	\$ 12,245	( \$ 12,385)	\$ 26,516	\$ 16,072

### (二) 所得稅核定情形

飛宏公司營利事業所得稅結算申報，截至106年度以前之申報案件業經稅捐稽徵機關核定。

#### 二四、每股虧損

	109年4月1日 至6月30日	108年4月1日 至6月30日	109年1月1日 至6月30日	108年1月1日 至6月30日
基本每股虧損	<u>(\$ 0.10)</u>	<u>(\$ 0.03)</u>	<u>(\$ 0.58)</u>	<u>(\$ 0.28)</u>

#### 本期淨損

	109年4月1日 至6月30日	108年4月1日 至6月30日	109年1月1日 至6月30日	108年1月1日 至6月30日
用以計算基本每股虧損之 淨損	<u>(\$ 34,079)</u>	<u>(\$ 11,345)</u>	<u>(\$ 195,528)</u>	<u>(\$ 95,141)</u>

#### 股 數

	109年4月1日 至6月30日	108年4月1日 至6月30日	109年1月1日 至6月30日	108年1月1日 至6月30日
用以計算基本每股虧損之 普通股加權平均股數	<u>337,688</u>	<u>337,688</u>	<u>337,688</u>	<u>337,688</u>

單位：仟股

#### 二五、政府補助

飛宏公司於 109 年 6 月經經濟部工業局審核通過薪資及營業資金補貼案，預計可取得補貼款 31,716 仟元，帳列「其他收入」項下。截至 109 年 6 月 30 日已收到 22,932 仟元，剩餘 8,784 仟元帳列「其他應收款」項下。請參閱附註二二及三二。

PHA 公司於 109 年 4 月取得美國政府薪資保障計畫紓困貸款，依紓困計畫條款規定，若於 109 年 10 月 9 日前將此貸款用於支付員工薪資及其他經核准費用，經美國政府核定後即無須償還。因美國政府尚未核准豁免 PHA 公司之償還義務，故帳列「長期借款」項下。請參閱附註十七及三二。

#### 二六、資本風險管理

合併公司進行資本管理以確保集團內各企業能夠於繼續經營之前提下，藉由將債務及權益餘額最適化，以使股東報酬極大化。合併公司之整體策略並無變化。

合併公司資本結構係由合併公司之淨債務（即借款減除現金及約當現金）及歸屬於本公司業主之權益（即股本、資本公積、保留盈餘及其他權益項目）組成。

合併公司不須遵守其他外部資本規定。

## 二七、金融工具

### (一) 公允價值資訊－以重複性基礎按公允價值衡量之金融工具

#### 公允價值層級

109年6月30日

	<u>第 1 等級</u>	<u>第 2 等級</u>	<u>第 3 等級</u>	<u>合 計</u>
<u>透過損益按公允價值衡量之</u> <u>金融資產</u>				
基金受益憑證	<u>\$ 384,940</u>	<u>\$ -</u>	<u>\$ -</u>	<u>\$ 384,940</u>
<u>透過其他綜合損益按公允價值</u> <u>衡量之金融資產</u>				
權益工具投資				
－國內未上市(櫃)投資	<u>\$ -</u>	<u>\$ -</u>	<u>\$ 49,146</u>	<u>\$ 49,146</u>

108年12月31日

	<u>第 1 等級</u>	<u>第 2 等級</u>	<u>第 3 等級</u>	<u>合 計</u>
<u>透過損益按公允價值衡量之</u> <u>金融資產</u>				
基金受益憑證	<u>\$ 347,841</u>	<u>\$ -</u>	<u>\$ -</u>	<u>\$ 347,841</u>
<u>透過其他綜合損益按公允價值</u> <u>衡量之金融資產</u>				
權益工具投資				
－國內未上市(櫃)投資	<u>\$ -</u>	<u>\$ -</u>	<u>\$ 57,311</u>	<u>\$ 57,311</u>

108年6月30日

	<u>第 1 等級</u>	<u>第 2 等級</u>	<u>第 3 等級</u>	<u>合 計</u>
<u>透過損益按公允價值衡量之</u> <u>金融資產</u>				
基金受益憑證	<u>\$ 192,053</u>	<u>\$ -</u>	<u>\$ -</u>	<u>\$ 192,053</u>
<u>透過其他綜合損益按公允價值</u> <u>衡量之金融資產</u>				
權益工具投資				
－國內未上市(櫃)投資	<u>\$ -</u>	<u>\$ -</u>	<u>\$ 37,624</u>	<u>\$ 37,624</u>

109年及108年1月1日至6月30日無第1等級與第2等級公允價值衡量間移轉之情形。



## (二) 金融工具之種類

	109年6月30日	108年12月31日	108年6月30日
<u>金融資產</u>			
透過損益按公允價值 衡量			
強制透過損益按 公允價值衡量	\$ 384,940	\$ 347,841	\$ 192,053
按攤銷後成本衡量之 金融資產(註1)	4,015,854	4,285,330	4,056,934
透過其他綜合損益按 公允價值衡量之金融 資產			
權益工具投資	49,146	57,311	37,624
<u>金融負債</u>			
按攤銷後成本衡量(註2)	4,057,313	4,284,580	4,036,339

註1：餘額係包含現金及約當現金、應收票據、應收帳款、其他應收款、其他金融資產及存出保證金等按攤銷後成本衡量之金融資產。

註2：餘額係包含短期借款、應付帳款、應付帳款－關係人、其他應付款、一年內到期長期負債、應付公司債、長期借款及存入保證金等按攤銷後成本衡量之金融負債。

## (三) 財務風險管理目的與政策

合併公司主要金融工具包括現金及約當現金、權益工具投資、應收票據、應收帳款、其他應收款、其他金融資產、存出(入)保證金、短期借款、應付帳款、應付帳款－關係人、其他應付款、長期借款、應付公司債及租賃負債。合併公司之財務管理部門係為各業務單位提供服務，統籌協調進入國內與國際金融市場操作，藉由依照風險程度與廣度分析暴險之內部風險報告監督及管理合併公司營運有關之財務風險。該等風險包括市場風險(包含匯率風險及利率風險)、信用風險及流動性風險。

## 1. 市場風險

本公司之營運活動使合併公司承擔之主要財務風險為外幣匯率變動風險(參閱下述(1))以及利率變動風險(參閱下述(2))。

### (1) 匯率風險

合併公司之數個子公司從事外幣計價之銷貨與進貨交易，因而使合併公司產生匯率變動暴險。合併公司經評估外幣資產負債之部位，並無暴露於重大之匯率風險，未另採行額外之避險，故無適用相關避險會計處理。

合併公司於資產負債表日非功能性貨幣計價之貨幣性資產與貨幣性負債帳面金額(包含合併財務報告中已沖銷之非功能性貨幣計價之貨幣性項目)，請參閱附註三一。

#### 敏感度分析

合併公司主要受到美元、人民幣及越南盾匯率波動之影響。

下表詳細說明當新台幣(功能性貨幣)對各攸關外幣之匯率增加及減少1%時，合併公司之敏感度分析。敏感度分析僅包括流通在外之外幣貨幣性項目，並將其期末之換算以匯率變動1%予以調整。下表之正數係表示當新台幣相對於各相關貨幣升值1%時，將使稅前淨利減少之金額；當新台幣相對於各相關外幣貶值1%時，其對稅前淨利或權益之影響將為同金額之負數。

	109年1月1日 至6月30日	108年1月1日 至6月30日
美 元	\$ 2,802	\$ 6,055
人 民 幣	38	59
越 南 盾	646	5

### (2) 利率風險

合併公司之利率風險主要來自固定及浮動利率之短期借款、一年內到期長期借款、長期借款、應付公司債及租賃負債，使合併公司承受公允價值及現金流量利率風險。

合併公司於資產負債表日受利率暴險之金融負債帳面金額如下：

	109年6月30日	108年12月31日	108年6月30日
具公允價值利率風險			
—金融負債	\$ 1,202,703	\$ 1,019,958	\$ 1,254,297
具現金流量利率風險			
—金融負債	221,684	295,739	50,000

## 2. 信用風險

信用風險係指交易對方拖欠合約義務而造成合併公司財務損失之風險。截至資產負債表日，合併公司可能因交易對方未履行義務造成財務損失之最大信用風險暴險主要係來自於合併資產負債表所認列之金融資產帳面金額。

合併公司採行之政策係僅與信譽卓著之對象進行交易，並於必要情形下取得足額之擔保以減輕因拖欠所產生財務損失之風險。合併公司持續監督信用暴險以及交易對方之信用評等，並將總交易金額分散至各信用評等合格之客戶，並透過每年由專責人員複核及核准之交易對方信用額度限額控制信用暴險。

應收帳款之對象涵蓋眾多客戶，分散於不同產業及地理區域。合併公司持續地針對應收帳款客戶之財務狀況進行評估，必要時亦會購買信用保證保險合約。

## 3. 流動性風險

合併公司係透過管理及維持足夠部位之現金及約當現金以支應集團營運並減輕現金流量波動之影響。合併公司管理階層監督銀行融資額度使用狀況並確保借款合同條款之遵循。

銀行借款對合併公司而言係為一項重要流動性來源。截至109年6月30日暨108年12月31日及6月30日止，合併公司未動用之融資額度，參閱下列(2)融資額度之說明。

(1) 非衍生性金融負債之流動性及利率風險表

非衍生金融負債剩餘合約到期分析係依合併公司最早可能被要求還款之日期，按金融負債未折現現金流量（包含本金及估計利息）編製。因此，合併公司可被要求立即還款之銀行借款，係列於下表最早之期間內，不考慮銀行立即執行該權利之機率；其他非衍生金融負債到期分析係依照約定之還款日編製。

109年6月30日

	1年內	1至3年	3年以上	合	計
非衍生金融負債					
無附息負債	\$ 2,654,780	\$ -	\$ -	\$ 2,654,780	
租賃負債	7,694	10,765	3,967	22,426	
浮動利率工具	-	221,684	-	221,684	
固定利率工具	<u>1,180,277</u>	<u>-</u>	<u>-</u>	<u>1,180,277</u>	
	<u>\$ 3,842,751</u>	<u>\$ 232,449</u>	<u>\$ 3,967</u>	<u>\$ 4,079,167</u>	

108年12月31日

	1年內	1至3年	3年以上	合	計
非衍生金融負債					
無附息負債	\$ 2,988,772	\$ -	\$ -	\$ 2,988,772	
租賃負債	5,665	8,715	6,173	20,553	
浮動利率工具	-	295,739	-	295,739	
固定利率工具	<u>-</u>	<u>999,405</u>	<u>-</u>	<u>999,405</u>	
	<u>\$ 2,994,437</u>	<u>\$ 1,303,859</u>	<u>\$ 6,173</u>	<u>\$ 4,304,469</u>	

108年6月30日

	1年內	1至3年	3年以上	合	計
非衍生金融負債					
無附息負債	\$ 2,752,768	\$ -	\$ -	\$ 2,752,768	
租賃負債	6,861	9,706	8,565	25,132	
浮動利率工具	-	50,000	-	50,000	
固定利率工具	<u>-</u>	<u>1,229,165</u>	<u>-</u>	<u>1,229,165</u>	
	<u>\$ 2,759,629</u>	<u>\$ 1,288,871</u>	<u>\$ 8,565</u>	<u>\$ 4,057,065</u>	

## (2) 融資額度

	109年6月30日	108年12月31日	108年6月30日
無擔保銀行額度			
— 已動用金額	\$ -	\$ -	\$ -
— 未動用金額	<u>177,480</u>	<u>180,120</u>	<u>186,480</u>
	<u>\$ 177,480</u>	<u>\$ 180,120</u>	<u>\$ 186,480</u>
有擔保銀行額度			
— 已動用金額	\$ 375,000	\$ 300,000	\$ 280,000
— 未動用金額	<u>2,992,240</u>	<u>2,937,443</u>	<u>2,894,523</u>
	<u>\$ 3,367,240</u>	<u>\$ 3,237,443</u>	<u>\$ 3,174,523</u>

## 二八、關係人交易

### (一) 關係人之名稱及關係

關係人名稱	與合併公司之關係
恆暉製品有限公司	其他關係人
東莞松祥五金製品有限公司	其他關係人
華容股份有限公司	其他關係人
春天酒店股份有限公司	其他關係人
林中民	飛宏公司董事長

本公司及子公司（係本公司之關係人）間之交易、帳戶餘額、收益及費損於合併時全數予以銷除，故未揭露於本附註。除已於其他附註揭露外，合併公司與其他關係人間之交易如下。

### (二) 進貨

關係人類別	109年4月1日 至6月30日	108年4月1日 至6月30日	109年1月1日 至6月30日	108年1月1日 至6月30日
其他關係人	<u>\$ 38,626</u>	<u>\$ 32,721</u>	<u>\$ 58,364</u>	<u>\$ 58,069</u>

合併公司向上述關係人之進貨價格係依產品種類、參考成本、市價與市場競爭等因素，與一般廠商無明顯差異。

### (三) 應付關係人款項

關係人類別	109年6月30日	108年12月31日	108年6月30日
其他關係人	<u>\$ 58,461</u>	<u>\$ 69,526</u>	<u>\$ 60,722</u>

#### (四) 對主要管理階層之獎酬

董事及其他主要管理階層之薪酬總額如下：

	109年4月1日 至6月30日	108年4月1日 至6月30日	109年1月1日 至6月30日	108年1月1日 至6月30日
短期員工福利	\$ 6,322	\$ 6,335	\$ 12,963	\$ 12,609
退職後福利	108	108	216	216
	<u>\$ 6,430</u>	<u>\$ 6,443</u>	<u>\$ 13,179</u>	<u>\$ 12,825</u>

董事及其他主要管理階層之薪酬係由薪酬委員會依照個人績效及市場趨勢決定。

#### (五) 其他關係人交易

飛宏公司董事長林中民先生為飛宏公司之應付公司債及長短期借款擔任連帶保證人，截至109年6月30日暨108年12月31日及6月30日之借款金額分別為1,371,326仟元、1,295,144仟元及1,279,165仟元。

#### 二九、質抵押之資產

合併公司下列資產業經提供作為向銀行借款之擔保品：

	109年6月30日	108年12月31日	108年6月30日
銀行存款	\$ 27,100	\$ 27,100	\$ 25,450
土地	185,202	185,202	185,202
使用權資產—土地使用權	15,082	15,763	16,813
房屋及建築	<u>450,376</u>	<u>469,051</u>	<u>487,464</u>
	<u>\$ 677,760</u>	<u>\$ 697,116</u>	<u>\$ 714,929</u>

#### 三十、重大或有負債及未認列之合約承諾

合併公司未認列之合約承諾如下：

	109年6月30日	108年12月31日	108年6月30日
購置不動產、廠房及設備			
已簽約金額	\$ -	\$ -	\$ 148,757
尚未支付金額	-	-	28,542

三一、外幣金融資產及負債之匯率資訊

以下資訊係按合併公司各個體功能性貨幣以外之外幣彙總表達，所揭露之匯率係指該等外幣換算至功能性貨幣之匯率。具重大影響之外幣資產及負債如下：

109年6月30日

單位：各外幣／新台幣仟元

	外	幣	匯	率	新	台	幣
<u>金 融 資 產</u>							
<u>貨幣性項目</u>							
美 金	\$	43,551	29.58000		\$	1,288,350	
人 民 幣		919	4.17749			3,838	
越 南 盾		71,519,365	0.00127			90,830	
<u>金 融 負 債</u>							
<u>貨幣性項目</u>							
美 金		34,081	29.58000			1,008,130	
越 南 盾		20,638,920	0.00127			26,211	

108年12月31日

單位：各外幣／新台幣仟元

	外	幣	匯	率	新	台	幣
<u>金 融 資 產</u>							
<u>貨幣性項目</u>							
美 金	\$	51,365	30.02000		\$	1,541,966	
人 民 幣		998	4.30055			4,291	
越 南 盾		16,983,031	0.00130			22,078	
<u>金 融 負 債</u>							
<u>貨幣性項目</u>							
美 金		33,684	30.02000			1,011,202	
越 南 盾		16,001,217	0.00130			20,802	

108年6月30日

單位：各外幣／新台幣仟元

	外	幣	匯	率	新	台	幣
<u>金 融 資 產</u>							
<u>貨幣性項目</u>							
美 金	\$	50,257	31.08000		\$	1,562,003	
人 民 幣		1,295	4.51889			5,853	
越 南 盾		40,602	0.00133			54	
<u>金 融 負 債</u>							
<u>貨幣性項目</u>							
美 金		30,777	31.08000			956,544	

### 三二、其他事項

合併公司受到新型冠狀病毒肺炎全球大流行之影響，致 109 年 1 月至 6 月營業收入大幅下降。隨疫情趨緩及政策鬆綁，合併公司預期營運將逐漸恢復正常。

為因應疫情影響，合併公司已分別向我國及美國政府申請薪資、營運資金、紓困貸款等各項補貼，飛宏公司經審核通過預計共可取得薪資及營運資金補貼款 31,716 仟元；PHA 公司經核准已取得美國薪資保障計畫紓困貸款 30,635 仟元。請參閱附註十七、二二及二五。

### 三三、附註揭露事項

#### (一) 重大交易事項及(二)轉投資相關資訊

1. 資金貸與他人。(附表一)
2. 為他人背書保證。(附表二)
3. 期末持有有價證券情形（不包含投資子公司及關聯企業）。(附表三)
4. 累積買進或賣出同一有價證券之金額達新台幣三億元或實收資本額百分之二十以上。(無)
5. 取得不動產之金額達新台幣三億元或實收資本額百分之二十以上。(無)
6. 處分不動產之金額達新台幣三億元或實收資本額百分之二十以上。(附表四)



7. 與關係人進、銷貨之金額達新台幣一億元或實收資本額百分之二十以上。(附表五)
8. 應收關係人款項達新台幣一億元或實收資本額百分之二十以上。(附表六)
9. 從事衍生工具交易。(無)
10. 其他：母子公司間及各子公司間之業務關係及重要交易往來情形及金額。(附表七)
11. 被投資公司資訊。(附表八)

(三) 大陸投資資訊：

1. 大陸被投資公司名稱、主要營業項目、實收資本額、投資方式、資金匯出入情形、持股比例、投資損益、期末投資帳面金額、已匯回投資損益及赴大陸地區投資限額。(附表九)
2. 與大陸被投資公司直接或間接經由第三地區所發生下列之重大交易事項，及其價格、付款條件、未實現損益：(附表十)
  - (1) 進貨金額及百分比與相關應付款項之期末餘額及百分比。
  - (2) 銷貨金額及百分比與相關應收款項之期末餘額及百分比。
  - (3) 財產交易金額及其所產生之損益數額。
  - (4) 票據背書保證或提供擔保品之期末餘額及其目的。
  - (5) 資金融通之最高餘額、期末餘額、利率區間及當期利息總額。
  - (6) 其他對當期損益或財務狀況有重大影響之交易事項，如勞務之提供或收受等。

(四) 主要股東資訊：股權比例達5%以上之股東名稱、持股數額及比例。  
(附表十一)

### 三四、部門資訊

#### (一) 營運部門基本資訊

##### 1. 營運部門之分類

合併公司應報導部門如下：

電源供應器產品部門：主要負責電源供應器產品之研發、設計、製造、銷售及售後服務。

##### 2. 營運部門損益、資產及負債衡量原則

各營運部門之會計政策與附註四所述之重要會計政策均相同。合併公司營運部門損益、資產及負債係以部門經理人可控制之營業損益來衡量，並作為管理績效評估之基礎。

#### (二) 部門收入與營運結果

合併公司 109 年及 108 年 1 月 1 日至 6 月 30 日各營運部門之收入與營運結果如下：

	電 源 供 應 器 部 門	其 他 部 門	總 計
<u>109年1月1日至6月30日</u>			
來自外部客戶收入	\$ 4,055,440	\$ 911	\$ 4,056,351
部門損益	(\$ 250,238)	(\$ 1,226)	(\$ 251,464)
利息收入			16,516
其他收入			89,459
其他利益及損失			( 8,109)
財務成本			( 10,716)
採權益法認列之關聯 企業損益份額			( 4,705)
稅前淨損			(\$ 169,019)
<u>108年1月1日至6月30日</u>			
來自外部客戶收入	\$ 5,444,320	\$ 11,109	\$ 5,455,429
部門損益	(\$ 118,176)	(\$ 4,232)	(\$ 122,408)
利息收入			19,656
其他收入			59,330
其他利益及損失			( 16,423)
財務成本			( 11,488)
採權益法認列之關聯 企業損益份額			( 7,748)
稅前淨損			(\$ 79,081)

(三) 部門資產及負債

	109年6月30日	108年12月31日	108年6月30日
電源供應器產品	\$ 8,526,265	\$ 8,945,913	\$ 8,995,066
其他資產	<u>645,723</u>	<u>586,263</u>	<u>444,452</u>
總資產	<u>\$ 9,171,988</u>	<u>\$ 9,532,176</u>	<u>\$ 9,439,518</u>
電源供應器產品	\$ 4,470,353	\$ 4,559,246	\$ 4,287,661
其他負債	<u>57,789</u>	<u>58,629</u>	<u>93,770</u>
總負債	<u>\$ 4,528,142</u>	<u>\$ 4,617,875</u>	<u>\$ 4,381,431</u>

飛宏科技股份有限公司及子公司

資金貸與他人

民國 109 年 1 月 1 日至 6 月 30 日

附表一

單位：除另予註明者外，  
為新台幣仟元

編號 (註一)	貸出資金之公司	貸與對象	是否為關係人	本期最高餘額	期末餘額	實際動支金額	利率區間	資金貸與性質 (註二)	往來金額	有短期融通資金必要之原	提列準備金	擔保名稱	存		資本貸與總額 (註三及註四)	資本貸與總額 (註三及註四)	備註
													品	值			
0	飛宏公司	PHIHONG VIETNAM CO., LTD.	是	\$ 266,220	\$ -	\$ -	3.50%	2	\$ -	集團內公司資金調度	\$ -	-	\$ -	930,617	\$ 1,861,234		
1	飛宏(康宏)電子有限公司	其他應收款-關係人	"	USD 9,000,000 RMB 835,498	417,749	-	4.35%	"	-	"	-	-	-	1,549,575	1,549,575		
2	飛宏電子(蘇州)有限公司	東宏達電子有限公司	"	RMB 200,000,000 1,211,473	RMB 100,000,000 1,002,598	1,002,598	4.75%	"	-	"	-	-	-	1,551,406	1,551,406		

註一：本公司及子公司資金貸與他人資訊應分高表並於編號欄註明，編號之填寫方法如下：

1. 本公司填 0。
2. 子公司依公司別由阿拉伯數 1 開始依序編號。

註二：資金貸與性質之說明如下：

1. 有業務往來者。
2. 有短期融通資金之必要者。

註三：依本公司資金貸與他人作業程序規定，本公司資金貸與他人之總額不得超過本公司最近期經會計師查核簽證或核閱財務報表淨值之百分之四十。對每一貸與對象之限額依其貸與原因分別訂定如下：

1. 因與公司有業務往來者，個別貸與金額以不超過最近一年度或當年度截至資金貸與時本公司與其進貨或銷貨金額孰高者。
2. 因有短期融通資金之必要者，個別貸與金額不得超過本公司最近期經會計師查核簽證或核閱財務報表淨值之百分之二十。

註四：依子公司資金貸與他人作業程序規定，子公司之間資金貸與之總額不得超過子公司最近期財務報表之淨值。

飛宏科技股份有限公司及子公司  
為他人背書保證

民國 109 年 1 月 1 日至 6 月 30 日

附表二

單位：除另予註明者外  
，為新台幣千元

編號 (註一)	背書公司名稱	被背書者名稱	被背書保證對象		本期末背書保證最高額	最高額保證期限	背書金額	實際動支金額	以財產擔保背書保證金額	累計背書保證金額佔最近期財務報告淨值之比率(%)	背書最高限額(註二及三)	屬本公司對子公司背書保證	屬本公司對子公司背書保證	屬對大陸地區背書保證	註
			關係	稱謂											
0	飛宏公司		本公司之子公司		\$ 147,900 USD 5,000,000	\$ 147,900 USD 5,000,000	\$ 147,900	\$ -	-	3.18	\$ 2,326,543	N	N	N	
1	飛宏(東莞)電子有限公司		兄弟公司		208,875 RMB 50,000,000	208,875 RMB 50,000,000	208,875	-	-	13.48	1,549,575	N	N	Y	

註一：本公司及子公司背書保證資訊應分別列兩表並於編號欄註明，編號之填寫方法如下：

1. 本公司填 0。

2. 子公司依公司別由阿拉伯數字 1 開始依序編號。

註二：依本公司背書保證作業程序規定，本公司為他公司背書保證之總額不得超過最近期財務報表淨值之 50%，其中對單一企業之背書保證限額不得超過最近期財務報表淨值之 30%。

註三：依子公司之間背書保證作業程序規定，子公司之間背書保證之總額不得超過最近期財務報表之淨值。

註四：依 108 年 8 月 13 日董事會通過，飛宏科技股份有限公司對子公司 PHIHONG USA CORP. 之背書保證金額為美金 500 萬元。

註五：依 108 年 11 月 8 日董事會通過，飛宏(東莞)電子有限公司對東莞達宏電子有限公司之背書保證金額為人民幣 5,000 萬元。

飛宏科技股份有限公司及子公司

期末持有有價證券情形

民國 109 年 6 月 30 日

附表三

單位：除另予註明者外，  
為新台幣仟元

持有之公司	有價證券種類及名稱	與發行人之關係	帳列科目	期		持股比例(%)	公允價值	備註
				股數/單位數	帳面金額			
飛宏公司	股票 寶典創業投資股份有限公司	無	透過其他綜合損益按公允價值衡量之金融資產—非流動	270,565	\$ 2,790	10.49	\$ 2,790	
	中軒創業投資股份有限公司	"	"	2,758,621	27,302	8.62	27,302	
	萬昌創業投資股份有限公司	"	"	1,800,000	16,681	9.84	16,681	
廣錫公司	股票 台灣文創一號股份有限公司	無	透過其他綜合損益按公允價值衡量之金融資產—非流動	3,000,000	2,373	10.83	2,373	
飛宏電子(蘇州)有限公司	基金 建設銀行保本浮動收益型理財產品	無	透過損益按公允價值衡量之金融資產—流動	80,000,000	342,934	-	342,934	
	中國工商銀行保本浮動收益型理財產品	"	"	10,000,000	42,006	-	42,006	

註一：本表所稱有價證券，係指屬國際財務報導準則第9號「金融工具」範圍內之股票、債券、受益憑證及上述項目所衍生之有價證券。

註二：投資子公司及關聯企業權益相關資訊，請參閱附表八及附表九。

飛宏科技股份有限公司及子公司

處分不動產之金額達新臺幣 3 億元或實收資本額 20% 以上

民國 109 年 1 月 1 日至 6 月 30 日

附表四

單位：除另予註明者外  
，為新台幣仟元

處分不動產之公司	財產名稱	事實發生日	原取得日期	帳面金額	交易金額	業已收取 價款	損益	交易對象	關係	處分目的	價格 參考 參照 專業 鑑定 報告 及 市場 行情	其 他 事 項
東莞達宏電子有限公司	東莞土地及廠房	109.02.27 (註 1)	90 年 5 月	\$ 241,752 RMB 56,383,755	\$ 358,016 RMB 83,500,000	業已收取 135,560 仟元	\$ 21,107 (註 2)	東莞市凌度電子科技有限 公司	非關係人	將無效益之閒 置資產變現	專業鑑定報告及市場行情	—

註 1：係於該日簽約。

註 2：係扣除所估列相關費用及租稅後金額。

飛宏科技股份有限公司及子公司

與關係人進、銷貨之金額達新台幣 1 億元或實收資本額 20% 以上

民國 109 年 1 月 1 日至 6 月 30 日

附表五

單位：除另予註明者外，  
為新台幣仟元

進(銷)貨之公司	交易對象	關係	徐	交易		情形		交易條件與一般交易不同原因		應收(付)票據、帳款	備註
				進(銷)貨	金額	佔總進(銷)貨之比率(%)	授信期間	單價	授信期間		
飛宏公司	PHIHONG USA CORP. 飛宏(東莞)電子有限公司	本公司之子公司	銷	貨	(\$ 1,412,423)	( 49.39)	依雙方議定	-	-	\$ 196,409	27.51
"	"	"	進	貨	2,284,024	90.22	"	-	-	-	-
"	PHIHONG VIETNAM CO.,LTD	"	"	"	224,126	8.85	"	-	-	-	-
PHIHONG USA CORP. 飛宏(東莞)電子有限公司	飛宏公司	該公司之母公司	"	貨	1,412,423	98.40	"	-	-	( 196,409)	( 96.97)
PHIHONG VIETNAM CO.,LTD	"	該公司之最終母公司	銷	貨	( 2,284,024)	( 100)	"	-	-	-	-
	"	"	"	"	( 224,126)	( 100)	"	-	-	-	-





飛宏科技股份有限公司及子公司  
 母子公司間業務關係及重要交易往來情形  
 民國 109 年 1 月 1 日至 6 月 30 日

附表七

單位：除另予註明者外  
 ，為新台幣仟元

編號 (註一)	交易人 名稱	交易往來 對象	與交易人 之關係 (註二)	交易		往來		條件	情形 佔合併總 資產之比率 (註三)
				科目	金額	金額	易		
0	飛宏公司	PHA	1	銷貨收入	\$ 1,412,423		由雙方議定		35%
"	"	PHJ	"	"	70,056		"		2%
"	"	PHC	"	進貨	2,284,024		與一般廠商相較無異		56%
"	"	PHP	"	"	21,486		"		1%
"	"	PHV	"	"	224,126		"		6%
"	"	PHA	"	應收帳款	196,409		"		2%
"	"	PHC	"	其他應收款	65,353		"		1%
"	"	PHP	"	"	95,483		"		1%
"	"	PHV	"	"	306,374		"		3%
1	PHZ	PHP	3	"	1,026,674		"		11%

註一：母公司及子公司相互間之業務往來資訊應分別於編號欄註明，編號之填寫方法如下：

1. 母公司填 0。
2. 子公司依公司別由阿拉伯數字 1 開始依序編號。

註二：與交易人之關係有以下三種，標示種類即可：

1. 母公司對子公司。
2. 子公司對母公司。
3. 子公司對子公司。

註三：交易往來金額佔合併總營收或總資產比率之計算，若屬資產負債科目者，以期末餘額佔合併總資產之方式計算；若屬損益科目者，以期中累積金額佔合併總營收之方式計算。

飛宏科技股份有限公司及子公司  
直接或間接具有重大影響力或控制能力之被投資公司名稱、所在地區.....等相關資訊

民國 109 年 1 月 1 日至 6 月 30 日

附表八

單位：除另予註明者外，  
為新台幣仟元

投資公司名稱	被投資公司名稱	所在地區	主要營業項目	原本期	投資期	資本金	額	年底	未	末	持	有	被	投	資	公	司	本	期	認	列	之	備	註		
																									數	比
飛宏公司	PHI 公司	英屬維京群島	轉投資其他事業	\$	3,448,270	\$	3,448,270	111,061,351	100.00	100.00	\$	3,067,107	\$	12,561	\$	20,429										
	PHIA 公司	美國加州	銷售電源供應器產品		207,203		207,203	3,100,000	100.00	100.00		971,045		20,638		20,638										
	PHK 公司	英屬維京群島	轉投資其他事業		314,956		314,956	10,200,000	100.00	100.00		217,411		78,302		77,180										
	PHQ 公司	英屬維京群島	轉投資其他事業		352,043		352,043	12,012,600	100.00	100.00		68,287		20,566		20,531										
	廣錫公司	台灣	一般投資業務		139,758		139,758	13,975,828	100.00	100.00		157,597		4,151		4,151										
	宏軒創業投資股份有限公司	台灣	一般投資業務		20,974		23,305	2,097,406	32.26	32.26		25,146		712		594										
	PHJ 公司	日本	銷售電源組件		137,436		191,738	3,000	100.00	100.00		86,333		6,188		6,188										
	PHV 公司	越南	製造及銷售電源供應器		150,000,000		550,000,000	15,000,000	100.00	100.00		301,757		56,432		55,919										
	PHI 公司	N-LIGHTEN 公司	美國加州	一般投資業務		409,851		409,851	110,834,223	58.45	58.45		24,812		31		18									PHI 公司及飛宏集團之廣錫公司共同持股 78.23%
	廣錫公司	春天酒店股份有限公司	台灣	旅社及附設餐廳經營業務與一般洽室業務		190,000		190,000	2,837,343	25.33	25.33		14,492		12,658		3,114									
漢宇創業投資股份有限公司		台灣	一般投資業務		100,000		100,000	10,000,000	22.22	22.22		133,492		4,486		997										
	N-LIGHTEN 公司	美國加州	一般投資業務		206,084		206,084	37,498,870	19.78	19.78		8,397		31		6									廣錫公司及飛宏集團之 PHI 公司共同持股 78.23%	

註一：大陸被投資公司相關資訊請參閱附表九。



飛宏科技股份有限公司及子公司

大陸被投資公司直接或間接經由第三地區所發生下列之重大交易事項及其價格、付款條件、未實現損益及其他相關資訊

民國 109 年 1 月 1 日至 6 月 30 日

附表十

單位：除另予註明者外  
，為新台幣仟元

大陸被投資公司名稱	交易類型	進金	銷貨		價格	交付	交易條件		條件與一般交易之比較	應收(付)金額	票據、帳款	未實現損益	備註
			金額	百分比			條款	條件					
飛宏(東莞)電子有限公司	進貨	\$ 2,284,024	90.22%	雙方議定			依雙方協議	-	\$ -	-	\$ -		

飛宏科技股份有限公司及子公司

主要股東資訊

民國 109 年 6 月 30 日

附表十一

主 要 股 東 名 稱	股 份	
	持 有 股 數	持 股 比 例
林 中 民	51,703,063	15.31%

註 1：本表主要股東資訊係由集保公司以當季季底最後一個營業日，計算股東持有公司已完成無實體登錄交付（含庫藏股）之普通股及特別股合計達 5% 以上資料。本公司合併財務報告所記載股本與實際已完成無實體登錄交付股數，可能因編製計算基礎不同或有差異。